


BEITRÄGE ZUR STATISTIK DES LANDES NORDRHEIN-WESTFALEN

HERAUSGEGEBEN VOM STATISTISCHEN LANDESAMT NORDRHEIN-WESTFALEN



Sonderreihe Volkszählung 1961

Heft 8a

Die Erwerbspersonen in Nordrhein-Westfalen nach der wirtschaftlichen Gliederung

— Landesergebnisse und Kreisergebnisse für den Landesteil Nordrhein —

Ergebnisse der Volkszählung am 6. Juni 1961

Düsseldorf 1964

Veröffentlichungen

des Statistischen Landesamtes Nordrhein - Westfalen

Stand 1. 11. 1964

Beiträge zur Statistik des Landes Nordrhein-Westfalen

Seit 1963 sind u. a. erschienen:


Sonderreihe Volkszählung 1961

Heft 2a:	Amtliches Verzeichnis der Gemeinden und Wohnplätze (Ortschaften) in Nordrhein-Westfalen — Gebäude, Wohnungen und Wohnbevölkerung . . .	Preis DM 9,25
Heft 2b:	Amtliches Verzeichnis der Gemeinden und Wohnplätze (Ortschaften) in Nordrhein-Westfalen — Wohnbevölkerung, Religionszugehörigkeit, Erwerbspersonen und Pendelwanderer	Preis DM 7,—
Heft 3a:	Gemeindestatistik des Landes Nordrhein-Westfalen — Bevölkerung und Erwerbstätigkeit, Gebäude und Wohnungen	Preis DM 18,50
Heft 3b:	Gemeindestatistik des Landes Nordrhein-Westfalen — Arbeitsstätten, Struktur der Landwirtschaft, Gemeindefinanzen	Preis DM 18,—
Heft 4a:	Die Wohnbevölkerung in Nordrhein-Westfalen nach Alter, Familienstand und Religion — Landesergebnisse	Preis DM 5,30
Heft 4b:	Die Wohnbevölkerung in Nordrhein-Westfalen nach Alter, Familienstand und Religion — Kreisergebnisse	Preis DM 7,90
Heft 4c:	Die Wohnbevölkerung in Nordrhein-Westfalen nach Alter, Familienstand und Religion — Gemeindeergebnisse	Preis DM 2,70
Heft 5:	Die Vertriebenen und die Deutschen aus der sowjetischen Besatzungszone nach Alter, Familienstand und Religion — Landes- und Kreisergebnisse	Preis DM 3,50
Heft 7a:	Die Wohnbevölkerung in Nordrhein-Westfalen nach der überwiegenden Unterhaltsquelle — Landes- und Kreisergebnisse	Preis DM 16,50
Heft 7b:	Die Wohnbevölkerung in Nordrhein-Westfalen nach der überwiegenden Unterhaltsquelle — Gemeindeergebnisse	Preis DM 2,60
Heft 8a:	Die Erwerbspersonen in Nordrhein-Westfalen nach der wirtschaftlichen Gliederung — Landesergebnisse und Kreisergebnisse für den Landesteil Nordrhein	Preis DM 6,25
Heft 8b:	Die Erwerbspersonen in Nordrhein-Westfalen nach der wirtschaftlichen Gliederung — Kreisergebnisse für den Landesteil Westfalen	Preis DM 6,50
Heft 8c:	Die Erwerbspersonen in Nordrhein-Westfalen nach der wirtschaftlichen Gliederung — Gemeindeergebnisse	Preis DM 4,15
Heft 9b:	Die Erwerbspersonen nach der beruflichen Gliederung — Ergebnisse für Großstädte	Preis DM 5,—
Heft 11a:	Die Pendelwanderer in Nordrhein-Westfalen — Gemeindeergebnisse für den Landesteil Nordrhein	Preis DM 24,50
Heft 13:	Die Haushalte in Nordrhein-Westfalen nach Art und Größe	Preis DM 3,55
Heft 16a:	Die bewohnten Gebäude in Nordrhein-Westfalen — Landes- und Kreisergebnisse	Preis DM 4,70
Heft 16b:	Die bewohnten Gebäude in Nordrhein-Westfalen — Gemeindeergebnisse	Preis DM 4,80
Heft 17:	Die Arbeitsstätten in Nordrhein-Westfalen — Teil 1	Preis DM 8,50
Heft 17:	Die Arbeitsstätten in Nordrhein-Westfalen — Teil 2	Preis DM 3,30

Sonderreihe Landwirtschaftszählung 1960

Heft 1:	Betriebsgrößen und Besitzverhältnisse, Bodennutzung und Viehhaltung in den land- und forstwirtschaftlichen Betrieben in Nordrhein-Westfalen	Preis DM 8,40
Heft 2:	Maschinenbesatz und technische Einrichtungen in den land- und forstwirtschaftlichen Betrieben in Nordrhein-Westfalen	Preis DM 5,70
Heft 3:	Personalverhältnisse in den land- und forstwirtschaftlichen Betrieben in Nord	Preis DM 13,—

LDS NRW
Bibliothek



00102006122

Zu beziehen d
Nordrhein

ch Versandkosten

urch das Statistische Landesamt
ck-Straße 23, Fernruf 62 62 21

BEITRÄGE ZUR STATISTIK DES LANDES NORDRHEIN-WESTFALEN

HERAUSGEGEBEN VOM STATISTISCHEN LANDESAMT NORDRHEIN-WESTFALEN



Sonderreihe Volkszählung 1961

Heft 8a

Die Erwerbspersonen in Nordrhein-Westfalen nach der wirtschaftlichen Gliederung

— Landesergebnisse und Kreisergebnisse für den Landesteil Nordrhein —

Ergebnisse der Volkszählung am 6. Juni 1961

BIBLIOTHEK
des Innenministeriums
Nordrhein - Westfalen

Düsseldorf 1964

Ausgesondert

Herausgegeben vom Statistischen Landesamt Nordrhein-Westfalen
4 Düsseldorf, Ludwig-Beck-Straße 23, Fernruf 62 62 21
Nachdruck, auch im Auszug, nur mit Quellenangabe gestattet.

Vorwort

Die vorliegende Veröffentlichung enthält ausführliche Angaben über die bei der Volks- und Berufszählung am 6. Juni 1961 im Land Nordrhein-Westfalen ermittelten Erwerbspersonen nach Wirtschaftsabteilungen, -unterabteilungen und -gruppen sowie nach der Stellung im Beruf, dem Alter und dem Familienstand. Für die Erwerbspersonen in den kreisfreien Städten und Landkreisen des Landesteils Nordrhein werden gleichzeitig die Ergebnisse nach Wirtschaftsabteilungen und -unterabteilungen sowie nach der Stellung im Beruf vorgelegt. Eine kurze textliche Erläuterung der Zählungsergebnisse 1961 im Vergleich zu denen von 1950 gibt ferner Aufschluß über die wichtigsten, während der Zwischenzeit eingetretenen Veränderungen.

Entsprechende Kreisergebnisse für den Landesteil Westfalen wurden bereits in dem Heft 8 b der Sonderreihe Volkszählung 1961 veröffentlicht.

Das vorliegende Heft wurde von Oberregierungsrat H. Pohle in der von Regierungsrat a.D. Dr. H. Storch geleiteten Census-Abteilung bearbeitet.

Düsseldorf, im Oktober 1964

**Statistisches Landesamt
Nordrhein-Westfalen**

In Vertretung:

Dr. Lohmann

Inhalt

	Seite
I. Einleitung	1
II. Begriffliche Erläuterungen	1
III. Hauptergebnisse	3
Tabellenteil	
1. Die Erwerbspersonen nach Wirtschaftsabteilungen und Stellung im Beruf sowie nach der Beteiligung am Erwerbsleben im Land Nordrhein-Westfalen	10
2. Die Erwerbspersonen nach Wirtschaftsabteilungen und Stellung im Beruf sowie nach der Beteiligung am Erwerbsleben und nach Altersgruppen im Land Nordrhein-Westfalen	22
3. Die Erwerbspersonen nach Wirtschaftsunterabteilungen und Stellung im Beruf sowie nach der Beteiligung am Erwerbsleben und nach Altersgruppen im Land Nordrhein-Westfalen	32
4. Die Erwerbspersonen nach Wirtschaftsgruppen und Stellung im Beruf im Land Nordrhein-Westfalen	58
5. Die Erwerbspersonen nach Wirtschaftsabteilungen und Stellung im Beruf in den Verwaltungsbezirken des Landesteils Nordrhein	64
6. Die Erwerbspersonen nach Wirtschaftsunterabteilungen in den Verwaltungsbezirken des Landesteils Nordrhein	100
7. Die Erwerbspersonen nach Wirtschaftsgruppen in den Großstädten des Landesteils Nordrhein	118
Anhang	
Muster der Tabellen 13, 15a, 15b, 15c, 16a und 16b des Mindestveröffentlichungsprogramms sowie der Tabelle N 6a des Nachschlageprogramms zur Volks- und Berufszählung 1961	
Tab. 13 Die Erwerbspersonen nach Wirtschaftsabteilungen und Stellung im Beruf sowie nach der Beteiligung am Erwerbsleben	138
Tab. 15 a Die Erwerbspersonen nach Wirtschaftsabteilungen und Stellung im Beruf sowie nach der Beteiligung am Erwerbsleben und nach Altersgruppen	140
Tab. 15 b Die Erwerbspersonen nach Wirtschaftsunterabteilungen und Stellung im Beruf sowie nach der Beteiligung am Erwerbsleben und nach Altersgruppen	142
Tab. 15 c Die Erwerbspersonen nach Wirtschaftsgruppen und Stellung im Beruf	144
Tab. 16 a Die Erwerbspersonen nach Wirtschaftsabteilungen und Stellung im Beruf in den Kreisen	145
Tab. 16 b Die Erwerbspersonen nach Wirtschaftsunterabteilungen in den Kreisen	146
Tab. N 6 a Die Erwerbspersonen nach Wirtschaftsgruppen und Berufsordnungen sowie nach der Stellung im Beruf in den Großstädten	147
Systematik der Wirtschaftszweige für die Berufszählung 1961	149

I. Einleitung

Auf Grund des Volkszählungsgesetzes vom 13. April 1961 (BGBl. I S. 437 ff.), das in den §§ 3 und 4 einen Katalog der zu erhebenden Merkmale enthält, wurden zur Feststellung der Erwerbs- und Berufstätigkeit bei der Volkszählung 1961 auch die Fragen nach

- a) Stellung zum Erwerbsleben,
- b) Arbeitsstätte,
- c) Umfang der Erwerbstätigkeit,
- d) ausgeübtem Beruf und
- e) Stellung im Beruf

gestellt. Diese Fragen gehören - mit Ausnahme der unter c) genannten - bei deutschen Berufszählungen zu den sogenannten klassischen Merkmalen, deren Ergebnisse als wichtige Strukturdaten für die Zusammensetzung der (Erwerbstätige und im Zeitpunkt der Zählung Erwerbslose) angesehen werden.

Durch die erheblichen Veränderungen in der Gesamtzahl der Wohnbevölkerung des Landes Nordrhein-Westfalen und seiner Verwaltungseinheiten seit der vorangegangenen Volks- und

Berufszählung 1950 konnten die damals ermittelten Ergebnisse nur noch bedingt als Strukturdaten zur Erwerbs- und Berufstätigkeit verwendet werden. Da für die vorstehend genannten Erhebungsmerkmale seitdem nur Landesergebnisse im Rahmen des "Mikrozensus (Repräsentativstatistik der Bevölkerung und des Erwerbslebens)" festgestellt wurden, fehlten bereits seit geraumer Zeit die für viele politische und wirtschaftliche Entscheidungen unerlässlich notwendigen Unterlagen für mittlere und kleinere Gebietseinheiten, insbesondere für kreisfreie Städte und Landkreise.

Außerdem bot die erstmalig bei der Volks- und Berufszählung 1961 eingesetzte elektronische Datenverarbeitungsanlage die Möglichkeit, den wiederholt geäußerten Wünschen der Benutzer aus Wirtschaft und Verwaltung nach fachlich tiefer gegliederten Ergebnissen zu entsprechen. So wurde z. B. neben der bisher üblichen Gliederung der Erwerbspersonen nach Wirtschaftsabteilungen auch der Nachweis von Ergebnissen für die Wirtschaftsunterabteilungen und -gruppen mit in das Kreisprogramm aufgenommen.

II. Begriffliche Erläuterungen

Erwerbspersonen

Zu den Erwerbspersonen rechnen sämtliche Personen (ohne Soldaten), die eine - unmittelbar oder mittelbar - auf Erwerb gerichtete Tätigkeit auszuüben pflegen (Selbständige, mit-helfende Familienangehörige und Abhängige), unabhängig von der Bedeutung des Ertrages dieser Tätigkeit für den Lebensunterhalt und ohne Rücksicht auf die geleistete bzw. zu leistende Arbeitszeit. Sie setzen sich je nach der im Zeitpunkt der Zählung gegebenen Beteiligung bzw. Nichtbeteiligung am Erwerbsleben aus den Erwerbstätigen und den Erwerbslosen zusammen.

Nichterwerbspersonen

Als Nichterwerbspersonen werden alle nicht im Erwerbsleben stehenden Personen - z. B. noch nicht schulpflichtige Kinder, Schulkinder, Rentner, Pensionäre, Nur-Hausfrauen usw. bezeichnet.

Personen mit überwiegendem Lebensunterhalt

a) durch Erwerbstätigkeit

Erwerbstätige, die ihren Lebensunterhalt überwiegend aus dem Ertrag ihrer auf Erwerb gerichteten Tätigkeit bestreiten einschließlich der von ihnen wirtschaftlich abhängigen Angehörigen.

b) durch Arbeitslosengeld oder -hilfe

Erwerbstätige, die neben einer geringfügigen Erwerbstätigkeit ihren Lebensunterhalt überwiegend aus Arbeitslosengeld oder -hilfe bestreiten und Erwerbslose, deren Lebensunterhalt überwiegend auf Arbeitslosengeld oder -hilfe beruht einschl. der von ihnen wirtschaftlich abhängigen Angehörigen.

c) durch Rente, eigenes Vermögen u. dgl.

Erwerbstätige, Erwerbslose und Nichterwerbspersonen, die überwiegend von Einkommen leben, das auf Rechtsansprüche aus früherer Erwerbstätigkeit (z. B. Sozialversicherungsrente, Pension usw.), auf Hinterbliebenenansprüche, Kriegsbeschädigtenversorgungsansprüche, Fürsorgeansprüche oder eigenes Vermögen und dgl. gegründet ist, einschl. der von ihnen wirtschaftlich abhängigen Angehörigen.

Wirtschaftsabteilungen und -bereiche

Entsprechend der "Grundsystematik der Wirtschaftszweige" werden bei der Volks- und Berufszählung 1961 folgende Wirtschaftsabteilungen nachgewiesen:

<u>Nummer der Grundsystematik</u>	<u>Bezeichnung der Wirtschaftsabteilung</u>
0	Land- und Forstwirtschaft, Tierhaltung und Fischerei
1	Energiewirtschaft und Wasserversorgung, Bergbau
2	Verarbeitendes Gewerbe (ohne Baugewerbe)
3	Baugewerbe
4	Handel
5	Verkehr und Nachrichtenübermittlung
6	Kreditinstitute und Versicherungsgewerbe
7	Dienstleistungen (soweit nicht an anderer Stelle genannt)
8	Organisationen ohne Erwerbscharakter und Private Haushalte
9	Gebietskörperschaften und Sozialversicherung
-	Ohne Angabe der Betriebszugehörigkeit

Bei den Wirtschaftsbereichen handelt es sich um Zusammenfassungen der Wirtschaftsabteilungen, und zwar umfassen die nachstehenden Bereiche folgende Abteilungen:

<u>Wirtschaftsbereich</u>	<u>Nummer der Wirtschaftsabteilungen</u>
Land- und Forstwirtschaft, Tierhaltung und Fischerei	0
Produzierendes Gewerbe	1, 2, 3 und "Ohne Angabe der Betriebszugehörigkeit"
Handel und Verkehr	4, 5
Sonstige Wirtschaftsbe- reiche (Dienstleistungen)	6, 7, 8 und 9

Die weitere Unterteilung der Wirtschaftsabteilungen nach Wirtschaftsunterabteilungen und -gruppen ergibt sich aus der im Anhang abgedruckten "Systematik der Wirtschaftszweige für die Berufszählung 1961".

Stellung im Beruf

a) Selbständige

Erwerbspersonen, die einen Betrieb oder eine Arbeitsstätte gewerblicher oder landwirtschaftlicher Art wirtschaftlich oder organisatorisch als Eigentümer oder Pächter leiten, sowie alle freiberuflich Selbständigen.

b) Mithelfende Familienangehörige

Familienangehörige, die in einem landwirtschaftlichen oder nichtlandwirtschaftlichen Betrieb, der von einem Familienmitglied geleitet wird, mithelfen.

c) Beamte

Erwerbspersonen, die in einem öffentlich-rechtlichen Dienstverhältnis als Beamter oder Beamtenanwärter stehen.

d) Angestellte

Erwerbspersonen, die nichtbeamtete Gehaltsempfänger sind (ohne Praktikanten, Volontäre sowie kaufmännische, technische und Verwaltungslehrlinge bzw. Anlernlinge).

e) Arbeiter

Alle übrigen Lohnempfänger, auch Gesellen, Gehilfen und Heimarbeiter (ohne gewerbliche Lehrlinge bzw. Anlernlinge).

f) Lehrlinge, Anlernlinge, Praktikanten, Volontäre usw.

Alle in praktischer Berufsausbildung stehenden Erwerbspersonen.

Altersgruppe

Bei einer Altersgruppe handelt es sich um die Zusammenfassung mehrerer Altersjahre zu einer neuen Auswertungseinheit, z. B. 6 bis unter 10 Jahre.

Familienstand

Von den vier Familienstandarten (ledig, verheiratet, verwitwet, geschieden) wird der Familienstand "verheiratet" bei den weiblichen Erwerbspersonen in den Übersichten 2 und 3 nachgewiesen.

III. Hauptergebnisse

Erwerbstätigkeit der Wohnbevölkerung

Die Berufszählung am 6. Juni 1961 ermittelte für das Land Nordrhein-Westfalen insgesamt

7 163 684 Erwerbspersonen, davon waren
4 830 591 männlich (67,4 %) und
2 333 093 weiblich (32,6 %).

Die Erwerbsquote, d. h. der Anteil der Erwerbspersonen an der gesamten Wohnbevölkerung Nordrhein-Westfalens, erhöhte sich seit 1950 (43,5 %) auf nunmehr 45 %, wozu in erster Linie

die überdurchschnittliche Steigerung der weiblichen Erwerbstätigkeit beitrug. So stieg die weibliche Erwerbsquote von 25,1 % für 1950 um 2,9 Punkte auf 28 %, während sie bei den Männern praktisch unverändert blieb (1950: 64 %, 1961: 63,9 %). Durch die gegenüber der Vorkriegszeit veränderte Altersstruktur der Wohnbevölkerung mit einem wesentlich stärkeren Anteil der überwiegend aus dem Berufsleben bereits ausgeschiedenen über 65jährigen lagen diese verbesserten Erwerbsquoten aber noch immer unter den entsprechenden Werten der Zählung 1939 (insgesamt: 46,5 %, männlich: 66,1 %, weiblich: 28,3 %).

Erwerbspersonen in Nordrhein-Westfalen am 6. Juni 1961 nach Wirtschaftsabteilungen und Stellung im Beruf

Wirtschaftsabteilung Stellung im Beruf	Erwerbspersonen						Von 100 Erwerbspersonen waren	
	insgesamt	männlich	weiblich	insgesamt	männlich	weiblich	männlich	weiblich
	1000			%				
Land- und Forstwirtschaft, Tierhaltung und Fischerei	458,8	232,2	226,6	6,4	4,8	9,7	50,6	49,4
Energiewirtschaft und Wasserversorgung, Bergbau	517,1	503,1	14,0	7,2	10,4	0,6	97,3	2,7
Verarbeitendes Gewerbe (ohne Baugewerbe)	2 953,4	2 170,6	782,8	41,3	44,9	33,6	73,5	26,5
Baugewerbe	528,8	507,1	21,7	7,4	10,5	0,9	95,9	4,1
Handel	902,7	415,3	487,4	12,6	8,6	21,0	46,0	54,0
Verkehr und Nachrichtenübermittlung . .	372,9	318,2	54,7	5,2	6,6	2,3	85,3	14,7
Kreditinstitute und Versicherungsgewerbe	120,4	66,2	54,2	1,7	1,4	2,3	55,0	45,0
Dienstleistungen (soweit nicht an anderer Stelle genannt)	775,4	311,2	464,2	10,8	6,4	19,9	40,1	59,9
Organisationen ohne Erwerbscharakter und private Haushalte	150,8	28,2	122,6	2,1	0,6	5,3	18,7	81,3
Gebietskörperschaften und Sozial- versicherung	344,1	249,6	94,5	4,8	5,2	4,0	72,5	27,5
Ohne Angabe der Betriebszugehörigkeit .	39,3	28,9	10,4	0,5	0,6	0,4	73,6	26,4
Insgesamt	7 163,7	4 830,6	2 333,1	100	100	100	67,4	32,6
davon								
Selbständige (einschl. Hausgewerbe- treibende und Zwischenmeister)	693,4	545,3	148,1	9,7	11,3	6,3	78,6	21,4
Mithelfende Familienangehörige	394,4	72,6	321,8	5,5	1,5	13,8	18,4	81,6
Beamte	318,5	278,1	40,4	4,4	5,8	1,7	87,3	12,7
Angestellte	1 698,4	895,7	802,7	23,7	18,5	34,4	52,7	47,3
Arbeiter (einschl. Heimarbeiter)	3 624,8	2 781,1	843,7	50,6	57,6	36,2	76,7	23,3
Lehrlinge, Anlernlinge, Praktikanten, Volontäre	434,2	257,8	176,4	6,1	5,3	7,6	59,4	40,6

Insgesamt gesehen erhöhte sich die Zahl der Erwerbspersonen um rd. 1 419 000 Personen (+ 25 %), und zwar bei den Männern um 830 000 (+ 21 %) und bei den Frauen um 589 000 (+ 34 %). Die starke Zunahme bei den weiblichen Erwerbspersonen ging gleichzeitig mit einer beträchtlichen Abnahme der weiblichen mithelfenden Familienangehörigen in der Land- und Forstwirtschaft einher, die bei früheren Berufszählungen

noch einen großen Teil der weiblichen Erwerbspersonen stellten.

In den letzten elf Jahren ging die Zahl der Erwerbslosen, die 1950 mit 194 300 noch 3,4 % der Erwerbspersonen - d. h. Erwerbstätige und Erwerbslose zusammengefaßt - ausgemacht hatten, auf nur noch 19 200 (0,2 %) zurück. Da nach den vom Internationalen Arbeitsamt in Genf ausge-

Erwerbspersonen in Nordrhein-Westfalen 1950 und 1961 nach Wirtschaftsabteilungen und Stellung im Beruf
1000

Wirtschaftsabteilung Stellung im Beruf	Erwerbspersonen						Zu-(+) oder Abnahme (-) 1961 gegenüber 1950	
	am 6.6.1961			am 13.9.1950				
	insgesamt	männlich	weiblich	insgesamt	männlich	weiblich	Anzahl	%
Land- und Forstwirtschaft, Tierhaltung und Fischerei	458,8	232,2	226,6	674,3	320,4	353,9	- 215,5	- 32,0
Energiewirtschaft und Wasserversorgung, Bergbau	517,1	503,1	14,0	549,1	538,1	11,0	- 32,0	- 5,8
Verarbeitendes Gewerbe (ohne Baugewerbe)	2 953,4	2 170,6	782,8	2 113,0	1 575,5	537,5	+ 840,4	+ 39,8
Baugewerbe	528,8	507,1	21,7	433,9	422,2	11,7	+ 94,9	+ 21,9
Handel	902,7	415,3	487,4	546,8	306,3	240,5	+ 355,9	+ 65,1
Verkehr und Nachrichtenübermittlung . .	372,9	318,2	54,7	325,0	291,1	33,9	+ 47,9	+ 14,7
Kreditinstitute und Versicherungsgewerbe	120,4	66,2	54,2	54,2	37,3	16,9	+ 66,2	+ 122,1
Dienstleistungen(soweit nicht an anderer Stelle genannt)	775,4	311,2	464,2	481,5	229,4	252,1	+ 293,9	+ 61,0
Organisationen ohne Erwerbscharakter und private Haushalte	150,8	28,2	122,6	211,6	24,4	187,2	- 60,8	- 28,7
Gebietskörperschaften und Sozial- versicherung	344,1	249,6	94,5	286,7	225,8	60,9	+ 57,4	+ 20,0
Ohne Angabe der Betriebszugehörigkeit .	39,3	28,9	10,4	68,7	30,4	38,3	- 29,4	- 42,8
Insgesamt	7 163,7	4 830,6	2 333,1	5 744,8	4 000,9	1 743,9	+ 1 418,9	+ 24,7
davon								
Selbständige (einschl. Hausgewerbe- treibende und Zwischenmeister)	693,4	545,3	148,1	679,8	560,6	119,2	+ 13,6	+ 2,0
Mithelfende Familienangehörige	394,4	72,6	321,8	401,2	75,4	325,8	- 6,8	- 1,7
Beamte	318,5	278,1	40,4	229,8	201,5	28,3	+ 88,7	+ 38,6
Angestellte	1 698,4	895,7	802,7	1 068,2 ¹⁾	612,7 ¹⁾	455,5 ¹⁾	+ 630,2	+ 59,0
Arbeiter (einschl. Heimarbeiter)	3 624,8	2 781,1	843,7	3 365,8 ²⁾	2 550,7 ²⁾	815,1 ²⁾	+ 259,0	+ 7,7
Lehrlinge, Anlernlinge, Praktikanten, Volontäre	434,2	257,8	176,4

1) Einschl. kaufmännischer, technischer und Verwaltungslehrlinge bzw. Anlernlinge. - 2) Einschl. gewerblicher Lehrlinge bzw. Anlernlinge.

arbeiteten Richtlinien bereits bei einem Erwerbslosen-Anteil von 4 % die Vollbeschäftigung erreicht ist und mit einem Unterschreiten des Wertes von 1,5 % eine Überbeschäftigung vorliegt, war für das Land Nordrhein-Westfalen am Stichtage der Volkszählung 1961 nicht nur die Grenze zur Überbeschäftigung längst überschritten, sondern ein nicht unerheblicher Mangel an Arbeitskräften dokumentiert.

Erwerbspersonen nach ihrer Stellung im Beruf

Rd. ein Zehntel (693 400) sämtlicher Erwerbspersonen in Nordrhein-Westfalen waren Selbständige, zu denen bei der Zählung 1961 auch die Hausgewerbetreibenden und Zwischenmeister gerechnet wurden. Ihre Gesamtzahl veränderte sich gegenüber 1950 (+ 13 600 = 2 %) nur geringfügig. Da die hauptberuflich Selbständigen in der Land- und Forstwirtschaft nahezu gleich geblieben sind (1950: 151 400, 1961: 149 800), dürfte dieser immerhin erstaunliche Stillstand bei einer gleichzeitig um ein Viertel gestiegenen Erwerbspersonenzahl in erster Linie auf die Ver-

größerung schon vorhandener gewerblicher Unternehmen zurückzuführen sein, bei denen sich die Zahl der Inhaber bzw. Teilhaber, Pächter usw. dann kaum änderte. Die in den vergangenen Jahren außerdem erfolgten Neugründungen von Unternehmen im gewerblichen Bereich verrechneten sich mit einer nicht unbeträchtlichen Verringerung solcher handwerklicher und kleingewerblicher Betriebe, die entweder nach dem Tod ihres bisherigen Inhabers von den Erben nicht weitergeführt wurden oder bei denen der bisher selbständige Handwerker inzwischen eine lohnendere Tätigkeit in abhängiger Stellung aufnahm. Bei der Zählung 1961 waren 79 % der Selbständigen Männer und 21 % Frauen.

Bei den mithelfenden Familienangehörigen gingen sowohl die absoluten Bestandszahlen (1950: 401 200, 1961: 394 400) als auch die relativen Anteile (1950: 7 %, 1961: 5,5 %) geringfügig zurück. Dieser Rückgang wurde von den mithelfenden Familienangehörigen in der Land- und Forstwirtschaft bewirkt, bei denen die Gesamtzahl um 108 200 abnahm, und zwar um 15 800 männliche

und um 92 400 weibliche Erwerbspersonen. Da die Abnahme in der Land- und Forstwirtschaft weit über den Rückgang der mithelfenden Familienangehörigen überhaupt seit 1950 hinausging, mußte im gleichen Zeitraum noch eine entsprechende Zunahme in den nichtlandwirtschaftlichen Bereichen erfolgt sein. Es kann vermutet werden, daß der akute Mangel an Arbeitskräften in vielen Fällen die Ehefrauen von kleineren Gewerbetreibenden und Einzelhändlern veranlaßte, im Betrieb des Ehemannes auszuhelfen. Von den mithelfenden Familienangehörigen waren 1961 nur 18 % Männer, aber 82 % Frauen.

Mit einer Zunahme um 88 700 Erwerbspersonen (+ 39 %) verzeichneten die Beamten nach den Angestellten die zweithöchste relative Steigerung seit 1950; ihre Gesamtzahl erhöhte sich dabei von 229 800 auf nunmehr 318 500. Diese Zunahme ging vorzugsweise auf eine höhere Zahl von Lehrern, Verwaltungs- und Polizeibeamten zurück. Die zugehörigen Wirtschaftsunterabteilungen Wissenschaft, Bildung, Kunst und Publizistik (+ 51 %), Gebietskörperschaften (+ 41 %) und öffentliche Sicherheit (+ 37 %) verzeichneten auch entsprechende Steigerungen. Bei den Beamten kamen 87 % auf Männer und nur 13 % auf Frauen, da die Deutsche Bundespost und die Deutsche Bundesbahn, die hier besonders ins Gewicht fallen, fast ausschließlich männliche Beamte beschäftigen.

Den höchsten Anstieg unter den sozialen Stellungen hatten die Angestellten - insgesamt 1 698 400 - mit einer Zunahme um 630 200 Personen (+ 59 %). Dabei waren in der Vergleichszahl für 1950 sogar noch die kaufmännischen, technischen und Verwaltungslehrlinge bzw. Anlernlinge enthalten, die 1961 in einer besonderen Position nachgewiesen wurden. Besonders kräftig erhöhte sich die Zahl der weiblichen Angestellten von 455 500 auf 802 700 (+ 347 200 = 76 %), aber auch bei den männlichen Angestellten trat gegenüber 1950 eine Zunahme um fast die Hälfte ein (+ 283 000). Die günstige Wirtschaftsentwicklung in den Bereichen der Güterverteilung und der Dienstleistungen schuf viele neue Arbeitsplätze für Angestellte, wobei sich die Tätigkeiten speziell bei den Dienstleistungen kaum rationalisieren oder durch Maschinen ersetzen lassen. Der Anteil der Angestellten an der Gesamtzahl aller Erwerbspersonen wuchs daher auch von 18,6 % für 1950 auf 23,7 % für 1961. Bei den weiblichen Angestellten war diese Entwicklung noch deutlicher ausgeprägt; hier stieg der Prozentsatz der Angestellten an den weiblichen Erwerbspersonen von bisher einem Viertel (26,1 %) auf mehr als ein Drittel (34,4 %). Männer und Frauen hielten sich bei den Ange-

stellten fast die Waage. Von 100 Angestellten waren nur noch 53 männlich und bereits 47 weiblich.

Dagegen lag bei den Arbeitern, die mit 3 624 800 (50,6 %) noch immer den größten Anteil an den Erwerbspersonen stellten, die Zunahme gegenüber 1950 mit 7,7 % (+ 259 000) beträchtlich unter dem Durchschnitt. Ein Teil dieses geringeren Anstiegs dürfte allerdings auf die 1961 ausgegliederten gewerblichen Lehrlinge und Anlernlinge zurückzuführen sein. In der Gesamtzahl für die Arbeiter waren noch 28 200 Heimarbeiter enthalten, darunter allein 23 900 Frauen. Da sich in den produzierenden und verarbeitenden Branchen, die den überwiegenden Teil der Arbeiter beschäftigten, nur einige wenige Gewerbe mit meist leichter körperlicher Arbeit auch für Frauen eignen, z. B. chemische Industrie, Textil- und Bekleidungsgewerbe, feinmechanisches und optisches Gewerbe, Nahrungsmittelindustrie usw., ist es nicht überraschend, daß bei den Arbeitern 77 % auf Männer und 23 % auf Frauen kamen.

Als eigene Stellung im Beruf wurden bei der Berufszählung 1961 erstmalig die Lehrlinge, Anlernlinge, Praktikanten, Volontäre usw. ausgegliedert. Sie stellten mit 434 200 Erwerbspersonen immerhin 6,1 % der Erwerbspersonen, wobei die weiblichen Lehrlinge usw. trotz ihrer absolut geringeren Zahl (176 400 gegenüber 257 800 männlichen) an den Erwerbspersonen ihres Geschlechts mit 7,6 % einen etwas höheren Anteil hatten. Bei den früheren Berufszählungen wurden die Lehrlinge und Anlernlinge entsprechend den Berufen, in die ihre Ausbildung einmündeten, den Angestellten oder Arbeitern zugeordnet.

Erwerbspersonen nach der wirtschaftlichen Gliederung

Entsprechend der wirtschaftlichen Struktur des Landes Nordrhein-Westfalen entfielen mit rd. 3,0 Millionen mehr als zwei Fünftel sämtlicher Erwerbspersonen auf die Wirtschaftsabteilung "Verarbeitendes Gewerbe (ohne Baugewerbe)". Mit einer Steigerung um 840 400 (+ 40 %) entwickelte sie sich seit 1950 überdurchschnittlich, wozu vorzugsweise der Stahl-, Maschinen- und Fahrzeugbau (+ 100 %), die Chemische Industrie einschließlich Kohlenwertstoffindustrie und Mineralölverarbeitung (+ 62 %), die Elektrotechnik, Feinmechanik und Optik, Herstellung von EBM-Waren usw. (+ 59 %) sowie die Eisen- und NE-Metallerzeugung mit Gießereien und Stahlverformung (+ 48 %) beitrugen. Auf mehr als das Dreifache (+ 230 %) erhöhte sich die Erwerbspersonenzahl in der Unterabteilung Kunst-

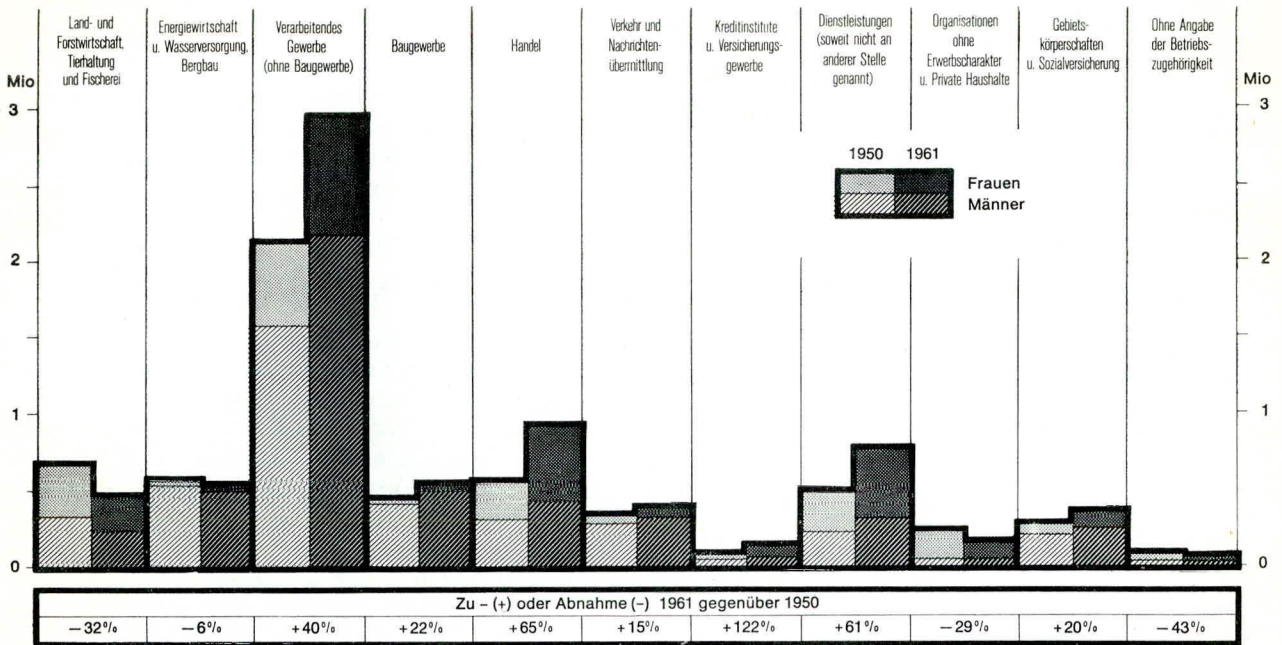
Erwerbspersonen in Nordrhein-Westfalen 1950 und 1961 nach Wirtschaftsunterabteilungen und Stellung im Beruf

Wirtschaftsunterabteilung	Erwerbspersonen		Zu- (+) oder Abnahme (-) 1961 gegenüber 1950
	6.6.1961	13.9.1950	
Land- und Forstwirtschaft, gewerbliche Gärtnerei und gewerbliche Tierhaltung	458 388	673 750	- 32,0
Fischerei	417	599	- 30,4
Energiewirtschaft und Wasserversorgung	56 999	46 695	+ 22,1
Bergbau	460 094	502 460	- 8,4
Chemische Industrie (einschl. Kohlenwertstoffindustrie und Mineralölverarbeitung) . .	212 003	130 971	+ 61,9
Kunststoff-, Gummi- und Asbestverarbeitung	51 358	15 564	+ 230,0
Gewinnung und Verarbeitung von Steinen und Erden; Feinkeramik und Glasgewerbe	128 136	87 656	+ 46,2
Eisen- und NE-Metallerzeugung, Gießerei und Stahlverformung	562 950	380 546	+ 47,9
Stahl-, Maschinen- und Fahrzeugbau	602 767	301 980	+ 99,6
Elektrotechnik, Feinmechanik und Optik; Herstellung von EBM-Waren, Musikinstrumenten, Sportgeräten, Spiel- und Schmuckwaren	419 023	264 198	+ 58,6
Holz-, Papier- und Druckgewerbe	279 433	235 828	+ 18,5
Leder-, Textil- und Bekleidungsgewerbe	439 650	485 499	- 9,4
Nahrungs- und Genußmittelgewerbe	258 063	210 742	+ 22,5
Bauhauptgewerbe	383 939	318 044	+ 20,7
Ausbau- und Bauhilfsgewerbe	144 931	115 829	+ 25,1
Großhandel	264 335		
Handelsvermittlung	58 719	546 763	+ 65,1
Einzelhandel	579 615		
Deutsche Bundespost	101 320	74 131	+ 36,7
Deutsche Bundesbahn	128 764	146 657	- 12,2
Verkehr (ohne Bundesbahn und Bundespost)	142 782	104 174	+ 37,1
Kredit- und sonstige Finanzierungsinstitute	72 637	29 222	+ 148,6
Versicherungsgewerbe	47 811	24 686	+ 93,7
Gaststätten- und Beherbergungsgewerbe	179 605	122 453	+ 46,7
Reinigung (einschl. Schornsteinfegergewerbe) und Körperpflege	127 014	60 454	+ 110,1
Wissenschaft, Bildung, Kunst und Publizistik	175 490	116 599	+ 50,5
Gesundheits- und Veterinärwesen	157 569	111 697	+ 41,1
Rechts- und Wirtschaftsberatung sowie andere vorwiegend für Unternehmen erbrachte Dienstleistungen	95 650	46 321	+ 106,5
Sonstige Dienstleistungen	40 036	24 350	+ 64,4
Christliche Kirchen, Orden, religiöse und weltanschauliche Vereinigungen	25 634	22 588	+ 13,5
Organisationen des Wirtschaftslebens und übrige Organisationen ohne Erwerbscharakter	27 963	18 252	+ 53,2
Private Haushalte	97 232	170 772	- 43,1
Gebietskörperschaften (ohne Verteidigung und öffentliche Sicherheit)	228 932	162 856	+ 40,6
Verteidigung (ohne Dienststellen der Stationierungstreitkräfte)	12 551	.	.
Dienststellen der Stationierungstreitkräfte	35 757	83 329	- 57,1
Öffentliche Sicherheit	35 749	26 019	+ 37,4
Sozialversicherung	31 087	14 467	+ 114,9
Ohne Angabe der Betriebszugehörigkeit	39 281	68 676	- 42,8
Insgesamt	7 163 684	5 744 827	+ 24,7

stoff-, Gummi- und Asbestverarbeitung, deren Ausgangswert für 1950 mit damals 15 600 allerdings noch sehr niedrig lag. Die veränderte wirtschaftliche Lage des Leder-, Textil- und Bekleidungsgewerbes, das im Jahre 1950 noch im Zeichen eines erheblichen Nachholbedarfes stand, war deutlich aus dem Rückgang um 9 % gegenüber dem früheren Bestand zu erkennen.

Gemessen an der Zahl der Beschäftigten waren die wichtigsten Unterabteilungen des Verarbeitenden Gewerbes bei der Zählung 1961 der Stahl-, Maschinen- und Fahrzeugbau (602 800), die Eisen- und NE-Metallerzeugung einschließlich Gießereien und Stahlverformung (563 000), das Leder-, Textil- und Bekleidungsgewerbe (439 700) sowie die Elektrotechnik, Feinmechanik und Op-

Erwerbspersonen in Nordrhein-Westfalen 1950 und 1961



StLA NW

tik, Herstellung von EBM-Waren usw. (419 000). Der Anteil der Männer an den Erwerbspersonen des Verarbeitenden Gewerbes (ohne Baugewerbe) machte 73 % und der der Frauen 27 % aus. Die Wirtschaftsabteilung "Energiewirtschaft und Wasserversorgung, Bergbau" hatte 517 100 Erwerbspersonen, wovon allein 460 100 auf den Bergbau kamen. Die in den letzten Jahren aufgetretenen Absatzschwierigkeiten beim Steinkohlenbergbau waren die Ursache für die Abnahme sowohl bei der Abteilung (- 32 000 = 6%) als auch beim Bergbau selbst (- 42 400 = 9 %). Mit 7 % aller Erwerbspersonen gehörten die Energiewirtschaft, die Wasserversorgung und der Bergbau unverändert zu den bedeutenden Industrien des Landes; ihre Beschäftigten waren zu 97 % Männer.

Trotz einer Zunahme um 94 900 (+ 22 %) auf 528 800 Erwerbspersonen für 1961 blieb die Zuwachsrate im "Baugewerbe" unter dem allgemeinen Durchschnitt. Die großen Schwierigkeiten - vor allem des Bauhauptgewerbes -, eine ausreichende Zahl von Facharbeitern zu erhalten, führten im vergangenen Jahrzehnt bereits zu einer starken Mechanisierung sämtlicher Bauarbeiten unter bevorzugter Verwendung arbeitskräfte-sparender Baumaschinen verschiedenster Art. Die Anteilsätze des Baugewerbes entsprachen mit ebenfalls 7 % an den Erwerbspersonen überhaupt und 96 % Männer fast genau denen der Energiewirtschaft, der Wasserversorgung und des Bergbaues.

Der Wirtschaftsbereich "Land- und Forstwirtschaft", zu dem auch die Tierhaltung und die Fischerei gehören, büßte seit der Zählung 1950 mit einer Abnahme um 215 500 Erwerbspersonen (- 32 %) nahezu ein Drittel seines bisherigen Bestandes ein. An diesem erheblichen Rückgang waren außer den schon im Abschnitt "Erwerbspersonen nach ihrer Stellung im Beruf" erwähnten mithelfenden Familienangehörigen (- 108 200) und Selbständigen (- 1 600) in der Land- und Forstwirtschaft auch die familienfremden Arbeitskräfte mit mehr als 100 000 Personen beteiligt, die inzwischen ebenso wie jene in andere Wirtschaftsbereiche abgewandert sind. Bei nur noch 6,4 % erreichte die Land- und Forstwirtschaft ihren bisher niedrigsten Anteil an den Erwerbspersonen, der 1950 in Nordrhein-Westfalen noch 11,7 % und 1939 sogar 14,2 % betragen hatte.

In der Wirtschaftsabteilung "Handel", den Groß- und Einzelhandel sowie die Handelsvermittlung umfassend, waren 1961 902 700 Erwerbspersonen tätig, d. h. fast zwei Drittel mehr als 1950. Da die Wirtschaftszweigsystematik der Berufszählung 1950 keine Trennung zwischen den drei Unterabteilungen aufwies, ist eine spezielle Angabe der einzelnen Zuwachsraten nicht möglich. Es kann jedoch unterstellt werden, daß der weit-aus größte Teil des absoluten Anstiegs von 355 900 Personen im Einzelhandel lag, der mit 579 600 Erwerbspersonen sowieso 64 % der Beschäftigten des Handels überhaupt stellte und auf

Grund des gegenüber 1950 reichlicheren Warenangebotes eine größere Zahl von Verkaufskräften benötigte. So verdoppelten sich gerade die hierfür in Frage kommenden weiblichen Erwerbspersonen dieser Wirtschaftsabteilung von 240 500 auf nunmehr 487 400. Das Geschlechterverhältnis zeigte mit 54 % für Frauen und 46 % für Männer erstmalig ein Übergewicht der weiblichen Beschäftigten.

In den Abteilungen "Verkehr und Nachrichtenübermittlung" (372 900 = 5 %) sowie "Kreditinstitute und Versicherungsgewerbe" (120 400 = 2 %) waren Unterabteilungen mit unterschiedlichem Gewicht und uneinheitlicher Entwicklung zusammengefaßt. Während die Kredit- und sonstigen Finanzierungsinstitute bzw. das Versicherungsgewerbe überdurchschnittliche Steigerungen verzeichneten (+ 149 % bzw. + 94 %), nahm - beim Verkehrswesen - die Erwerbspersonenzahl der Deutschen Bundesbahn - als Folge von Rationalisierungsmaßnahmen - um 12 % ab. Im Kreditwesen und im Versicherungsgewerbe entsprach das Geschlechterverhältnis mit 55 % Männer und 45 % Frauen in etwa den Werten des verwandten Handels, dagegen dominierten beim Verkehr und der Nachrichtenübermittlung mit 85 % die Männer.

Die "Dienstleistungen" - soweit nicht den Organisationen ohne Erwerbscharakter und privaten Haushalten, den Gebietskörperschaften und der Sozialversicherung zugeordnet - wiesen 775 400 Erwerbspersonen und eine Zunahme um 293 900 (+ 61 %) auf. Die wichtigeren Unterabteilungen, wie Gaststätten- und Beherbergungsgewerbe (179 600), Wissenschaft, Bildung, Kunst und Publizität (175 500) sowie Gesundheits- und Veterinärwesen (157 600), steigerten ihre Beschäftigtenzahlen gegenüber der Erhebung von 1950 beträchtlich (47, 51 bzw. 41 %). Noch höhere Zuwachsraten ergaben sich beim Reinigungsgewerbe und in der Körperpflege mit

+ 110 % sowie in der Rechts- und Wirtschaftsberatung mit 107 %.

Bei den "Organisationen ohne Erwerbscharakter (christliche Kirchen, freie Wohlfahrtspflege, Gewerkschaften, politische Parteien usw.) und den privaten Haushalten" trat eine Abnahme um 60 800 (- 29 %) auf nunmehr 150 800 Erwerbspersonen ein, wovon 122 600 Frauen (81 %) waren. Dieser Rückgang erfolgte ausschließlich bei den bisher in privaten Haushalten beschäftigt gewesenen Hausgehilfinnen, die den früheren Arbeitsplatz im Haushalt gegen einen solchen in der Industrie oder im Handel vertauschten. Die bereits 1950 erkennbare starke Abnahme setzte sich damit weiterhin fort (1950: - 93 800, 1961: - 73 500).

In der Wirtschaftsabteilung "Gebietskörperschaften und Sozialversicherung" wurden die Beschäftigten des Bundes, der Länder und Gemeinden einschließlich der Zweckverbände zusammengefaßt, soweit sie nicht schon aus methodischen Gründen an anderer Stelle genannt wurden (z. B. Bundespost und -bahn, Wissenschaft, Bildung usw.). Mit einem Anstieg um 20 % auf 344 100 Erwerbspersonen lag die Zunahme hier um ein Fünftel unter dem Landesdurchschnitt. Diese Entwicklung ergab sich durch einen Rückgang bei den Dienststellen der Stationierungstreitkräfte (- 47 600 = 57 %), die 1950 als damalige "Besatzungsmächte" noch wesentlich mehr deutsches Personal beschäftigten. Von den Erwerbspersonen dieser Wirtschaftsabteilung waren 1961 72 % Männer und 28 % Frauen.

Bei rd. 39 300 Erwerbspersonen konnten trotz umfangreicher Rückfragen keine genauen Angaben über den Beschäftigungsbetrieb ermittelt werden. Sie wurden daher wieder in einer besonderen Wirtschaftsabteilung "Ohne Angabe der Betriebszugehörigkeit" zusammengefaßt. Gegenüber 1950 verringerte sich allerdings die Zahl solcher ungeklärten Fälle um 29 400 (- 43 %).

Tabellenteil

1. Die Erwerbspersonen nach Wirtschaftsabteilungen und Stellung im Beruf

Lfd. Nr.	Stellung im Beruf m = männlich w = weiblich z = zusammen	Erwerbspersonen				
		insgesamt	darunter			
			Vertriebene mit Ausweis A oder B		Sowjetzonen- flüchtlinge mit Ausweis C	Deutsche aus der SBZ ohne Ausweis A, B oder C
			nicht aus der SBZ zugezogen	aus der SBZ zugezogen		

Wirtschaftsabteilung O: Land- und Forst

1	Selbständige	m	124 637	2 585	1 401	601	300
2		w	25 207	400	225	56	76
3		z	149 844	2 985	1 626	657	376
4	Mithelfende Familienangehörige . .	m	46 906	594	372	200	88
5		w	186 979	3 763	2 502	690	711
6		z	233 885	4 357	2 874	890	799
7	Beamte	m	608	88	33	21	13
8		w	1	-	-	-	-
9		z	609	88	33	21	13
10	Angestellte	m	5 698	576	434	258	271
11		w	1 645	117	107	62	91
12		z	7 343	693	541	320	362
13	Arbeiter	m	50 072	4 258	4 112	863	3 058
14		w	11 509	999	1 022	195	692
15		z	61 581	5 257	5 134	1 058	3 750
16	Heimarbeiter	m	-	-	-	-	-
17		w	6	1	-	-	1
18		z	6	1	-	-	1
19	Kaufmännische Lehrlinge u. dgl. . .	m	433	12	19	6	11
20		w	97	5	2	3	6
21		z	530	17	21	9	17
22	Gewerbliche Lehrlinge u. dgl. . . .	m	3 841	157	131	62	104
23		w	1 163	57	33	22	34
24		z	5 004	214	164	84	138
25	Ohne Angabe	m	3	-	-	-	1
26		w	-	-	-	-	-
27		z	3	-	-	-	1
28	Zusammen	m	232 198	8 270	6 502	2 011	3 846
29		w	226 607	5 342	3 891	1 028	1 611
30		z	458 805	13 612	10 393	3 039	5 457

Wirtschaftsabteilung 1: Energiewirtschaft

1	Selbständige	m	58	6	2	-	2
2		w	1	-	-	-	-
3		z	59	6	2	-	2
4	Mithelfende Familienangehörige . .	m	-	-	-	-	-
5		w	3	-	-	-	-
6		z	3	-	-	-	-
7	Beamte	m	398	26	10	10	10
8		w	5	-	-	-	-
9		z	403	26	10	10	10
10	Angestellte	m	63 097	4 313	1 984	673	1 889
11		w	8 003	480	308	105	322
12		z	71 100	4 793	2 292	778	2 211
13	Arbeiter.	m	424 027	37 686	29 956	3 034	22 330
14		w	5 541	368	329	30	212
15		z	429 568	38 054	30 285	3 064	22 542
16	Heimarbeiter	m	-	-	-	-	-
17		w	3	-	1	-	1
18		z	3	-	1	-	1
19	Kaufmännische Lehrlinge u. dgl. . .	m	1 341	113	65	20	60
20		w	444	26	20	4	19
21		z	1 785	139	85	24	79
22	Gewerbliche Lehrlinge u. dgl. . . .	m	14 144	1 037	768	155	691
23		w	21	3	-	-	-
24		z	14 165	1 040	768	155	691
25	Ohne Angabe	m	6	2	-	-	2
26		w	1	-	-	-	-
27		z	7	2	-	-	2
28	Zusammen	m	503 071	43 183	32 785	3 892	24 984
29		w	14 022	877	658	139	554
30		z	517 093	44 060	33 443	4 031	25 538

Von den Erwerbspersonen waren										Lfd. Nr.
Erwerbstätige					Erwerbslose					
insgesamt	darunter mit weiterer Tätigkeit				insgesamt	darunter				
	zusammen	darunter in der Landwirtschaft als				Vertriebene mit Ausweis A oder B		Sowjetzonen- flüchtlinge mit Ausweis C	Deutsche aus der SBZ ohne Ausweis A,B oder C	
		Selb- ständige	Mithelfende Familien- angehörige	Abhängige		nicht aus der SBZ zugezogen	aus der SBZ zugezogen			

wirtschaft, Tierhaltung und Fischerei

124 637	5 748	1 356	112	38	-	-	-	-	1
25 207	453	130	31	1	-	-	-	-	2
149 844	6 201	1 486	143	39	-	-	-	-	3
46 906	838	40	141	3	-	-	-	-	4
186 979	1 715	62	554	16	-	-	-	-	5
233 885	2 553	102	695	19	-	-	-	-	6
608	199	193	4	1	-	-	-	-	7
1	-	-	-	-	-	-	-	-	8
609	199	193	4	1	-	-	-	-	9
5 660	503	395	29	14	38	5	5	4	10
1 637	40	5	18	5	8	1	-	1	11
7 297	543	400	47	19	46	6	5	5	12
49 809	5 707	4 373	981	110	263	18	15	5	13
11 434	321	60	181	26	75	3	1	4	14
61 243	6 028	4 433	1 162	136	338	21	16	9	15
-	-	-	-	-	-	-	-	-	16
6	-	-	-	-	-	-	-	-	17
6	-	-	-	-	-	-	-	-	18
433	4	1	2	-	-	-	-	-	19
97	-	-	-	-	-	-	-	-	20
530	4	1	2	-	-	-	-	-	21
3 841	59	3	42	9	-	-	-	-	22
1 162	10	-	6	3	1	-	-	1	23
5 003	69	3	48	12	1	-	-	1	24
3	-	-	-	-	-	-	-	-	25
-	-	-	-	-	-	-	-	-	26
3	-	-	-	-	-	-	-	-	27
231 897	13 058	6 361	1 311	175	301	23	20	9	103
226 523	2 539	257	790	51	84	4	1	6	49
458 420	15 597	6 618	2 101	226	385	27	21	15	152

und Wasserversorgung, Bergbau

58	8	4	-	-	-	-	-	-	-	1
1	-	-	-	-	-	-	-	-	-	2
59	8	4	-	-	-	-	-	-	-	3
-	-	-	-	-	-	-	-	-	-	4
3	-	-	-	-	-	-	-	-	-	5
3	-	-	-	-	-	-	-	-	-	6
398	14	6	-	-	-	-	-	-	-	7
5	-	-	-	-	-	-	-	-	-	8
403	14	6	-	-	-	-	-	-	-	9
62 974	936	420	54	4	123	9	7	5	13	10
7 984	51	4	15	-	19	1	-	-	5	11
70 958	987	424	69	4	142	10	7	5	18	12
423 137	6 402	3 150	893	115	890	38	34	8	32	13
5 523	42	7	11	-	18	-	1	1	2	14
428 660	6 444	3 157	904	115	908	38	35	9	34	15
-	-	-	-	-	-	-	-	-	-	16
3	-	-	-	-	-	-	-	-	-	17
3	-	-	-	-	-	-	-	-	-	18
1 341	7	-	4	-	-	-	-	-	-	19
444	2	-	1	-	-	-	-	-	-	20
1 785	9	-	5	-	-	-	-	-	-	21
14 141	49	4	30	2	3	-	-	-	-	22
21	-	-	-	-	-	-	-	-	-	23
14 162	49	4	30	2	3	-	-	-	-	24
4	-	-	-	-	2	1	-	-	1	25
1	-	-	-	-	-	-	-	-	-	26
5	-	-	-	-	2	1	-	-	1	27
502 053	7 416	3 584	981	121	1 018	48	41	13	46	28
13 985	95	11	27	-	37	1	1	1	7	29
516 038	7 511	3 595	1 008	121	1 055	49	42	14	53	30

Noch: 1. Die Erwerbspersonen nach Wirtschaftsabteilungen und Stellung im Beruf

Lfd. Nr.	Stellung im Beruf m = männlich w = weiblich z = zusammen	Erwerbspersonen				
		insgesamt	darunter			
			Vertriebene mit Ausweis A oder B		Sowjetzonen- flüchtlinge mit Ausweis C	Deutsche aus der SBZ ohne Ausweis A, B oder C
			nicht aus der SBZ zugezogen	aus der SBZ zugezogen		

Wirtschaftsabteilung 2: Verarbeitendes

1	Selbständige	m	113 951	4 430	2 550	1 273	1 638
2		w	18 797	709	497	159	396
3		z	132 748	5 139	3 047	1 432	2 034
4	Mithelfende Familienangehörige . .	m	6 615	195	117	63	62
5		w	31 459	1 215	915	396	690
6		z	38 074	1 410	1 032	459	752
7	Beamte	m	171	15	10	1	5
8		w	-	-	-	-	-
9		z	171	15	10	1	5
10	Angestellte	m	382 842	26 277	15 152	7 982	18 975
11		w	189 060	14 159	11 787	3 445	11 639
12		z	571 902	40 436	26 939	11 427	30 614
13	Arbeiter	m	1 524 443	147 087	114 219	19 907	81 794
14		w	476 424	48 491	42 751	6 857	33 132
15		z	2 000 867	195 578	156 970	26 764	114 926
16	Heimarbeiter	m	4 176	96	67	21	45
17		w	22 892	1 517	1 197	206	822
18		z	27 068	1 613	1 264	227	867
19	Kaufmännische Lehrlinge u. dgl. . .	m	26 050	2 219	1 440	526	1 076
20		w	25 816	2 295	1 552	454	1 126
21		z	51 866	4 514	2 992	980	2 202
22	Gewerbliche Lehrlinge u. dgl. . . .	m	112 311	10 673	7 370	1 991	5 390
23		w	18 269	1 652	1 198	301	862
24		z	130 580	12 325	8 568	2 292	6 252
25	Ohne Angabe	m	75	3	3	1	4
26		w	32	3	1	-	4
27		z	107	6	4	1	8
28	Zusammen	m	2 170 634	190 995	140 928	31 765	108 989
29		w	782 749	70 041	59 898	11 818	48 671
30		z	2 953 383	261 036	200 826	43 583	157 660

Wirtschaftsabteilung 3:

1	Selbständige	m	41 418	1 491	932	363	615
2		w	1 254	22	20	6	12
3		z	42 672	1 513	952	369	627
4	Mithelfende Familienangehörige . .	m	1 667	45	34	9	22
5		w	4 119	164	109	58	102
6		z	5 786	209	143	67	124
7	Beamte	m	-	-	-	-	-
8		w	-	-	-	-	-
9		z	-	-	-	-	-
10	Angestellte	m	37 244	3 351	2 162	811	1 856
11		w	11 355	758	628	163	646
12		z	48 599	4 109	2 790	974	2 502
13	Arbeiter	m	393 989	45 067	37 671	5 642	23 834
14		w	2 884	254	290	57	232
15		z	396 873	45 321	37 961	5 699	24 066
16	Heimarbeiter	m	5	-	-	-	-
17		w	10	1	-	-	2
18		z	15	1	-	-	2
19	Kaufmännische Lehrlinge u. dgl. . .	m	2 014	173	121	46	88
20		w	1 686	146	72	27	83
21		z	3 700	319	193	73	171
22	Gewerbliche Lehrlinge u. dgl. . . .	m	30 761	2 617	1 876	443	1 391
23		w	448	33	18	7	19
24		z	31 209	2 650	1 894	450	1 410
25	Ohne Angabe	m	15	1	1	-	1
26		w	1	-	-	-	-
27		z	16	1	1	-	1
28	Zusammen	m	507 113	52 745	42 797	7 314	27 807
29		w	21 757	1 378	1 137	318	1 096
30		z	528 870	54 123	43 934	7 632	28 903

sowie nach der Beteiligung am Erwerbsleben im Land Nordrhein-Westfalen

Von den Erwerbspersonen waren											Lfd. Nr.
Erwerbstätige					Erwerbslose						
insgesamt	darunter mit weiterer Tätigkeit				insgesamt	darunter					
	zusammen	darunter in der Landwirtschaft als				Vertriebene mit Ausweis A oder B		Sowjetzonen- flüchtlinge mit Ausweis C	Deutsche aus der SBZ ohne Ausweis A, B oder C		
		Selb- ständige	Mithelfende Familien- angehörige	Abhängige		nicht aus der SBZ zugezogen	aus der SBZ zugezogen				

Gewerbe (ohne Baugewerbe)

113 951	11 301	8 090	689	17	-	-	-	-	-	1
18 797	665	358	134	1	-	-	-	-	-	2
132 748	11 966	8 448	823	18	-	-	-	-	-	3
6 615	655	103	485	2	-	-	-	-	-	4
31 459	1 014	75	696	2	-	-	-	-	-	5
38 074	1 669	178	1 181	4	-	-	-	-	-	6
171	7	1	-	-	-	-	-	-	-	7
-	-	-	-	-	-	-	-	-	-	8
171	7	1	-	-	-	-	-	-	-	9
382 310	9 153	3 660	1 306	76	532	55	24	29	102	10
188 683	1 696	128	779	26	377	24	23	11	53	11
570 993	10 849	3 788	2 085	102	909	79	47	40	155	12
1 521 857	53 932	29 660	14 105	745	2 586	213	179	48	245	13
475 349	6 814	710	4 598	84	1 075	80	86	16	133	14
1 997 206	60 746	30 370	18 703	829	3 661	293	265	64	378	15
4 172	297	224	31	1	4	1	-	-	-	16
22 841	1 493	280	1 106	14	51	4	3	-	3	17
27 013	1 790	504	1 137	15	55	5	3	-	3	18
26 046	279	15	213	8	4	-	-	-	1	19
25 809	155	6	121	3	7	1	2	-	1	20
51 855	434	21	334	11	11	1	2	-	2	21
112 300	1 518	85	1 255	29	11	2	-	-	2	22
18 264	118	3	97	3	5	-	1	-	1	23
130 564	1 636	88	1 352	32	16	2	1	-	3	24
63	-	-	-	-	12	-	1	1	3	25
27	-	-	-	-	5	-	-	-	2	26
90	-	-	-	-	17	-	1	1	5	27
2 167 485	77 142	41 838	18 084	878	3 149	271	204	78	353	28
781 229	11 955	1 560	7 531	133	1 520	109	115	27	193	29
2 948 714	89 097	43 398	25 615	1 011	4 669	380	319	105	546	30

Baugewerbe

41 418	2 688	1 924	174	7	-	-	-	-	-	1
1 254	66	41	8	1	-	-	-	-	-	2
42 672	2 754	1 965	182	8	-	-	-	-	-	3
1 667	81	14	49	-	-	-	-	-	-	4
4 119	96	9	55	-	-	-	-	-	-	5
5 786	177	23	104	-	-	-	-	-	-	6
-	-	-	-	-	-	-	-	-	-	7
-	-	-	-	-	-	-	-	-	-	8
-	-	-	-	-	-	-	-	-	-	9
37 151	1 041	459	125	6	93	6	6	7	14	10
11 327	131	7	57	1	28	1	1	2	4	11
48 478	1 172	466	182	7	121	7	7	9	18	12
392 517	15 316	8 785	4 864	143	1 472	119	109	20	113	13
2 872	37	8	21	-	12	1	1	1	1	14
395 389	15 353	8 793	4 885	143	1 484	120	110	21	114	15
5	-	-	-	-	-	-	-	-	-	16
10	-	-	-	-	-	-	-	-	-	17
15	-	-	-	-	-	-	-	-	-	18
2 012	29	1	21	1	2	-	-	-	1	19
1 686	8	2	4	-	-	-	-	-	-	20
3 698	37	3	25	1	2	-	-	-	1	21
30 759	474	29	402	9	2	-	1	-	-	22
448	4	-	3	1	-	-	-	-	-	23
31 207	478	29	405	10	2	-	1	-	-	24
9	1	-	-	1	6	1	1	-	1	25
1	-	-	-	-	-	-	-	-	-	26
10	1	-	-	1	6	1	1	-	1	27
505 538	19 630	11 212	5 635	167	1 575	126	117	27	129	28
21 717	342	67	148	3	40	2	2	3	5	29
527 255	19 972	11 279	5 783	170	1 615	128	119	30	134	30

Noch: 1. Die Erwerbspersonen nach Wirtschaftsabteilungen und Stellung im Beruf

Lfd. Nr.	Stellung im Beruf m = männlich w = weiblich z = zusammen	Erwerbspersonen				
		insgesamt	darunter			
			Vertriebene mit Ausweis A oder B		Sowjetzonen- flüchtlinge mit Ausweis C	Deutsche aus der SBZ ohne Ausweis A,B oder C
			nicht aus der SBZ zugezogen	aus der SBZ zugezogen		
Wirtschaftsabteilung 4:						
1	Selbständige m	142 693	6 533	4 168	2 627	3 821
2	w	62 527	2 105	1 498	576	1 128
3	z	205 220	8 638	5 666	3 203	4 949
4	Mithelfende Familienangehörige . . m	10 194	320	224	140	184
5	w	55 361	2 135	1 546	720	1 339
6	z	65 555	2 455	1 770	860	1 523
7	Beamte m	2	-	-	1	-
8	w	-	-	-	-	-
9	z	2	-	-	1	-
10	Angestellte m	135 096	8 903	5 984	2 957	6 261
11	w	257 288	16 970	14 123	3 431	11 440
12	z	392 384	25 873	20 107	6 388	17 701
13	Arbeiter m	92 095	7 196	6 256	1 470	5 252
14	w	39 698	3 222	3 076	580	2 685
15	z	131 793	10 418	9 332	2 050	7 937
16	Heimarbeiter m	48	2	-	-	1
17	w	557	43	41	9	35
18	z	605	45	41	9	36
19	Kaufmännische Lehrlinge u. dgl. . . m	25 122	1 891	1 241	419	1 042
20	w	68 620	5 552	4 031	957	2 952
21	z	93 742	7 443	5 272	1 376	3 994
22	Gewerbliche Lehrlinge u. dgl. . . . m	10 024	854	675	188	502
23	w	3 320	291	186	62	166
24	z	13 344	1 145	861	250	668
25	Ohne Angabe m	11	-	1	-	-
26	w	13	-	1	-	1
27	z	24	-	2	-	1
28	Zusammen m	415 285	25 699	18 549	7 802	17 063
29	w	487 384	30 318	24 502	6 335	19 746
30	z	902 669	56 017	43 051	14 137	36 809

Wirtschaftsabteilung 5: Verkehr

1	Selbständige m	16 304	621	535	269	358
2	w	1 409	28	29	17	32
3	z	17 713	649	564	286	390
4	Mithelfende Familienangehörige . . m	1 218	29	32	20	21
5	w	1 736	76	59	39	49
6	z	2 954	105	91	59	70
7	Beamte m	118 421	12 746	5 764	1 430	2 503
8	w	9 668	836	429	57	196
9	z	128 089	13 582	6 193	1 487	2 699
10	Angestellte m	32 738	2 303	1 527	561	1 412
11	w	21 672	1 948	1 381	385	1 143
12	z	54 410	4 251	2 908	946	2 555
13	Arbeiter m	140 756	12 151	9 577	1 792	6 927
14	w	18 898	1 489	1 368	232	1 167
15	z	159 654	13 640	10 945	2 024	8 094
16	Heimarbeiter m	4	-	-	-	-
17	w	12	-	2	-	-
18	z	16	-	2	-	-
19	Kaufmännische Lehrlinge u. dgl. . . m	3 021	306	173	63	130
20	w	1 252	133	78	27	69
21	z	4 273	439	251	90	199
22	Gewerbliche Lehrlinge u. dgl. . . . m	5 694	588	385	106	355
23	w	42	4	2	-	2
24	z	5 736	592	387	106	357
25	Ohne Angabe m	15	-	-	-	1
26	w	6	-	1	-	2
27	z	21	-	1	-	3
28	Zusammen m	318 171	28 744	17 993	4 241	11 707
29	w	54 695	4 514	3 349	757	2 660
30	z	372 866	33 258	21 342	4 998	14 367

sowie nach der Beteiligung am Erwerbsleben im Land Nordrhein-Westfalen

Von den Erwerbspersonen waren										Lfd. Nr.
Erwerbstätige					Erwerbslose					
insgesamt	darunter mit weiterer Tätigkeit				insgesamt	darunter				
	zusammen	darunter in der Landwirtschaft als				Vertriebene mit Ausweis A oder B		Sowjetzonen- flüchtlinge mit Ausweis C	Deutsche aus der SBZ ohne Ausweis A,B oder C	
		Selb- ständige	Mithelfende Familien- angehörige	Abhängige		nicht aus der SBZ zugezogen	aus der SBZ zugezogen			

Handel

142 693	8 413	4 932	455	31	-	-	-	-	-	1
62 527	1 992	676	558	4	-	-	-	-	-	2
205 220	10 405	5 608	1 013	35	-	-	-	-	-	3
10 194	609	111	375	3	-	-	-	-	-	4
55 361	1 734	130	1 189	5	-	-	-	-	-	5
65 555	2 343	241	1 564	8	-	-	-	-	-	6
2	-	-	-	-	-	-	-	-	-	7
-	-	-	-	-	-	-	-	-	-	8
2	-	-	-	-	-	-	-	-	-	9
134 687	2 966	766	548	28	409	25	26	21	60	10
256 606	1 718	106	719	14	682	42	37	18	68	11
391 293	4 684	872	1 267	42	1 091	67	63	39	128	12
91 716	2 277	1 078	579	60	379	18	29	8	32	13
39 541	335	39	125	9	157	8	15	2	17	14
131 257	2 612	1 117	704	69	536	26	44	10	49	15
48	4	-	-	-	-	-	-	-	-	16
555	6	1	1	-	2	-	1	-	-	17
603	10	1	1	-	2	-	1	-	-	18
25 114	191	4	137	5	8	1	-	-	1	19
68 597	236	11	170	2	23	2	2	-	2	20
93 711	427	15	307	7	31	3	2	-	3	21
10 021	63	3	45	1	3	1	1	-	-	22
3 320	16	-	11	-	-	-	-	-	-	23
13 341	79	3	56	1	3	1	1	-	-	24
7	-	-	-	-	4	-	1	-	-	25
13	-	-	-	-	-	-	-	-	-	26
20	-	-	-	-	4	-	1	-	-	27
414 482	14 523	6 894	2 139	128	803	45	57	29	93	28
486 520	6 037	963	2 773	34	864	52	55	20	87	29
901 002	20 560	7 857	4 912	162	1 667	97	112	49	180	30

und Nachrichtenübermittlung

16 304	1 665	1 101	156	3	-	-	-	-	-	1
1 409	81	37	9	1	-	-	-	-	-	2
17 713	1 746	1 138	165	4	-	-	-	-	-	3
1 218	131	17	93	2	-	-	-	-	-	4
1 736	100	10	68	1	-	-	-	-	-	5
2 954	231	27	161	3	-	-	-	-	-	6
118 421	4 538	3 105	736	34	-	-	-	-	-	7
9 668	169	31	91	-	-	-	-	-	-	8
128 089	4 707	3 136	827	34	-	-	-	-	-	9
32 656	903	401	179	7	82	6	7	4	32	10
21 622	223	33	102	2	50	4	5	1	15	11
54 278	1 126	434	281	9	132	10	12	5	47	12
140 552	4 459	2 597	1 001	56	204	12	18	4	36	13
18 862	215	23	103	2	36	4	3	2	16	14
159 414	4 674	2 620	1 104	58	240	16	21	6	52	15
4	-	-	-	-	-	-	-	-	-	16
12	-	-	-	-	-	-	-	-	-	17
16	-	-	-	-	-	-	-	-	-	18
3 020	20	-	15	-	1	-	-	-	-	19
1 251	6	-	2	1	1	1	-	-	-	20
4 271	26	-	17	1	2	1	-	-	-	21
5 694	45	1	30	5	-	-	-	-	-	22
42	-	-	-	-	-	-	-	-	-	23
5 736	45	1	30	5	-	-	-	-	-	24
12	-	-	-	-	3	-	-	-	-	25
5	-	-	-	-	1	-	-	-	1	26
17	-	-	-	-	4	-	-	-	1	27
317 881	11 761	7 222	2 210	107	290	18	25	8	68	28
54 607	794	134	375	7	88	9	8	3	32	29
372 488	12 555	7 356	2 585	114	378	27	33	11	100	30

Noch: 1. Die Erwerbspersonen nach Wirtschaftsabteilungen und Stellung im Beruf

Lfd. Nr.	Stellung im Beruf m = männlich w = weiblich z = zusammen	Erwerbspersonen				
		insgesamt	darunter			
			Vertriebene mit Ausweis A oder B		Sowjetzonen- flüchtlinge mit Ausweis C	Deutsche aus der SBZ ohne Ausweis A, B oder C
			nicht aus der SBZ zugezogen	aus der SBZ zugezogen		

Wirtschaftsabteilung 6: Kreditinstitute

1	Selbständige	m	5 261	352	221	174	234
2		w	913	33	32	20	29
3		z	6 174	385	253	194	263
4	Mithelfende Familienangehörige . .	m	49	2	3	3	-
5		w	489	32	23	12	22
6		z	538	34	26	15	22
7	Beamte	m	3 868	386	149	107	174
8		w	83	4	3	-	3
9		z	3 951	390	152	107	177
10	Angestellte	m	49 094	4 175	2 266	1 257	2 726
11		w	42 700	3 455	2 724	766	2 812
12		z	91 794	7 630	4 990	2 023	5 538
13	Arbeiter	m	1 226	113	76	13	73
14		w	4 525	357	315	44	250
15		z	5 751	470	391	57	323
16	Heimarbeiter	m	1	-	-	-	-
17		w	17	-	1	1	6
18		z	18	-	1	1	6
19	Kaufmännische Lehrlinge u. dgl. . .	m	6 648	584	316	100	269
20		w	5 460	516	333	109	246
21		z	12 108	1 100	649	209	515
22	Gewerbliche Lehrlinge u. dgl. . . .	m	66	7	3	-	2
23		w	46	7	4	2	2
24		z	112	14	7	2	4
25	Ohne Angabe	m	-	-	-	-	-
26		w	2	-	-	-	-
27		z	2	-	-	-	-
28	Zusammen	m	66 213	5 619	3 034	1 654	3 478
29		w	54 235	4 404	3 435	954	3 370
30		z	120 448	10 023	6 469	2 608	6 848

Wirtschaftsabteilung 7: Dienstleistungen,

1	Selbständige	m	100 792	5 593	3 152	2 590	3 183
2		w	37 897	1 584	1 144	544	1 221
3		z	138 689	7 177	4 296	3 134	4 404
4	Mithelfende Familienangehörige . .	m	5 890	182	162	95	166
5		w	41 547	1 696	1 352	827	1 370
6		z	47 437	1 878	1 514	922	1 536
7	Beamte	m	38 360	4 917	1 741	1 717	1 662
8		w	25 946	2 415	1 420	650	968
9		z	64 306	7 332	3 161	2 367	2 630
10	Angestellte	m	87 260	6 813	4 523	2 636	5 728
11		w	166 227	12 177	11 249	3 277	11 563
12		z	253 487	18 990	15 772	5 913	17 291
13	Arbeiter	m	67 415	5 287	4 320	1 079	3 531
14		w	149 649	11 724	11 691	2 149	11 723
15		z	217 064	17 011	16 011	3 228	15 254
16	Heimarbeiter	m	33	2	2	-	1
17		w	231	22	15	3	22
18		z	264	24	17	3	23
19	Kaufmännische Lehrlinge u. dgl. . .	m	5 276	421	312	110	277
20		w	21 429	1 813	1 524	468	1 385
21		z	26 705	2 234	1 836	578	1 662
22	Gewerbliche Lehrlinge u. dgl. . . .	m	6 137	367	300	128	321
23		w	21 222	1 551	1 166	297	911
24		z	27 359	1 918	1 466	425	1 232
25	Ohne Angabe	m	30	-	2	1	-
26		w	23	2	1	-	1
27		z	53	2	3	1	1
28	Zusammen	m	311 193	23 582	14 514	8 356	14 869
29		w	464 171	32 984	29 562	8 215	29 164
30		z	775 364	56 566	44 076	16 571	44 033

sowie nach der Beteiligung am Erwerbsleben im Land Nordrhein-Westfalen

Von den Erwerbspersonen waren										Lfd. Nr.
Erwerbstätige					Erwerbslose					
insgesamt	darunter mit weiterer Tätigkeit				insgesamt	darunter				
	zusammen	darunter in der Landwirtschaft als				Vertriebene mit Ausweis A oder B		Sowjetzonen- flüchtlinge mit Ausweis C	Deutsche aus der SBZ ohne Ausweis A,B oder C	
		Selb- ständige	Mithelfende Familien- angehörige	Abhängige		nicht aus der SBZ zugezogen	aus der SBZ zugezogen			

und Versicherungsgewerbe

5 261	250	90	11	-	-	-	-	-	-	1
913	37	5	7	-	-	-	-	-	-	2
6 174	287	95	18	-	-	-	-	-	-	3
49	4	-	1	-	-	-	-	-	-	4
489	6	1	2	-	-	-	-	-	-	5
538	10	1	3	-	-	-	-	-	-	6
3 868	82	38	8	-	-	-	-	-	-	7
83	1	-	-	-	-	-	-	-	-	8
3 951	83	38	8	-	-	-	-	-	-	9
49 027	1 184	342	182	5	67	5	6	6	4	10
42 646	300	22	125	4	54	4	3	2	8	11
91 673	1 484	364	307	9	121	9	9	8	12	12
1 225	39	19	3	1	1	-	-	-	-	13
4 523	50	4	7	3	2	-	-	-	1	14
5 748	89	23	10	4	3	-	-	-	1	15
1	-	-	-	-	-	-	-	-	-	16
17	1	-	-	-	-	-	-	-	-	17
18	1	-	-	-	-	-	-	-	-	18
6 648	75	4	57	-	-	-	-	-	-	19
5 459	29	2	14	2	1	1	-	-	-	20
12 107	104	6	71	2	1	1	-	-	-	21
66	-	-	-	-	-	-	-	-	-	22
46	1	-	1	-	-	-	-	-	-	23
112	1	-	1	-	-	-	-	-	-	24
-	-	-	-	-	-	-	-	-	-	25
2	-	-	-	-	-	-	-	-	-	26
2	-	-	-	-	-	-	-	-	-	27
66 145	1 634	493	262	6	68	5	6	6	4	28
54 178	425	34	156	9	57	5	3	2	9	29
120 323	2 059	527	418	15	125	10	9	8	13	30

soweit nicht an anderer Stelle genannt

100 792	5 323	2 752	173	10	-	-	-	-	-	1
37 897	1 617	602	444	7	-	-	-	-	-	2
138 689	6 940	3 354	617	17	-	-	-	-	-	3
5 890	380	65	211	1	-	-	-	-	-	4
41 547	1 586	88	1 162	-	-	-	-	-	-	5
47 437	1 966	153	1 373	1	-	-	-	-	-	6
38 360	2 337	587	58	9	-	-	-	-	-	7
25 946	286	51	41	3	-	-	-	-	-	8
64 306	2 623	638	99	12	-	-	-	-	-	9
86 822	3 050	519	190	18	438	35	37	26	95	10
165 666	1 388	102	331	20	561	54	60	21	122	11
252 488	4 438	621	521	38	999	89	97	47	217	12
67 101	1 421	690	201	34	314	25	15	8	44	13
149 195	1 250	159	523	88	454	37	28	5	65	14
216 296	2 671	849	724	122	768	62	43	13	109	15
33	-	-	-	-	-	-	-	-	-	16
231	4	-	2	-	-	-	-	-	-	17
264	4	-	2	-	-	-	-	-	-	18
5 276	44	4	27	4	-	-	-	-	-	19
21 422	64	5	33	1	7	-	-	-	3	20
26 698	108	9	60	5	7	-	-	-	3	21
6 135	23	2	12	1	2	1	-	-	1	22
21 218	69	1	32	13	4	1	-	-	-	23
27 353	92	3	44	14	6	2	-	-	1	24
27	1	-	-	-	3	-	-	1	-	25
22	-	-	-	-	1	-	-	-	-	26
49	1	-	-	-	4	-	-	1	-	27
310 436	12 579	4 619	872	77	757	61	52	35	140	28
463 144	6 264	1 008	2 568	132	1 027	92	88	26	190	29
773 580	18 843	5 627	3 440	209	1 784	153	140	61	330	30

Noch: 1. Die Erwerbspersonen nach Wirtschaftsabteilungen und Stellung im Beruf

Lfd. Nr.	Stellung im Beruf m = männlich w = weiblich z = zusammen	Erwerbspersonen				
		insgesamt	darunter			
			Vertriebene mit Ausweis A oder B		Sowjetzonen- flüchtlinge mit Ausweis C	Deutsche aus der SBZ ohne Ausweis A, B oder C
			nicht aus der SBZ zugezogen	aus der SBZ zugezogen		

Wirtschaftsabteilung 8: Organisations: ohne

1	Selbständige	m	23	1	1	1	-
2		w	8	-	-	-	-
3		z	31	1	1	1	-
4	Mithelfende Familienangehörige . .	m	-	-	-	-	-
5		w	-	-	-	-	-
6		z	-	-	-	-	-
7	Beamte	m	7 108	534	161	92	159
8		w	76	9	2	1	6
9		z	7 184	543	163	93	165
10	Angestellte	m	18 529	1 610	790	632	769
11		w	39 137	2 650	2 268	660	2 105
12		z	57 666	4 260	3 058	1 292	2 874
13	Arbeiter	m	2 328	187	156	34	99
14		w	80 419	5 235	5 262	1 093	4 521
15		z	82 747	5 422	5 418	1 127	4 620
16	Heimarbeiter	m	2	-	-	-	-
17		w	14	3	-	1	1
18		z	16	3	-	1	1
19	Kaufmännische Lehrlinge u. dgl. . .	m	202	14	10	7	5
20		w	1 001	94	62	28	41
21		z	1 203	108	72	35	46
22	Gewerbliche Lehrlinge u. dgl. . . .	m	16	-	2	-	1
23		w	1 958	92	72	36	75
24		z	1 974	92	74	36	76
25	Ohne Angabe	m	5	-	-	-	1
26		w	3	-	-	-	-
27		z	8	-	-	-	1
28	Zusammen	m	28 213	2 346	1 120	766	1 034
29		w	122 616	8 083	7 666	1 819	6 749
30		z	150 829	10 429	8 786	2 585	7 783

Wirtschaftsabteilung 9: Gebietskörper

1	Selbständige	m	-	-	-	-	-
2		w	-	-	-	-	-
3		z	-	-	-	-	-
4	Mithelfende Familienangehörige . .	m	-	-	-	-	-
5		w	-	-	-	-	-
6		z	-	-	-	-	-
7	Beamte	m	109 102	14 814	5 612	3 583	3 567
8		w	4 645	430	242	85	165
9		z	113 747	15 244	5 854	3 668	3 732
10	Angestellte	m	82 424	9 745	4 482	2 376	3 272
11		w	63 401	6 159	4 296	1 339	3 271
12		z	145 825	15 904	8 778	3 715	6 543
13	Arbeiter	m	53 923	6 699	4 537	919	2 068
14		w	22 781	2 144	1 921	316	1 140
15		z	76 704	8 843	6 458	1 235	3 208
16	Heimarbeiter	m	-	-	-	-	-
17		w	16	1	1	-	2
18		z	16	1	1	-	2
19	Kaufmännische Lehrlinge u. dgl. . .	m	3 890	390	183	48	109
20		w	3 595	356	211	78	149
21		z	7 485	746	394	126	258
22	Gewerbliche Lehrlinge u. dgl. . . .	m	231	19	11	10	11
23		w	46	4	4	2	3
24		z	277	23	15	12	14
25	Ohne Angabe	m	19	-	-	-	2
26		w	3	-	-	-	-
27		z	22	-	-	-	2
28	Zusammen	m	249 589	31 667	14 825	6 936	9 029
29		w	94 487	9 094	6 675	1 820	4 730
30		z	344 076	40 761	21 500	8 756	13 759

sowie nach der Beteiligung am Erwerbsleben im Land Nordrhein-Westfalen

Von den Erwerbspersonen waren											Lfd. Nr.
Erwerbstätige					Erwerbslose						
insgesamt	darunter mit weiterer Tätigkeit				insgesamt	darunter					
	zusammen	darunter in der Landwirtschaft als				Vertriebene mit Ausweis A oder B		Sowjetzonen- flüchtlinge mit Ausweis C	Deutsche aus der SBZ ohne Ausweis A, B oder C		
		Selb- ständige	Mithelfende Familien- angehörige	Abhängige		nicht aus der SBZ zugezogen	aus der SBZ zugezogen				

Erwerbscharakter und Private Haushalte

23	-	-	-	-	-	-	-	-	-	1
8	-	-	-	-	-	-	-	-	-	2
31	-	-	-	-	-	-	-	-	-	3
-	-	-	-	-	-	-	-	-	-	4
-	-	-	-	-	-	-	-	-	-	5
-	-	-	-	-	-	-	-	-	-	6
7 108	383	216	6	-	-	-	-	-	-	7
76	1	-	-	-	-	-	-	-	-	8
7 184	384	216	6	-	-	-	-	-	-	9
18 493	1 277	376	62	15	36	1	2	-	8	10
39 040	559	83	128	112	97	6	7	1	11	11
57 533	1 836	459	190	127	133	7	9	1	19	12
2 319	100	43	21	11	9	-	1	-	1	13
80 177	1 455	118	694	328	242	26	17	4	19	14
82 496	1 555	161	715	339	251	26	18	4	20	15
2	-	-	-	-	-	-	-	-	-	16
14	-	-	-	-	-	-	-	-	-	17
16	-	-	-	-	-	-	-	-	-	18
202	2	-	2	-	-	-	-	-	-	19
1 001	3	-	2	-	-	-	-	-	-	20
1 203	5	-	4	-	-	-	-	-	-	21
16	1	-	1	-	-	-	-	-	-	22
1 958	17	2	10	3	-	-	-	-	-	23
1 974	18	2	11	3	-	-	-	-	-	24
2	-	-	-	-	3	-	-	-	1	25
2	-	-	-	-	1	-	-	-	-	26
4	-	-	-	-	4	-	-	-	1	27
28 165	1 763	635	92	26	48	1	3	-	10	28
122 276	2 035	203	834	443	340	32	24	5	30	29
150 441	3 798	838	926	469	388	33	27	5	40	30

schaften und Sozialversicherung

-	-	-	-	-	-	-	-	-	-	1
-	-	-	-	-	-	-	-	-	-	2
-	-	-	-	-	-	-	-	-	-	3
-	-	-	-	-	-	-	-	-	-	4
-	-	-	-	-	-	-	-	-	-	5
-	-	-	-	-	-	-	-	-	-	6
109 102	2 272	888	158	8	-	-	-	-	-	7
4 645	37	4	10	1	-	-	-	-	-	8
113 747	2 309	892	168	9	-	-	-	-	-	9
82 210	2 471	1 080	311	9	214	26	20	15	24	10
63 262	534	57	192	4	139	14	5	5	17	11
145 472	3 005	1 137	503	13	353	40	25	20	41	12
53 781	3 786	2 745	508	26	142	15	8	3	9	13
22 747	307	54	98	7	34	5	5	-	2	14
76 528	4 093	2 799	606	33	176	20	13	3	11	15
-	-	-	-	-	-	-	-	-	-	16
16	1	-	-	-	-	-	-	-	-	17
16	1	-	-	-	-	-	-	-	-	18
3 890	70	10	56	-	-	-	-	-	-	19
3 593	14	1	12	-	2	-	-	-	1	20
7 483	84	11	68	-	2	-	-	-	1	21
231	6	-	4	-	-	-	-	-	-	22
46	-	-	-	-	-	-	-	-	-	23
277	6	-	4	-	-	-	-	-	-	24
16	1	-	-	-	3	-	-	-	1	25
2	-	-	-	-	1	-	-	-	-	26
18	1	-	-	-	4	-	-	-	1	27
249 230	8 606	4 723	1 037	43	359	41	28	18	34	28
94 311	893	116	312	12	176	19	10	5	20	29
343 541	9 499	4 839	1 349	55	535	60	38	23	54	30

Ohne Angabe der

Wirtschaftsabteilungen							
1	Selbständige	m	545 292	21 619	12 965	7 899	10 154
2		w	148 092	4 886	3 447	1 379	2 897
3		z	693 384	26 505	16 412	9 278	13 051
4	Mithelfende Familienangehörige . .	m	72 558	1 368	946	530	543
5		w	321 778	9 082	6 509	2 746	4 285
6		z	394 336	10 450	7 455	3 276	4 828
7	Beamte	m	278 050	33 527	13 480	6 962	8 093
8		w	40 426	3 695	2 096	793	1 338
9		z	318 476	37 222	15 576	7 755	9 431
10	Angestellte	m	895 735	68 131	39 368	20 162	43 196
11		w	802 679	58 988	48 958	13 658	45 124
12		z	1 698 414	127 119	88 326	33 820	88 320
13	Arbeiter	m	2 772 478	266 630	211 967	35 089	150 916
14		w	817 003	74 515	68 269	11 609	56 130
15		z	3 589 481	341 145	280 236	46 698	207 046
16	Heimarbeiter	m	4 290	101	69	21	48
17		w	23 894	1 598	1 267	222	896
18		z	28 184	1 699	1 336	243	944
19	Kaufmännische Lehrlinge u. dgl. . .	m	74 258	6 139	3 893	1 349	3 076
20		w	129 766	10 975	7 902	2 158	6 089
21		z	204 024	17 114	11 795	3 507	9 165
22	Gewerbliche Lehrlinge u. dgl. . . .	m	183 597	16 323	11 525	3 083	8 792
23		w	46 611	3 700	2 687	730	2 078
24		z	230 208	20 023	14 212	3 813	10 870
25	Ohne Angabe	m	4 333	291	244	90	503
26		w	2 844	236	164	34	320
27		z	7 177	527	408	124	823
28	Zusammen	m	4 830 591	414 129	294 457	75 185	225 321
29		w	2 333 093	167 675	141 299	33 329	119 157
30		z	7 163 684	581 804	435 756	108 514	344 478

sowie nach der Beteiligung am Erwerbsleben im Land Nordrhein-Westfalen

Von den Erwerbspersonen waren										Lfd. Nr.
Erwerbstätige					Erwerbslose					
insgesamt	darunter mit weiterer Tätigkeit				insgesamt	darunter				
	zusammen	darunter in der Landwirtschaft als				Vertriebene mit Ausweis A oder B		Sowjetzonen- flüchtlinge mit Ausweis C	Deutsche aus der SBZ ohne Ausweis A,B oder C	
		Selb- ständige	Mithelfende Familien- angehörige	Abhängige		nicht aus der SBZ zugezogen	aus der SBZ zugezogen			

Wirtschaftsabteilung

155	3	1	-	-	-	-	-	-	-	1
79	1	1	-	-	-	-	-	-	-	2
234	4	2	-	-	-	-	-	-	-	3
19	1	-	-	-	-	-	-	-	-	4
85	3	-	2	-	-	-	-	-	-	5
104	4	-	2	-	-	-	-	-	-	6
12	-	-	-	-	-	-	-	-	-	7
2	-	-	-	-	-	-	-	-	-	8
14	-	-	-	-	-	-	-	-	-	9
1 665	14	3	3	-	48	4	1	1	7	10
2 134	15	2	4	-	57	6	4	1	5	11
3 799	29	5	7	-	105	10	5	2	12	12
21 366	54	26	9	4	838	58	62	14	71	13
4 203	15	2	3	3	472	29	23	10	55	14
25 569	69	28	12	7	1 310	87	85	24	126	15
21	-	-	-	-	-	-	-	-	-	16
136	4	-	3	-	-	-	-	-	-	17
157	4	-	3	-	-	-	-	-	-	18
260	-	-	-	-	1	-	-	-	-	19
363	-	-	-	-	3	-	-	-	-	20
623	-	-	-	-	4	-	-	-	-	21
372	1	-	-	-	-	-	-	-	-	22
76	-	-	-	-	-	-	-	-	-	23
448	1	-	-	-	-	-	-	-	-	24
1 113	3	2	-	-	3 041	218	183	71	445	25
593	3	-	-	-	2 167	183	116	28	284	26
1 706	6	2	-	-	5 208	401	299	99	729	27
24 983	76	32	12	4	3 928	280	246	86	523	28
7 671	41	5	12	3	2 699	218	143	39	344	29
32 654	117	37	24	7	6 627	498	389	125	867	30

insgesamt

545 292	35 399	20 250	1 770	106	-	-	-	-	-	1
148 092	4 912	1 850	1 191	15	-	-	-	-	-	2
693 384	40 311	22 100	2 961	121	-	-	-	-	-	3
72 558	2 699	350	1 355	11	-	-	-	-	-	4
321 778	6 254	375	3 728	24	-	-	-	-	-	5
394 336	8 953	725	5 083	35	-	-	-	-	-	6
278 050	9 832	5 034	970	52	-	-	-	-	-	7
40 426	494	86	142	4	-	-	-	-	-	8
318 476	10 326	5 120	1 112	56	-	-	-	-	-	9
893 655	23 498	8 421	2 989	182	2 080	177	141	118	370	10
800 607	6 656	549	2 470	188	2 072	157	145	63	313	11
1 694 262	30 154	8 970	5 459	370	4 152	334	286	181	683	12
2 765 380	93 493	53 166	23 165	1 305	7 098	516	470	118	675	13
814 426	10 840	1 184	6 364	550	2 577	193	180	45	355	14
3 579 806	104 333	54 350	29 529	1 855	9 675	709	650	163	1 030	15
4 286	301	224	31	1	4	1	-	-	-	16
23 841	1 509	281	1 112	14	53	4	4	-	3	17
28 127	1 810	505	1 143	15	57	5	4	-	3	18
74 242	721	39	534	18	16	1	-	-	3	19
129 722	517	27	359	9	44	5	4	-	7	20
203 964	1 238	66	893	27	60	6	4	-	10	21
183 576	2 239	127	1 821	56	21	4	2	-	3	22
46 601	235	6	160	23	10	1	1	1	1	23
230 177	2 474	133	1 981	79	31	5	3	1	4	24
1 256	6	2	-	1	3 077	220	186	73	452	25
668	3	-	-	-	2 176	183	116	28	287	26
1 924	9	2	-	1	5 253	403	302	101	739	27
4 818 295	168 188	87 613	32 635	1 732	12 296	919	799	309	1 503	28
2 326 161	31 420	4 358	15 526	827	6 932	543	450	137	966	29
7 144 456	199 608	91 971	48 161	2 559	19 228	1 462	1 249	446	2 469	30

2. Die Erwerbspersonen nach Wirtschaftsabteilungen und Stellung im Beruf sowie nach

Lfd. Nr.	Stellung im Beruf m = männlich w = weiblich z = zusammen (Für Frauen auch darunter verheiratet)	Erwerbspersonen				unter 15	15 bis unter 20	20 bis unter 25
		insgesamt	davon		Erwerbs- lose			
			Erwerbstätige					
			zusammen	darunter mit weiterer Tätigkeit				

Wirtschaftsabteilung 0: Land- und Forst

1	Selbständige m	124 637	124 637	5 748	-	-	88	1 058
2	w	25 207	25 207	453	-	-	14	157
3	dar. verh.	5 742	5 742	109	-	-	3	77
4	z	149 844	149 844	6 201	-	-	102	1 215
5	Mithelfende Familienangehörige m	46 906	46 906	838	-	1 388	6 541	10 709
6	w	186 979	186 979	1 715	-	1 629	8 676	15 122
7	dar. verh.	139 537	139 537	1 215	-	-	186	4 577
8	z	233 885	233 885	2 553	-	3 017	15 217	25 831
9	Abhängige m	60 655	60 354	6 472	301	1 088	7 461	9 094
10	w	14 421	14 337	371	84	426	2 790	2 723
11	dar. verh.	3 873	3 839	126	34	-	43	391
12	z	75 076	74 691	6 843	385	1 514	10 251	11 817
13	Zusammen m	232 198	231 897	13 058	301	2 476	14 090	20 861
14	w	226 607	226 523	2 539	84	2 055	11 480	18 002
15	dar. verh.	149 152	149 118	1 450	34	-	232	5 045
16	z	458 805	458 420	15 597	385	4 531	25 570	38 863

Wirtschaftsabteilung 1: Energiewirtschaft

1	Selbständige m	58	58	8	-	-	-	-
2	w	1	1	-	-	-	-	-
3	dar. verh.	-	-	-	-	-	-	-
4	z	59	59	8	-	-	-	-
5	Mithelfende Familienangehörige m	-	-	-	-	-	-	-
6	w	3	3	-	-	-	-	-
7	dar. verh.	3	3	-	-	-	-	-
8	z	3	3	-	-	-	-	-
9	Abhängige m	503 013	501 995	7 408	1 018	4 184	32 249	48 763
10	w	14 018	13 981	95	37	129	1 381	2 462
11	dar. verh.	3 881	3 866	34	15	-	27	616
12	z	517 031	515 976	7 503	1 055	4 313	33 630	51 225
13	Insgesamt m	503 071	502 053	7 416	1 018	4 184	32 249	48 763
14	w	14 022	13 985	95	37	129	1 381	2 462
15	dar. verh.	3 884	3 869	34	15	-	27	616
16	z	517 093	516 038	7 511	1 055	4 313	33 630	51 225

Wirtschaftsabteilung 2: Verarbeitendes

1	Selbständige m	113 951	113 951	11 301	-	-	-	1 198
2	w	18 797	18 797	665	-	-	1	409
3	dar. verh.	6 358	6 358	172	-	-	-	159
4	z	132 748	132 748	11 966	-	-	1	1 607
5	Mithelfende Familienangehörige m	6 615	6 615	655	-	43	804	1 823
6	w	31 459	31 459	1 014	-	98	1 089	2 506
7	dar. verh.	26 836	26 836	774	-	-	57	1 159
8	z	38 074	38 074	1 669	-	141	1 893	4 329
9	Abhängige m	2 050 068	2 046 919	65 186	3 149	34 689	230 235	297 802
10	w	732 493	730 973	10 276	1 520	16 772	135 780	178 839
11	dar. verh.	292 513	291 962	3 730	551	-	6 602	60 954
12	z	2 782 561	2 777 892	75 462	4 669	51 461	366 015	476 641
13	Insgesamt m	2 170 634	2 167 485	77 142	3 149	34 732	231 039	300 823
14	w	782 749	781 229	11 955	1 520	16 870	136 870	181 754
15	dar. verh.	325 707	325 156	4 676	551	-	6 659	62 272
16	z	2 953 383	2 948 714	89 097	4 669	51 602	367 909	482 577

der Beteiligung am Erwerbsleben und nach Altersgruppen im Land Nordrhein-Westfalen

Von den Erwerbspersonen standen im Alter von Jahren											Lfd. Nr.
25 bis unter 30	30 bis unter 35	35 bis unter 40	40 bis unter 45	45 bis unter 50	50 bis unter 55	55 bis unter 60	60 bis unter 65	65 bis unter 70	70 und mehr	ohne Angabe	

wirtschaft, Tierhaltung und Fischerei

4 021	9 379	10 762	8 390	12 181	15 856	19 817	17 317	12 125	13 592	51	1
332	695	1 262	1 523	3 284	4 296	4 125	3 605	2 626	3 270	18	2
242	507	820	738	1 021	943	718	400	174	95	4	3
4 353	10 074	12 024	9 913	15 465	20 152	23 942	20 922	14 751	16 862	69	4
8 357	5 929	2 795	1 077	1 082	1 034	1 239	1 296	2 119	3 320	20	5
15 956	19 473	23 100	16 817	20 697	21 443	18 627	13 165	7 586	4 591	97	6
11 498	16 713	20 298	15 031	18 213	18 641	15 707	10 468	5 427	2 702	76	7
24 313	25 402	25 895	17 894	21 779	22 477	19 866	14 461	9 705	7 911	117	8
7 888	7 133	4 396	3 076	4 320	5 205	5 661	3 737	983	486	127	9
1 347	1 182	1 199	955	1 132	1 130	886	369	184	72	26	10
525	552	539	417	498	458	285	115	39	5	6	11
9 235	8 315	5 595	4 031	5 452	6 335	6 547	4 106	1 167	558	153	12
20 266	22 441	17 953	12 543	17 583	22 095	26 717	22 350	15 227	17 398	198	13
17 635	21 350	25 561	19 295	25 113	26 869	23 638	17 139	10 396	7 933	141	14
12 265	17 772	21 657	16 186	19 732	20 042	16 710	10 983	5 640	2 802	86	15
37 901	43 791	43 514	31 838	42 696	48 964	50 355	39 489	25 623	25 331	339	16

und Wasserversorgung, Bergbau

1	4	7	7	9	4	11	8	5	2	-	1
-	-	-	1	-	-	-	-	-	-	-	2
-	-	-	-	-	-	-	-	-	-	-	3
1	4	7	8	9	4	11	8	5	2	-	4
-	-	-	-	-	-	-	-	-	-	-	5
-	1	2	-	-	-	-	-	-	-	-	6
-	1	2	-	-	-	-	-	-	-	-	7
-	1	2	-	-	-	-	-	-	-	-	8
61 588	81 336	64 565	45 181	46 457	54 364	47 603	15 765	564	101	293	9
1 423	1 226	1 797	1 343	1 584	1 459	924	249	22	6	13	10
643	566	653	443	419	315	153	36	3	1	6	11
63 011	82 562	66 362	46 524	48 041	55 823	48 527	16 014	586	107	306	12
61 589	81 340	64 572	45 188	46 466	54 368	47 614	15 773	569	103	293	13
1 423	1 227	1 799	1 344	1 584	1 459	924	249	22	6	13	14
643	567	655	443	419	315	153	36	3	1	6	15
63 012	82 567	66 371	46 532	48 050	55 827	48 538	16 022	591	109	306	16

Gewerbe (ohne Baugewerbe)

5 726	9 394	10 121	9 827	14 564	20 419	18 186	11 455	6 439	6 535	87	1
876	1 341	1 705	1 989	2 659	3 359	2 835	1 659	1 037	912	15	2
508	749	961	973	965	1 013	625	262	97	41	5	3
6 602	10 735	11 826	11 816	17 223	23 778	21 021	13 114	7 476	7 447	102	4
1 320	773	452	232	210	184	187	176	152	250	9	5
2 715	3 202	4 325	3 563	4 689	4 269	2 602	1 366	684	319	32	6
2 275	2 978	4 124	3 439	4 523	4 059	2 393	1 147	498	160	24	7
4 035	3 975	4 777	3 795	4 899	4 453	2 789	1 542	836	569	41	8
273 013	251 923	197 835	136 056	156 972	179 741	167 940	100 766	16 166	5 203	1 727	9
90 716	64 970	66 648	47 674	50 098	42 285	27 887	8 084	1 760	505	475	10
54 811	42 519	41 050	27 152	25 667	19 743	10 916	2 382	427	86	204	11
363 729	316 893	264 483	183 730	207 070	222 026	195 827	108 850	17 926	5 708	2 202	12
280 059	262 090	208 408	146 115	171 746	200 344	186 313	112 397	22 757	11 988	1 823	13
94 307	69 513	72 678	53 226	57 446	49 913	33 324	11 109	3 481	1 736	522	14
57 594	46 246	46 135	31 564	31 155	24 815	13 934	3 791	1 022	287	233	15
374 366	331 603	281 086	199 341	229 192	250 257	219 637	123 506	26 238	13 724	2 345	16

Noch: 2. Die Erwerbspersonen nach Wirtschaftsabteilungen und Stellung im Beruf sowie nach

Lfd. Nr.	Stellung im Beruf m = männlich w = weiblich z = zusammen (Für Frauen auch darunter verheiratet)	Erwerbspersonen						
		insgesamt	davon		Erwerbs- lose	unter 15	15 bis unter 20	20 bis unter 25
			Erwerbstätige					
			zusammen	darunter mit weiterer Tätigkeit				

Wirtschaftsabteilung 3:

1	Selbständige m	41 418	41 418	2 688	-	-	-	481
2	w	1 254	1 254	66	-	-	-	7
3	dar. verh.	251	251	10	-	-	-	2
4	z	42 672	42 672	2 754	-	-	-	488
5	Mithelfende Familienangehörige m	1 667	1 667	81	-	11	204	537
6	w	4 119	4 119	96	-	10	92	319
7	dar. verh.	3 573	3 573	78	-	-	2	136
8	z	5 786	5 786	177	-	21	296	856
9	Abhängige m	464 028	462 453	16 861	1 575	7 908	57 963	83 838
10	w	16 384	16 344	180	40	537	3 732	4 145
11	dar. verh.	5 196	5 178	56	18	-	102	977
12	z	480 412	478 797	17 041	1 615	8 445	61 695	87 983
13	Insgesamt m	507 113	505 538	19 630	1 575	7 919	58 167	84 856
14	w	21 757	21 717	342	40	547	3 824	4 471
15	dar. verh.	9 020	9 002	144	18	-	104	1 115
16	z	528 870	527 255	19 972	1 615	8 466	61 991	89 327

Wirtschaftsabteilung 4:

1	Selbständige m	142 693	142 693	8 413	-	-	5	2 253
2	w	62 527	62 527	1 992	-	-	3	1 319
3	dar. verh.	34 953	34 953	998	-	-	1	812
4	z	205 220	205 220	10 405	-	-	8	3 572
5	Mithelfende Familienangehörige m	10 194	10 194	609	-	74	807	1 939
6	w	55 361	55 361	1 734	-	126	1 768	3 610
7	dar. verh.	47 627	47 627	1 386	-	-	62	1 531
8	z	65 555	65 555	2 343	-	200	2 575	5 549
9	Abhängige m	262 398	261 595	5 501	803	6 919	45 829	44 083
10	w	369 496	368 632	2 311	864	21 250	119 244	90 280
11	dar. verh.	98 568	98 254	677	314	-	2 823	23 493
12	z	631 894	630 227	7 812	1 667	28 169	165 073	134 363
13	Insgesamt m	415 285	414 482	14 523	803	6 993	46 641	48 275
14	w	487 384	486 520	6 037	864	21 376	121 015	95 209
15	dar. verh.	181 148	180 834	3 061	314	-	2 886	25 836
16	z	902 669	901 002	20 560	1 667	28 369	167 656	143 484

Wirtschaftsabteilung 5: Verkehr

1	Selbständige m	16 304	16 304	1 665	-	-	-	332
2	w	1 409	1 409	81	-	-	-	24
3	dar. verh.	609	609	25	-	-	-	15
4	z	17 713	17 713	1 746	-	-	-	356
5	Mithelfende Familienangehörige m	1 218	1 218	131	-	9	145	426
6	w	1 736	1 736	100	-	3	63	130
7	dar. verh.	1 480	1 480	74	-	-	2	52
8	z	2 954	2 954	231	-	12	208	556
9	Abhängige m	300 649	300 359	9 965	290	2 760	19 834	30 599
10	w	51 550	51 462	613	88	201	6 320	8 816
11	dar. verh.	19 693	19 652	277	41	-	148	2 181
12	z	352 199	351 821	10 578	378	2 961	26 154	39 415
13	Insgesamt m	318 171	317 881	11 761	290	2 769	19 979	31 357
14	w	54 695	54 607	794	88	204	6 383	8 970
15	dar. verh.	21 782	21 741	376	41	-	150	2 248
16	z	372 866	372 488	12 555	378	2 973	26 362	40 327

der Beteiligung am Erwerbsleben und nach Altersgruppen im Land Nordrhein-Westfalen

Von den Erwerbspersonen standen im Alter von Jahren											Lfd. Nr.
25 bis unter 30	30 bis unter 35	35 bis unter 40	40 bis unter 45	45 bis unter 50	50 bis unter 55	55 bis unter 60	60 bis unter 65	65 bis unter 70	70 und mehr	ohne Angabe	

Baugewerbe

2 827	4 579	4 175	3 414	5 673	6 470	5 568	3 936	2 200	2 056	39	1
22	45	104	74	138	208	190	175	146	142	3	2
16	26	59	35	37	38	21	10	2	4	1	3
2 849	4 624	4 279	3 488	5 811	6 678	5 758	4 111	2 346	2 198	42	4
365	208	105	48	42	35	19	20	22	48	3	5
368	507	697	476	555	501	318	166	74	33	3	6
308	469	660	458	537	474	294	147	64	21	3	7
733	715	802	524	597	536	337	186	96	81	6	8
74 470	63 519	38 319	23 379	28 835	33 464	30 783	17 698	2 564	781	507	9
1 920	1 279	1 450	831	847	761	594	212	58	8	10	10
985	774	851	447	434	323	213	75	11	1	3	11
76 390	64 798	39 769	24 210	29 682	34 225	31 377	17 910	2 622	789	517	12
77 662	68 306	42 599	26 841	34 550	39 969	36 370	21 654	4 786	2 885	549	13
2 310	1 831	2 251	1 381	1 540	1 470	1 102	553	278	183	16	14
1 309	1 269	1 570	940	1 008	835	528	232	77	26	7	15
79 972	70 137	44 850	28 222	36 090	41 439	37 472	22 207	5 064	3 068	565	16

Handel

6 989	12 922	15 285	13 316	18 476	21 905	20 401	14 729	8 413	7 858	141	1
3 029	4 706	7 362	6 726	8 704	9 500	8 067	5 809	3 764	3 468	70	2
2 489	3 952	5 800	4 923	5 469	5 057	3 476	1 796	802	352	24	3
10 018	17 628	22 647	20 042	27 180	31 405	28 468	20 538	12 177	11 326	211	4
1 291	969	832	658	830	857	751	582	328	268	8	5
4 077	5 590	7 747	6 246	7 528	7 586	5 422	3 259	1 549	801	52	6
3 344	5 174	7 319	5 957	7 202	7 174	5 032	2 917	1 302	568	45	7
5 368	6 559	8 579	6 904	8 358	8 443	6 173	3 841	1 877	1 069	60	8
33 608	29 547	22 521	16 172	17 941	18 215	14 568	9 032	2 637	1 139	187	9
32 485	20 120	22 483	17 154	17 941	14 875	9 317	3 169	771	209	198	10
17 303	12 147	13 324	9 579	8 900	6 631	3 261	863	150	29	65	11
66 093	49 667	45 004	33 326	35 882	33 090	23 885	12 201	3 408	1 348	385	12
41 888	43 438	38 638	30 146	37 247	40 977	35 720	24 343	11 378	9 265	336	13
39 591	30 416	37 592	30 126	34 173	31 961	22 806	12 237	6 084	4 478	320	14
23 136	21 273	26 443	20 459	21 571	18 862	11 769	5 576	2 254	949	134	15
81 479	73 854	76 230	60 272	71 420	72 938	58 526	36 580	17 462	13 743	656	16

und Nachrichtenübermittlung

985	1 752	1 777	1 546	2 121	2 787	2 579	1 401	592	415	17	1
72	126	158	139	201	194	200	140	78	71	6	2
59	100	123	94	87	55	45	16	9	3	3	3
1 057	1 878	1 935	1 685	2 322	2 981	2 779	1 541	670	486	23	4
228	128	69	49	48	36	35	24	15	5	1	5
134	235	278	200	256	211	117	75	21	11	2	6
112	217	262	191	246	196	113	66	17	5	1	7
362	363	347	249	304	247	152	99	36	16	3	8
31 308	40 244	34 125	26 694	38 855	30 950	27 235	16 867	687	250	241	9
5 395	6 262	7 314	5 268	4 210	3 396	2 939	1 312	61	18	38	10
2 921	3 776	4 102	2 548	1 789	1 239	718	238	20	2	11	11
36 703	46 506	41 439	31 962	43 065	34 346	30 174	18 179	748	268	279	12
32 521	42 124	35 971	28 289	41 024	33 773	29 849	18 292	1 294	670	259	13
5 601	6 623	7 750	5 607	4 667	3 801	3 256	1 527	160	100	46	14
3 092	4 093	4 487	2 833	2 122	1 490	876	320	46	10	15	15
38 122	48 747	43 721	33 896	45 691	37 574	33 105	19 819	1 454	770	305	16

Noch: 2. Die Erwerbspersonen nach Wirtschaftsabteilungen und Stellung im Beruf sowie nach

Lfd. Nr.	Stellung im Beruf m = männlich w = weiblich z = zusammen (Für Frauen auch darunter verheiratet)	Erwerbspersonen			unter 15	15 bis unter 20	20 bis unter 25	
		insgesamt	davon					
			Erwerbstätige					Erwerbs- lose
			zusammen	darunter mit weiterer Tätigkeit				

Wirtschaftsabteilung 6: Kreditinstitute

1	Selbständige m	5 261	5 261	250	-	-	-	131
2	w	913	913	37	-	-	-	21
3	dar. verh.	622	622	26	-	-	-	10
4	z	6 174	6 174	287	-	-	-	152
5	Mithelfende Familienangehörige m	49	49	4	-	-	4	14
6	w	489	489	6	-	-	9	15
7	dar. verh.	459	459	5	-	-	-	11
8	z	538	538	10	-	-	13	29
9	Abhängige m	60 903	60 835	1 380	68	306	6 818	8 224
10	w	52 833	52 776	382	57	653	12 366	15 290
11	dar. verh.	13 601	13 579	98	22	-	195	2 885
12	z	113 736	113 611	1 762	125	959	19 184	23 514
13	Insgesamt m	66 213	66 145	1 634	68	306	6 822	8 369
14	w	54 235	54 178	425	57	653	12 375	15 326
15	dar. verh.	14 682	14 660	129	22	-	195	2 906
16	z	120 448	120 323	2 059	125	959	19 197	23 695

Wirtschaftsabteilung 7: Dienstleistungen,

1	Selbständige m	100 792	100 792	5 323	-	-	11	883
2	w	37 897	37 897	1 617	-	-	7	962
3	dar. verh.	20 803	20 803	796	-	-	-	490
4	z	138 689	138 689	6 940	-	-	18	1 845
5	Mithelfende Familienangehörige m	5 890	5 890	380	-	56	677	1 071
6	w	41 547	41 547	1 586	-	237	2 274	3 309
7	dar. verh.	34 360	34 360	1 161	-	-	95	1 471
8	z	47 437	47 437	1 966	-	293	2 951	4 380
9	Abhängige m	204 511	203 754	6 876	757	2 067	14 898	19 680
10	w	384 727	383 700	3 061	1 027	11 835	72 003	74 158
11	dar. verh.	99 562	99 321	862	241	-	1 657	14 874
12	z	589 238	587 454	9 937	1 784	13 902	86 901	93 838
13	Insgesamt m	311 193	310 436	12 579	757	2 123	15 586	21 634
14	w	464 171	463 144	6 264	1 027	12 072	74 284	78 429
15	dar. verh.	154 725	154 484	2 819	241	-	1 752	16 835
16	z	775 364	773 580	18 843	1 784	14 195	89 870	100 063

Wirtschaftsabteilung 8: Organisationen ohne

1	Selbständige m	23	23	-	-	-	-	4
2	w	8	8	-	-	-	-	1
3	dar. verh.	2	2	-	-	-	-	-
4	z	31	31	-	-	-	-	5
5	Mithelfende Familienangehörige m	-	-	-	-	-	-	-
6	w	-	-	-	-	-	-	-
7	dar. verh.	-	-	-	-	-	-	-
8	z	-	-	-	-	-	-	-
9	Abhängige m	28 190	28 142	1 763	48	34	434	1 229
10	w	122 608	122 268	2 035	340	2 716	22 846	27 436
11	dar. verh.	16 457	16 433	158	24	-	323	2 880
12	z	150 798	150 410	3 798	388	2 750	23 280	28 665
13	Insgesamt m	28 213	28 165	1 763	48	34	434	1 233
14	w	122 616	122 276	2 035	340	2 716	22 846	27 437
15	dar. verh.	16 459	16 435	158	24	-	323	2 880
16	z	150 829	150 441	3 798	388	2 750	23 280	28 670

der Beteiligung am Erwerbsleben und nach Altersgruppen im Land Nordrhein-Westfalen

Von den Erwerbspersonen standen im Alter von Jahren											Lfd. Nr.
25 bis unter 30	30 bis unter 35	35 bis unter 40	40 bis unter 45	45 bis unter 50	50 bis unter 55	55 bis unter 60	60 bis unter 65	65 bis unter 70	70 und mehr	ohne Angabe	

und Versicherungsgewerbe

255	482	611	576	721	665	676	585	328	226	5	1
51	86	153	135	129	135	94	61	28	20	-	2
41	72	135	109	95	83	47	23	3	4	-	3
306	568	764	711	850	800	770	646	356	246	5	4
2	3	2	3	3	2	5	7	3	1	-	5
31	60	87	74	79	61	39	26	5	3	-	6
24	59	86	73	76	60	37	26	4	3	-	7
33	63	89	77	82	63	44	33	8	4	-	8
5 966	6 919	6 758	4 995	5 817	5 742	5 115	3 367	632	202	42	9
6 016	3 838	4 414	2 721	2 673	2 349	1 750	625	93	11	34	10
2 727	1 945	2 021	1 198	1 091	880	503	127	24	-	5	11
11 982	10 757	11 172	7 716	8 490	8 091	6 865	3 992	725	213	76	12
6 223	7 404	7 371	5 574	6 541	6 409	5 796	3 959	963	429	47	13
6 098	3 984	4 654	2 930	2 881	2 545	1 883	712	126	34	34	14
2 792	2 076	2 242	1 380	1 262	1 023	587	176	31	7	5	15
12 321	11 388	12 025	8 504	9 422	8 954	7 679	4 671	1 089	463	81	16

soweit nicht an anderer Stelle genannt

4 330	10 116	11 766	11 178	15 346	14 834	12 781	9 083	5 624	4 747	93	1
2 018	3 467	5 344	4 741	5 785	5 554	4 221	2 764	1 696	1 295	43	2
1 493	2 668	3 828	3 095	3 340	2 865	1 708	831	340	122	23	3
6 348	13 583	17 110	15 919	21 131	20 388	17 002	11 847	7 320	6 042	136	4
681	602	520	386	475	459	345	287	166	162	3	5
3 444	4 547	6 282	5 085	5 334	4 716	3 120	1 752	894	507	46	6
2 898	4 219	5 966	4 845	5 076	4 430	2 854	1 525	672	272	37	7
4 125	5 149	6 802	5 471	5 809	5 175	3 465	2 039	1 060	669	49	8
24 093	27 193	22 198	15 937	18 495	19 130	19 902	14 771	4 084	1 895	168	9
38 810	32 609	34 393	24 381	27 644	27 396	21 706	12 097	4 733	2 540	422	10
15 455	14 940	16 038	10 602	10 067	8 662	5 119	1 690	319	68	71	11
62 903	59 802	56 591	40 318	46 139	46 526	41 608	26 868	8 817	4 435	590	12
29 104	37 911	34 484	27 501	34 316	34 423	33 028	24 141	9 874	6 804	264	13
44 272	40 623	46 019	34 207	38 763	37 666	29 047	16 613	7 323	4 342	511	14
19 846	21 827	25 832	18 542	18 483	15 957	9 681	4 046	1 331	462	131	15
73 376	78 534	80 503	61 708	73 079	72 089	62 075	40 754	17 197	11 146	775	16

Erwerbscharakter und Private Haushalte

3	3	2	1	4	2	1	-	2	1	-	1
1	-	-	1	1	-	2	-	1	1	-	2
-	-	-	-	-	-	-	-	1	1	-	3
4	3	2	2	5	2	3	-	3	2	-	4
-	-	-	-	-	-	-	-	-	-	-	5
-	-	-	-	-	-	-	-	-	-	-	6
-	-	-	-	-	-	-	-	-	-	-	7
-	-	-	-	-	-	-	-	-	-	-	8
2 256	3 566	2 934	2 192	3 562	3 950	3 618	2 587	1 013	797	18	9
11 256	8 438	9 397	7 122	8 716	9 209	8 301	4 199	1 782	846	344	10
2 430	2 134	2 290	1 591	1 701	1 514	1 112	365	81	14	22	11
13 512	12 004	12 331	9 314	12 278	13 159	11 919	6 786	2 795	1 643	362	12
2 259	3 569	2 936	2 193	3 566	3 952	3 619	2 587	1 015	798	18	13
11 257	8 438	9 397	7 123	8 717	9 209	8 303	4 199	1 783	847	344	14
2 430	2 134	2 290	1 591	1 701	1 514	1 112	365	82	15	22	15
13 516	12 007	12 333	9 316	12 283	13 161	11 922	6 786	2 798	1 645	362	16

Wirtschaftsabteilung 9: Gebietskörper

Ohne Angabe der

Wirtschaftsabteilungen

1	Selbständige	m	545 292	545 292	35 399	-	-	104	6 341
2		w	148 092	148 092	4 912	-	-	25	2 904
3		dar. verh.	69 385	69 385	2 136	-	-	4	1 566
4		z	693 384	693 384	40 311	-	-	129	9 245
5	Mithelfende Familienangehörige	m	72 558	72 558	2 699	-	1 581	9 183	16 525
6		w	321 778	321 778	6 254	-	2 103	13 981	25 023
7		dar. verh.	253 925	253 925	4 693	-	-	404	8 939
8		z	394 336	394 336	8 953	-	3 684	23 164	41 548
9	Abhängige	m	4 212 741	4 200 445	130 090	12 296	60 958	427 710	565 809
10		w	1 863 223	1 856 291	20 254	6 932	56 075	389 064	422 347
11		dar. verh.	586 488	584 834	6 302	1 654	-	12 214	113 083
12		z	6 075 964	6 056 736	150 344	19 228	117 033	816 774	988 156
13	Insgesamt	m	4 830 591	4 818 295	168 188	12 296	62 539	436 997	588 675
14		w	2 333 093	2 326 161	31 420	6 932	58 178	403 070	450 274
15		dar. verh.	909 798	908 144	13 131	1 654	-	12 622	123 588
16		z	7 163 684	7 144 456	199 608	19 228	120 717	840 067	1 038 949

der Beteiligung am Erwerbsleben und nach Altersgruppen im Land Nordrhein-Westfalen

Von den Erwerbspersonen standen im Alter von Jahren											Lfd. Nr.
25 bis unter 30	30 bis unter 35	35 bis unter 40	40 bis unter 45	45 bis unter 50	50 bis unter 55	55 bis unter 60	60 bis unter 65	65 bis unter 70	70 und mehr	ohne Angabe	

schaften und Sozialversicherung

-	-	-	-	-	-	-	-	-	-	-	1
-	-	-	-	-	-	-	-	-	-	-	2
-	-	-	-	-	-	-	-	-	-	-	3
-	-	-	-	-	-	-	-	-	-	-	4
-	-	-	-	-	-	-	-	-	-	-	5
-	-	-	-	-	-	-	-	-	-	-	6
-	-	-	-	-	-	-	-	-	-	-	7
-	-	-	-	-	-	-	-	-	-	-	8
19 427	26 006	29 916	23 671	34 561	34 685	32 832	20 414	2 076	558	151	9
8 219	8 050	12 055	9 297	10 164	9 461	6 919	2 526	247	44	38	10
3 797	4 150	5 679	4 024	3 912	3 186	1 817	506	49	9	7	11
27 646	34 056	41 971	32 968	44 725	44 146	39 751	22 940	2 323	602	189	12
19 427	26 006	29 916	23 671	34 561	34 685	32 832	20 414	2 076	558	151	13
8 219	8 050	12 055	9 297	10 164	9 461	6 919	2 526	247	44	38	14
3 797	4 150	5 679	4 024	3 912	3 186	1 817	506	49	9	7	15
27 646	34 056	41 971	32 968	44 725	44 146	39 751	22 940	2 323	602	189	16

Wirtschaftsabteilung

8	17	18	15	20	21	25	14	5	9	2	1
1	7	17	12	13	12	8	3	2	-	-	2
1	5	10	7	6	7	6	1	1	-	-	3
9	24	35	27	33	33	33	17	7	9	2	4
1	2	3	-	2	-	2	1	-	1	-	5
4	8	11	4	7	9	8	6	4	2	-	6
4	5	8	3	7	8	5	4	3	1	-	7
5	10	14	4	9	9	10	7	4	3	-	8
4 964	4 014	2 435	1 345	1 561	1 619	1 290	850	199	61	202	9
1 211	858	792	517	649	582	438	199	36	16	19	10
385	338	298	227	257	186	127	50	11	-	3	11
6 175	4 872	3 227	1 862	2 210	2 201	1 728	1 049	235	77	221	12
4 973	4 033	2 456	1 360	1 583	1 640	1 317	865	204	71	204	13
1 216	873	820	533	669	603	454	208	42	18	19	14
390	348	316	237	270	201	138	55	15	1	3	15
6 189	4 906	3 276	1 893	2 252	2 243	1 771	1 073	246	89	223	16

insgesamt

25 145	48 648	54 524	48 270	69 115	82 963	80 045	58 528	35 733	35 441	435	1
6 402	10 473	16 105	15 341	20 914	23 258	19 742	14 216	9 378	9 179	155	2
4 849	8 079	11 736	9 974	11 020	10 061	6 646	3 339	1 429	622	60	3
31 547	59 121	70 629	63 611	90 029	106 221	99 787	72 744	45 111	44 620	590	4
12 245	8 614	4 778	2 453	2 692	2 607	2 583	2 393	2 805	4 055	44	5
26 729	33 623	42 529	32 465	39 145	38 796	30 253	19 815	10 817	6 267	232	6
20 463	29 835	38 725	29 997	35 880	35 042	26 435	16 300	7 987	3 732	186	7
38 974	42 237	47 307	34 918	41 837	41 403	32 836	22 208	13 622	10 322	276	8
538 581	541 400	426 002	298 698	357 376	387 065	356 547	205 854	31 605	11 473	3 663	9
198 798	148 832	161 942	117 263	125 658	112 903	81 661	33 041	9 747	4 275	1 617	10
101 982	83 841	86 845	58 228	54 735	43 137	24 224	6 447	1 134	215	403	11
737 379	690 232	587 944	415 961	483 034	499 968	438 208	238 895	41 352	15 748	5 280	12
575 971	598 662	485 304	349 421	429 183	472 635	439 175	266 775	70 143	50 969	4 142	13
231 929	192 928	220 576	165 069	185 717	174 957	131 656	67 072	29 942	19 721	2 004	14
127 294	121 755	137 306	98 199	101 635	88 240	57 305	26 086	10 550	4 569	649	15
807 900	791 590	705 880	514 490	614 900	647 592	570 831	333 847	100 085	70 690	6 146	16

Noch: 2. Die Erwerbspersonen nach Wirtschaftsabteilungen und Stellung im Beruf sowie nach

Lfd. Nr.	Stellung im Beruf m = männlich w = weiblich z = zusammen	Erwerbspersonen						
		insgesamt	davon		unter 15	15 bis unter 20	20 bis unter 25	
			Erwerbs- tätige	Erwerbs- lose				
Wirtschaftsabteilung 0: Land- und Forst								
1	Selbständige, Mithelfende Familien-	m	100	99,9	0,1	1,1	6,1	9,0
2	angehörige und Abhängige zusammen . . .	w	100	100	-	0,9	5,1	7,9
Wirtschaftsabteilung 1: Energiewirtschaft								
3	Selbständige, Mithelfende Familien-	m	100	99,8	0,2	0,8	6,4	9,7
4	angehörige und Abhängige zusammen . . .	w	100	99,7	0,3	0,9	9,8	17,6
Wirtschaftsabteilung 2: Verarbeitendes								
5	Selbständige, Mithelfende Familien-	m	100	99,9	0,1	1,6	10,6	13,9
6	angehörige und Abhängige zusammen . . .	w	100	99,8	0,2	2,2	17,5	23,2
Wirtschaftsabteilung 3:								
7	Selbständige, Mithelfende Familien-	m	100	99,7	0,3	1,6	11,5	16,7
8	angehörige und Abhängige zusammen . . .	w	100	99,8	0,2	2,5	17,6	20,5
Wirtschaftsabteilung 4:								
9	Selbständige, Mithelfende Familien-	m	100	99,8	0,2	1,7	11,2	11,6
10	angehörige und Abhängige zusammen . . .	w	100	99,8	0,2	4,4	24,8	19,5
Wirtschaftsabteilung 5: Verkehr								
11	Selbständige, Mithelfende Familien-	m	100	99,9	0,1	0,9	6,3	9,9
12	angehörige und Abhängige zusammen . . .	w	100	99,8	0,2	0,4	11,7	16,4
Wirtschaftsabteilung 6: Kreditinstitute								
13	Selbständige, Mithelfende Familien-	m	100	99,9	0,1	0,5	10,3	12,6
14	angehörige und Abhängige zusammen . . .	w	100	99,9	0,1	1,2	22,8	28,3
Wirtschaftsabteilung 7: Dienstleistungen,								
15	Selbständige, Mithelfende Familien-	m	100	99,8	0,2	0,7	5,0	7,0
16	angehörige und Abhängige zusammen . . .	w	100	99,8	0,2	2,6	16,0	16,9
Wirtschaftsabteilung 8: Organisationen ohne								
17	Selbständige, Mithelfende Familien-	m	100	99,8	0,2	0,1	1,5	4,4
18	angehörige und Abhängige zusammen . . .	w	100	99,7	0,3	2,2	18,6	22,4
Wirtschaftsabteilung 9: Gebietskörper								
19	Selbständige, Mithelfende Familien-	m	100	99,9	0,1	0,3	3,4	6,5
20	angehörige und Abhängige zusammen	w	100	99,8	0,2	1,1	11,1	16,8
Ohne Angabe der								
21	Selbständige, Mithelfende Familien-	m	100	86,4	13,6	1,2	12,1	22,0
22	angehörige und Abhängige zusammen . . .	w	100	74,0	26,0	4,8	20,5	22,1
Wirtschaftsabteilungen								
23	Selbständige	m	100	100	-	-	-	1,2
24		w	100	100	-	-	-	2,0
25	dar. verh.		100	100	-	-	-	2,3
26	z		100	100	-	-	-	1,3
27	Mithelfende Familienangehörige	m	100	100	-	2,2	12,7	22,8
28		w	100	100	-	0,7	4,3	7,8
29	dar. verh.		100	100	-	-	0,2	3,5
30	z		100	100	-	0,9	5,9	10,5
31	Abhängige	m	100	99,7	0,3	1,4	10,2	13,4
32		w	100	99,6	0,4	3,0	20,9	22,7
33	dar. verh.		100	99,7	0,3	-	2,1	19,3
34	z		100	99,7	0,3	1,9	13,4	16,3
35	Insgesamt	m	100	99,7	0,3	1,3	9,0	12,2
36		w	100	99,7	0,3	2,5	17,3	19,3
37	dar. verh.		100	99,8	0,2	-	1,4	13,6
38	z		100	99,7	0,3	1,7	11,7	14,5

der Beteiligung am Erwerbsleben und nach Altersgruppen im Land Nordrhein-Westfalen

Von den Erwerbspersonen standen im Alter von Jahren											Lfd. Nr.
25 bis unter 30	30 bis unter 35	35 bis unter 40	40 bis unter 45	45 bis unter 50	50 bis unter 55	55 bis unter 60	60 bis unter 65	65 bis unter 70	70 und mehr	ohne Angabe	
wirtschaft, Tierhaltung und Fischerei											
8,7 7,8	9,7 9,4	7,7 11,3	5,4 8,5	7,6 11,1	9,5 11,9	11,5 10,4	9,6 7,6	6,6 4,6	7,5 3,5	0,1 0,1	1 2
und Wasserversorgung, Bergbau											
12,2 10,1	16,2 8,8	12,8 12,8	9,0 9,6	9,2 11,3	10,8 10,4	9,5 6,6	3,1 1,8	0,1 0,2	- -	0,1 0,1	3 4
Gewerbe (ohne Baugewerbe)											
12,9 12,0	12,1 8,9	9,6 9,3	6,7 6,8	7,9 7,3	9,2 6,4	8,6 4,3	5,2 1,4	1,0 0,4	0,6 0,2	0,1 0,1	5 6
Baugewerbe											
15,3 10,6	13,5 8,4	8,4 10,3	5,3 6,3	6,8 7,1	7,9 6,8	7,2 5,1	4,3 2,5	0,9 1,3	0,6 0,8	0,1 0,1	7 8
Handel											
10,1 8,1	10,5 6,2	9,3 7,7	7,3 6,2	9,0 7,0	9,9 6,6	8,6 4,7	5,9 2,5	2,7 1,2	2,2 0,9	0,1 0,1	9 10
und Nachrichtenübermittlung											
10,2 10,2	13,2 12,1	11,3 14,2	8,9 10,3	12,9 8,5	10,6 6,9	9,4 6,0	5,7 2,8	0,4 0,3	0,2 0,2	0,1 0,1	11 12
und Versicherungsgewerbe											
9,4 11,2	11,2 7,3	11,1 8,6	8,4 5,4	9,9 5,3	9,7 4,7	8,8 3,5	6,0 1,3	1,5 0,2	0,6 0,1	0,1 0,1	13 14
soweit nicht an anderer Stelle genannt											
9,4 9,5	12,2 8,8	11,1 9,9	8,8 7,4	11,0 8,4	11,1 8,1	10,6 6,3	7,8 3,6	3,2 1,6	2,2 0,9	0,1 0,1	15 16
Erwerbscharakter und Private Haushalte											
8,0 9,2	12,7 6,9	10,4 7,7	7,8 5,8	12,6 7,1	14,0 7,5	12,8 6,8	9,2 3,4	3,6 1,5	2,8 0,7	0,1 0,3	17 18
schaften und Sozialversicherung											
7,8 8,7	10,4 8,5	12,0 12,8	9,5 9,8	13,8 10,8	13,9 10,0	13,2 7,3	8,2 2,7	0,8 0,3	0,2 -	0,1 -	19 20
Wirtschaftsabteilung											
17,2 11,7	13,9 8,4	8,5 7,9	4,7 5,1	5,5 6,5	5,7 5,8	4,6 4,4	3,0 2,0	0,7 0,4	0,2 0,2	0,7 0,2	21 22
insgesamt											
4,6 4,3 7,0 4,5	8,9 7,1 11,6 8,5	10,0 10,9 16,9 10,2	8,9 10,4 14,4 9,2	12,7 14,1 15,9 13,0	15,2 15,7 14,5 15,3	14,7 13,3 9,6 14,4	10,7 9,6 4,8 10,5	6,6 6,3 2,1 6,5	6,5 6,2 0,9 6,4	0,1 0,1 0,1 0,1	23 24 25 26
16,9 8,3 8,1 9,9	11,9 10,4 11,7 10,7	6,6 13,2 15,3 12,0	3,4 10,1 11,8 8,9	3,7 12,2 14,1 10,6	3,6 12,1 13,8 10,5	3,6 9,4 10,4 8,3	3,3 6,2 6,4 5,6	3,9 3,4 3,1 3,5	5,6 1,9 1,5 2,6	0,1 0,1 0,1 0,1	27 28 29 30
12,8 10,7 17,4 12,1	12,9 8,0 14,3 11,4	10,1 8,7 14,8 9,7	7,1 6,3 9,9 6,8	8,5 6,7 9,3 7,9	9,2 6,1 7,4 8,2	8,5 4,4 4,1 7,2	4,9 1,8 1,1 3,9	0,8 0,5 0,2 0,7	0,3 0,2 - 0,3	0,1 0,1 0,1 0,1	31 32 33 34
11,9 9,9 14,0 11,3	12,4 8,3 13,4 11,1	10,0 9,5 15,1 9,9	7,2 7,1 10,8 7,2	8,9 8,0 11,2 8,6	9,8 7,5 9,7 9,0	9,1 5,6 6,3 8,0	5,5 2,9 2,9 4,7	1,5 1,3 1,2 1,4	1,1 0,8 0,5 1,0	0,1 0,1 0,1 0,1	35 36 37 38

3. Die Erwerbspersonen nach Wirtschaftsunterabteilungen und Stellung im Beruf sowie nach

Lfd. Nr.	Stellung im Beruf m = männlich w = weiblich z = zusammen (Für Frauen auch darunter verheiratet)	Erwerbspersonen						
		insgesamt	davon		unter 15	15 bis unter 20	20 bis unter 25	
			Erwerbstätige					Erwerbs- lose
			zusammen	darunter mit weiterer Tätigkeit				

Wirtschaftsunterabteilung Land- und Forstwirtschaft,

1	Selbständige m	124 590	124 590	5 731	-	-	88	1 058
2	w	25 206	25 206	452	-	-	14	157
3	dar. verh.	5 741	5 741	108	-	-	3	77
4	z	149 796	149 796	6 183	-	-	102	1 215
5	Mithelfende Familienangehörige m	46 886	46 886	837	-	1 388	6 538	10 705
6	w	186 963	186 963	1 714	-	1 629	8 673	15 122
7	dar. verh.	139 525	139 525	1 214	-	-	186	4 577
8	z	233 849	233 849	2 551	-	3 017	15 211	25 827
9	Abhängige m	60 345	60 048	6 459	297	1 084	7 400	9 014
10	w	14 398	14 314	371	84	426	2 787	2 720
11	dar. verh.	3 862	3 828	126	34	-	43	391
12	z	74 743	74 362	6 830	381	1 510	10 187	11 734
13	Zusammen m	231 821	231 524	13 027	297	2 472	14 026	20 777
14	w	226 567	226 483	2 537	84	2 055	11 474	17 999
15	dar. verh.	149 128	149 094	1 448	34	-	232	5 045
16	z	458 388	458 007	15 564	381	4 527	25 500	38 776

Wirtschaftsunterabteilung

1	Selbständige m	47	47	17	-	-	-	-
2	w	1	1	1	-	-	-	-
3	dar. verh.	1	1	1	-	-	-	-
4	z	48	48	18	-	-	-	-
5	Mithelfende Familienangehörige m	20	20	1	-	-	3	4
6	w	16	16	1	-	-	3	-
7	dar. verh.	12	12	1	-	-	-	-
8	z	36	36	2	-	-	6	4
9	Abhängige m	310	306	13	4	4	61	80
10	w	23	23	-	-	-	3	3
11	dar. verh.	11	11	-	-	-	-	-
12	z	333	329	13	4	4	64	83
13	Zusammen m	377	373	31	4	4	64	84
14	w	40	40	2	-	-	6	3
15	dar. verh.	24	24	2	-	-	-	-
16	z	417	413	33	4	4	70	87

Wirtschaftsunterabteilung

1	Selbständige m	7	7	1	-	-	-	-
2	w	-	-	-	-	-	-	-
3	dar. verh.	-	-	-	-	-	-	-
4	z	7	7	1	-	-	-	-
5	Mithelfende Familienangehörige m	-	-	-	-	-	-	-
6	w	-	-	-	-	-	-	-
7	dar. verh.	-	-	-	-	-	-	-
8	z	-	-	-	-	-	-	-
9	Abhängige m	51 558	51 498	1 289	60	219	1 615	3 197
10	w	5 434	5 419	38	15	48	534	1 044
11	dar. verh.	1 740	1 733	13	7	-	16	261
12	z	56 992	56 917	1 327	75	267	2 149	4 241
13	Zusammen m	51 565	51 505	1 290	60	219	1 615	3 197
14	w	5 434	5 419	38	15	48	534	1 044
15	dar. verh.	1 740	1 733	13	7	-	16	261
16	z	56 999	56 924	1 328	75	267	2 149	4 241

der Beteiligung am Erwerbsleben und nach Altersgruppen im Land Nordrhein-Westfalen

Von den Erwerbspersonen standen im Alter von Jahren											Lfd. Nr.
25 bis unter 30	30 bis unter 35	35 bis unter 40	40 bis unter 45	45 bis unter 50	50 bis unter 55	55 bis unter 60	60 bis unter 65	65 bis unter 70	70 und mehr	ohne Angabe	

gewerbliche Gärtnerei und gewerbliche Tierhaltung

4 015	9 375	10 759	8 387	12 180	15 849	19 809	17 309	12 120	13 590	51	1
332	695	1 262	1 523	3 284	4 295	4 125	3 605	2 626	3 270	18	2
242	507	820	738	1 021	942	718	400	174	95	4	3
4 347	10 070	12 021	9 910	15 464	20 144	23 934	20 914	14 746	16 860	69	4
8 357	5 926	2 793	1 077	1 080	1 033	1 236	1 295	2 118	3 320	20	5
15 956	19 473	23 096	16 814	20 696	21 440	18 625	13 165	7 586	4 591	97	6
11 498	16 713	20 295	15 028	18 212	18 638	15 705	10 468	5 427	2 702	76	7
24 313	25 399	25 889	17 891	21 776	22 473	19 861	14 460	9 704	7 911	117	8
7 850	7 104	4 384	3 062	4 302	5 183	5 642	3 728	981	484	127	9
1 340	1 180	1 195	953	1 132	1 130	885	369	183	72	26	10
521	550	537	415	498	458	285	115	38	5	6	11
9 190	8 284	5 579	4 015	5 434	6 313	6 527	4 097	1 164	556	153	12
20 222	22 405	17 936	12 526	17 562	22 065	26 687	22 332	15 219	17 394	198	13
17 628	21 348	25 553	19 290	25 112	26 865	23 635	17 139	10 395	7 933	141	14
12 261	17 770	21 652	16 181	19 731	20 038	16 708	10 983	5 639	2 802	86	15
37 850	43 753	43 489	31 816	42 674	48 930	50 322	39 471	25 614	25 327	339	16

Fischerei

6	4	3	3	1	7	8	8	5	2	-	1
-	-	-	-	-	1	-	-	-	-	-	2
-	-	-	-	-	1	-	-	-	-	-	3
6	4	3	3	1	8	8	8	5	2	-	4
-	3	2	-	2	1	3	1	1	-	-	5
-	-	4	3	1	3	2	-	-	-	-	6
-	-	3	3	1	3	2	-	-	-	-	7
-	3	6	3	3	4	5	1	1	-	-	8
38	29	12	14	18	22	19	9	2	2	-	9
7	2	4	2	-	-	1	-	1	-	-	10
4	2	2	2	-	-	-	-	1	-	-	11
45	31	16	16	18	22	20	9	3	2	-	12
44	36	17	17	21	30	30	18	8	4	-	13
7	2	8	5	1	4	3	-	1	-	-	14
4	2	5	5	1	4	2	-	1	-	-	15
51	38	25	22	22	34	33	18	9	4	-	16

Energiewirtschaft und Wasserversorgung

-	-	-	1	2	2	1	1	-	-	-	1
-	-	-	-	-	-	-	-	-	-	-	2
-	-	-	-	-	-	-	-	-	-	-	3
-	-	-	1	2	2	1	1	-	-	-	4
-	-	-	-	-	-	-	-	-	-	-	5
-	-	-	-	-	-	-	-	-	-	-	6
-	-	-	-	-	-	-	-	-	-	-	7
-	-	-	-	-	-	-	-	-	-	-	8
5 101	7 217	6 420	4 894	5 403	6 139	6 881	4 215	199	24	34	9
648	503	647	480	547	491	376	103	6	3	4	10
312	250	270	201	184	149	77	16	1	1	2	11
5 749	7 720	7 067	5 374	5 950	6 630	7 257	4 318	205	27	38	12
5 101	7 217	6 420	4 895	5 405	6 141	6 882	4 216	199	24	34	13
648	503	647	480	547	491	376	103	6	3	4	14
312	250	270	201	184	149	77	16	1	1	2	15
5 749	7 720	7 067	5 375	5 952	6 632	7 258	4 319	205	27	38	16

Noch: 3. Die Erwerbspersonen nach Wirtschaftsunterabteilungen und Stellung im Beruf sowie nach

Lfd. Nr.	Stellung im Beruf m = männlich w = weiblich z = zusammen (Für Frauen auch darunter verheiratet)	Erwerbspersonen				unter 15	15 bis unter 20	20 bis unter 25
		insgesamt	davon					
			Erwerbstätige		Erwerbs- lose			
			zusammen	darunter mit weiterer Tätigkeit				

Wirtschaftsunterabteilung

1	Selbständige m	51	51	7	-	-	-	-
2	w	1	1	-	-	-	-	-
3	dar. verh.	-	-	-	-	-	-	-
4	z	52	52	7	-	-	-	-
5	Mithelfende Familienangehörige m	-	-	-	-	-	-	-
6	w	3	3	-	-	-	-	-
7	dar. verh.	3	3	-	-	-	-	-
8	z	3	3	-	-	-	-	-
9	Abhängige m	451 455	450 497	6 119	958	3 965	30 634	45 566
10	w	8 584	8 562	57	22	81	847	1 418
11	dar. verh.	2 141	2 133	21	8	-	11	355
12	z	460 039	459 059	6 176	980	4 046	31 481	46 984
13	Zusammen m	451 506	450 548	6 126	958	3 965	30 634	45 566
14	w	8 588	8 566	57	22	81	847	1 418
15	dar. verh.	2 144	2 136	21	8	-	11	355
16	z	460 094	459 114	6 183	980	4 046	31 481	46 984

Wirtschaftsunterabteilung Chemische Industrie (einschl.

1	Selbständige m	1 159	1 159	68	-	-	-	9
2	w	195	195	6	-	-	-	1
3	dar. verh.	96	96	4	-	-	-	-
4	z	1 354	1 354	74	-	-	-	10
5	Mithelfende Familienangehörige m	68	68	2	-	-	15	13
6	w	205	205	7	-	-	4	9
7	dar. verh.	183	183	6	-	-	-	5
8	z	273	273	9	-	-	19	22
9	Abhängige m	159 801	159 627	3 007	174	1 219	9 544	17 226
10	w	50 575	50 482	303	93	772	8 293	12 466
11	dar. verh.	18 408	18 366	103	42	-	433	4 248
12	z	210 376	210 109	3 310	267	1 991	17 837	29 692
13	Zusammen m	161 028	160 854	3 077	174	1 219	9 559	17 248
14	w	50 975	50 882	316	93	772	8 297	12 476
15	dar. verh.	18 687	18 645	113	42	-	433	4 253
16	z	212 003	211 736	3 393	267	1 991	17 856	29 724

Wirtschaftsunterabteilung

1	Selbständige m	1 163	1 163	85	-	-	-	32
2	w	131	131	5	-	-	-	3
3	dar. verh.	64	64	2	-	-	-	1
4	z	1 294	1 294	90	-	-	-	35
5	Mithelfende Familienangehörige m	61	61	-	-	-	11	11
6	w	222	222	11	-	-	7	9
7	dar. verh.	200	200	10	-	-	2	2
8	z	283	283	11	-	-	18	20
9	Abhängige m	30 342	30 266	1 152	76	278	2 536	4 258
10	w	19 439	19 392	311	47	270	2 567	4 115
11	dar. verh.	9 585	9 562	124	23	-	190	1 645
12	z	49 781	49 658	1 463	123	548	5 103	8 373
13	Zusammen m	31 566	31 490	1 237	76	278	2 547	4 301
14	w	19 792	19 745	327	47	270	2 574	4 127
15	dar. verh.	9 849	9 826	136	23	-	192	1 648
16	z	51 358	51 235	1 564	123	548	5 121	8 428

der Beteiligung am Erwerbsleben und nach Altersgruppen im Land Nordrhein-Westfalen

Von den Erwerbspersonen standen im Alter von Jahren											Lfd. Nr.
25 bis unter 30	30 bis unter 35	35 bis unter 40	40 bis unter 45	45 bis unter 50	50 bis unter 55	55 bis unter 60	60 bis unter 65	65 bis unter 70	70 und mehr	ohne Angabe	

Bergbau

1	4	7	6	7	2	10	7	5	2	-	1
-	-	-	1	-	-	-	-	-	-	-	2
-	-	-	-	-	-	-	-	-	-	-	3
1	4	7	7	7	2	10	7	5	2	-	4
-	-	-	-	-	-	-	-	-	-	-	5
-	1	2	-	-	-	-	-	-	-	-	6
-	1	2	-	-	-	-	-	-	-	-	7
-	1	2	-	-	-	-	-	-	-	-	8
56 487	74 119	58 145	40 287	41 054	48 225	40 722	11 550	365	77	259	9
775	723	1 150	863	1 037	968	548	146	16	3	9	10
331	316	383	242	235	166	76	20	2	-	4	11
57 262	74 842	59 295	41 150	42 091	49 193	41 270	11 696	381	80	268	12
56 488	74 123	58 152	40 293	41 061	48 227	40 732	11 557	370	79	259	13
775	724	1 152	864	1 037	968	548	146	16	3	9	14
331	317	385	242	235	166	76	20	2	-	4	15
57 263	74 847	59 304	41 157	42 098	49 195	41 280	11 703	386	82	268	16

Kohlenwertstoffindustrie) und Mineralölverarbeitung

26	83	89	89	149	158	192	152	106	105	1	1
4	10	32	29	20	25	24	22	16	12	-	2
4	4	24	24	10	12	7	6	3	2	-	3
30	93	121	118	169	183	216	174	122	117	1	4
9	7	3	2	4	2	4	6	1	2	-	5
12	19	23	29	28	32	28	17	2	2	-	6
9	18	20	28	26	32	26	17	1	1	-	7
21	26	26	31	32	34	32	23	3	4	-	8
19 776	22 250	18 932	13 844	16 026	16 711	14 970	8 220	724	193	166	9
6 588	4 860	5 169	3 583	3 535	2 870	1 766	518	92	26	37	10
3 669	2 766	2 609	1 618	1 447	979	501	106	13	4	15	11
26 364	27 110	24 101	17 427	19 561	19 581	16 736	8 738	816	219	203	12
19 811	22 340	19 024	13 935	16 179	16 871	15 166	8 378	831	300	167	13
6 604	4 889	5 224	3 641	3 583	2 927	1 818	557	110	40	37	14
3 682	2 788	2 653	1 670	1 483	1 023	534	129	17	7	15	15
26 415	27 229	24 248	17 576	19 762	19 798	16 984	8 935	941	340	204	16

Kunststoff-, Gummi- und Asbestverarbeitung

48	112	149	116	149	162	181	113	61	39	1	1
4	9	16	16	16	21	19	14	4	9	-	2
4	7	15	12	9	9	4	3	-	-	-	3
52	121	165	132	165	183	200	127	65	48	1	4
10	6	4	2	4	2	3	-	4	4	-	5
16	20	38	29	36	30	21	9	2	5	-	6
12	20	37	29	36	28	21	9	1	3	-	7
26	26	42	31	40	32	24	9	6	9	-	8
4 001	3 895	3 083	2 229	2 793	2 877	2 549	1 423	290	98	32	9
2 544	2 136	2 152	1 593	1 656	1 258	812	247	53	20	16	10
1 707	1 537	1 445	992	962	625	361	90	16	4	11	11
6 545	6 031	5 235	3 822	4 449	4 135	3 361	1 670	343	118	48	12
4 059	4 013	3 236	2 347	2 946	3 041	2 733	1 536	355	141	33	13
2 564	2 165	2 206	1 638	1 708	1 309	852	270	59	34	16	14
1 723	1 564	1 497	1 033	1 007	662	386	102	17	7	11	15
6 623	6 178	5 442	3 985	4 654	4 350	3 585	1 806	414	175	49	16

Noch: 3. Die Erwerbspersonen nach Wirtschaftsunterabteilungen und Stellung im Beruf sowie nach

Lfd. Nr.	Stellung im Beruf m = männlich w = weiblich z = zusammen (Für Frauen auch darunter verheiratet)	Erwerbspersonen			unter 15	15 bis unter 20	20 bis unter 25	
		insgesamt	davon					
			Erwerbstätige					Erwerbs- lose
			zusammen	darunter mit weiterer Tätigkeit				

Wirtschaftsunterabteilung Gewinnung und Verarbeitung

1	Selbständige m	3 392	3 392	399	-	-	-	53
2	w	298	298	19	-	-	-	5
3	dar. verh.	103	103	4	-	-	-	1
4	z	3 690	3 690	418	-	-	-	58
5	Mithelfende Familienangehörige m	182	182	20	-	3	24	50
6	w	339	339	17	-	-	9	23
7	dar. verh.	285	285	14	-	-	-	9
8	z	521	521	37	-	3	33	73
9	Abhängige m	107 213	106 983	4 846	230	757	7 072	14 776
10	w	16 712	16 665	170	47	204	2 539	4 110
11	dar. verh.	7 312	7 295	67	17	-	189	1 534
12	z	123 925	123 648	5 016	277	961	9 611	18 886
13	Zusammen m	110 787	110 557	5 265	230	760	7 096	14 879
14	w	17 349	17 302	206	47	204	2 548	4 138
15	dar. verh.	7 700	7 683	85	17	-	189	1 544
16	z	128 136	127 859	5 471	277	964	9 644	19 017

Wirtschaftsunterabteilung Eisen- und

1	Selbständige m	9 358	9 358	1 392	-	-	-	160
2	w	426	426	29	-	-	-	9
3	dar. verh.	140	140	7	-	-	-	4
4	z	9 784	9 784	1 421	-	-	-	169
5	Mithelfende Familienangehörige m	512	512	87	-	1	52	135
6	w	731	731	36	-	2	31	53
7	dar. verh.	597	597	30	-	-	1	10
8	z	1 243	1 243	123	-	3	83	188
9	Abhängige m	496 160	495 652	11 468	508	5 618	42 240	66 311
10	w	55 763	55 673	521	90	777	8 596	12 967
11	dar. verh.	21 181	21 158	184	23	-	379	4 044
12	z	551 923	551 325	11 989	598	6 395	50 836	79 278
13	Zusammen m	506 030	505 522	12 947	508	5 619	42 292	66 606
14	w	56 920	56 830	586	90	779	8 627	13 029
15	dar. verh.	21 918	21 895	221	23	-	380	4 058
16	z	562 950	562 352	13 533	598	6 398	50 919	79 635

Wirtschaftsunterabteilung

1	Selbständige m	11 940	11 940	1 014	-	-	-	108
2	w	639	639	31	-	-	-	9
3	dar. verh.	205	205	8	-	-	-	3
4	z	12 579	12 579	1 045	-	-	-	117
5	Mithelfende Familienangehörige m	530	530	47	-	3	60	151
6	w	1 592	1 592	43	-	3	57	124
7	dar. verh.	1 375	1 375	33	-	-	2	53
8	z	2 122	2 122	90	-	6	117	275
9	Abhängige m	517 933	517 216	12 561	717	14 336	82 662	83 108
10	w	70 133	70 015	625	118	1 448	13 159	17 699
11	dar. verh.	25 578	25 540	180	38	-	462	5 107
12	z	588 066	587 231	13 186	835	15 784	95 821	100 807
13	Zusammen m	530 403	529 686	13 622	717	14 339	82 722	83 367
14	w	72 364	72 246	699	118	1 451	13 216	17 832
15	dar. verh.	27 158	27 120	221	38	-	464	5 163
16	z	602 767	601 932	14 321	835	15 790	95 938	101 199

der Beteiligung am Erwerbsleben und nach Altersgruppen im Land Nordrhein-Westfalen

Von den Erwerbspersonen standen im Alter von Jahren											Lfd. Nr.
25 bis unter 30	30 bis unter 35	35 bis unter 40	40 bis unter 45	45 bis unter 50	50 bis unter 55	55 bis unter 60	60 bis unter 65	65 bis unter 70	70 und mehr	ohne Angabe	

von Steinen und Erden; Feinkeramik und Glasgewerbe

182	280	331	342	457	545	487	333	181	197	4	1
7	16	32	34	30	35	46	38	25	30	-	2
6	15	19	22	15	11	6	4	2	2	-	3
189	296	363	376	487	580	533	371	206	227	4	4
36	16	18	6	7	6	2	5	3	5	1	5
28	30	63	51	46	42	27	11	4	5	-	6
21	28	60	49	41	35	25	10	4	3	-	7
64	46	81	57	53	48	29	16	7	10	1	8
15 575	15 121	11 120	7 619	8 831	10 232	9 710	5 325	766	193	116	9
2 275	1 760	1 769	1 166	1 131	943	592	170	36	8	9	10
1 410	1 119	1 093	657	593	422	214	61	17	1	2	11
17 850	16 881	12 889	8 785	9 962	11 175	10 302	5 495	802	201	125	12
15 793	15 417	11 469	7 967	9 295	10 783	10 199	5 663	950	395	121	13
2 310	1 806	1 864	1 251	1 207	1 020	665	219	65	43	9	14
1 437	1 162	1 172	728	649	468	245	75	23	6	2	15
18 103	17 223	13 333	9 218	10 502	11 803	10 864	5 882	1 015	438	130	16

NE- Metallerzeugung, Gießerei und Stahlverformung

427	748	957	779	949	1 518	1 600	1 074	576	565	5	1
14	13	33	37	45	68	56	51	48	52	-	2
9	12	24	28	19	24	10	7	3	-	-	3
441	761	990	816	994	1 586	1 656	1 125	624	617	5	4
116	62	34	17	16	9	17	17	17	18	1	5
55	82	118	84	95	99	57	38	12	5	-	6
39	74	109	81	89	94	53	35	9	3	-	7
171	144	152	101	111	108	74	55	29	23	1	8
65 400	67 900	51 674	34 503	39 118	45 470	45 038	28 705	3 054	826	303	9
6 739	5 208	5 867	4 098	4 397	3 709	2 448	801	102	22	32	10
3 863	3 196	3 230	2 036	1 899	1 493	792	205	22	5	17	11
72 139	73 108	57 541	38 601	43 515	49 179	47 486	29 506	3 156	848	335	12
65 943	68 710	52 665	35 299	40 083	46 997	46 655	29 796	3 647	1 409	309	13
6 808	5 303	6 018	4 219	4 537	3 876	2 561	890	162	79	32	14
3 911	3 282	3 363	2 145	2 007	1 611	855	247	34	8	17	15
72 751	74 013	58 683	39 518	44 620	50 873	49 216	30 686	3 809	1 488	341	16

Stahl-, Maschinen- und Fahrzeugbau

546	1 003	1 242	1 064	1 354	2 053	1 993	1 220	678	674	5	1
15	31	53	56	90	84	90	88	55	68	-	2
11	22	31	33	42	20	20	15	3	5	-	3
561	1 034	1 295	1 120	1 444	2 137	2 083	1 308	733	742	5	4
118	70	33	24	15	11	6	13	11	13	2	5
120	181	246	177	215	225	137	69	26	10	2	6
95	170	236	172	210	221	131	57	22	5	1	7
238	251	279	201	230	236	143	82	37	23	4	8
66 820	58 557	47 644	30 623	33 168	38 757	36 335	21 172	3 396	875	480	9
8 621	6 260	6 913	4 541	4 558	3 644	2 351	742	123	38	36	10
4 825	3 956	4 068	2 412	2 171	1 552	802	184	23	5	11	11
75 441	64 817	54 557	35 164	37 726	42 401	38 686	21 914	3 519	913	516	12
67 484	59 630	48 919	31 711	34 537	40 821	38 334	22 405	4 085	1 562	487	13
8 756	6 472	7 212	4 774	4 863	3 953	2 578	899	204	116	38	14
4 931	4 148	4 335	2 617	2 423	1 793	953	256	48	15	12	15
76 240	66 102	56 131	36 485	39 400	44 774	40 912	23 304	4 289	1 678	525	16

Noch: 3. Die Erwerbspersonen nach Wirtschaftsunterabteilungen und Stellung im Beruf sowie nach

Lfd. Nr.	Stellung im Beruf m = männlich w = weiblich z = zusammen (Für Frauen auch darunter verheiratet)	Erwerbspersonen			unter 15	15 bis unter 20	20 bis unter 25	
		insgesamt	davon					
			Erwerbstätige					Erwerbs- lose
			zusammen	darunter mit weiterer Tätigkeit				

Wirtschaftsunterabteilung Elektrotechnik, Feinmechanik und Optik;

1	Selbständige m	11 404	11 404	512	-	-	-	130
2	w	870	870	36	-	-	-	13
3	dar. verh.	308	308	16	-	-	-	6
4	z	12 274	12 274	548	-	-	-	143
5	Mithelfende Familienangehörige m	339	339	10	-	2	32	98
6	w	1 754	1 754	31	-	-	36	115
7	dar. verh.	1 540	1 540	28	-	-	1	48
8	z	2 093	2 093	41	-	2	68	213
9	Abhängige m	277 567	277 120	8 381	447	5 287	35 970	41 824
10	w	127 089	126 867	1 432	222	1 774	19 013	29 101
11	dar. verh.	57 733	57 658	457	75	-	1 194	10 919
12	z	404 656	403 987	9 813	669	7 061	54 983	70 925
13	Zusammen m	289 310	288 863	8 903	447	5 289	36 002	42 052
14	w	129 713	129 491	1 499	222	1 774	19 049	29 229
15	dar. verh.	59 581	59 506	501	75	-	1 195	10 973
16	z	419 023	418 354	10 402	669	7 063	55 051	71 281

Wirtschaftsunterabteilung

1	Selbständige m	21 475	21 475	2 915	-	-	-	170
2	w	1 213	1 213	87	-	-	-	13
3	dar. verh.	392	392	18	-	-	-	6
4	z	22 688	22 688	3 002	-	-	-	183
5	Mithelfende Familienangehörige m	1 299	1 299	190	-	8	151	362
6	w	2 077	2 077	86	-	6	70	159
7	dar. verh.	1 715	1 715	59	-	-	3	46
8	z	3 376	3 376	276	-	14	221	521
9	Abhängige m	188 978	188 673	13 445	305	3 186	21 224	28 208
10	w	64 391	64 290	1 138	101	1 155	10 873	15 319
11	dar. verh.	27 085	27 057	375	28	-	567	5 313
12	z	253 369	252 963	14 583	406	4 341	32 097	43 527
13	Zusammen m	211 752	211 447	16 550	305	3 194	21 375	28 740
14	w	67 681	67 580	1 311	101	1 161	10 943	15 491
15	dar. verh.	29 192	29 164	452	28	-	570	5 365
16	z	279 433	279 027	17 861	406	4 355	32 318	44 231

Wirtschaftsunterabteilung

1	Selbständige m	27 574	27 574	2 121	-	-	-	230
2	w	12 638	12 638	270	-	-	1	311
3	dar. verh.	4 372	4 372	87	-	-	-	106
4	z	40 212	40 212	2 391	-	-	1	541
5	Mithelfende Familienangehörige m	1 051	1 051	72	-	5	93	236
6	w	4 230	4 230	117	-	12	141	240
7	dar. verh.	3 546	3 546	94	-	-	6	93
8	z	5 281	5 281	189	-	17	234	476
9	Abhängige m	150 468	150 077	5 796	391	1 956	14 899	20 889
10	w	243 689	243 074	3 530	615	8 122	54 936	64 859
11	dar. verh.	89 773	89 520	947	253	-	2 542	22 207
12	z	394 157	393 151	9 326	1 006	10 078	69 835	85 748
13	Zusammen m	179 093	178 702	7 989	391	1 961	14 992	21 355
14	w	260 557	259 942	3 917	615	8 134	55 078	65 410
15	dar. verh.	97 691	97 438	1 128	253	-	2 548	22 406
16	z	439 650	438 644	11 906	1 006	10 095	70 070	86 765

der Beteiligung am Erwerbsleben und nach Altersgruppen im Land Nordrhein-Westfalen

Von den Erwerbspersonen standen im Alter von Jahren											Lfd. Nr.
25 bis unter 30	30 bis unter 35	35 bis unter 40	40 bis unter 45	45 bis unter 50	50 bis unter 55	55 bis unter 60	60 bis unter 65	65 bis unter 70	70 und mehr	ohne Angabe	

Herstellung von EBM-Waren, Musikinstrumenten, Sportgeräten, Spiel- und Schmuckwaren

534	1 054	1 181	950	1 250	1 646	1 772	1 217	761	902	7	1
34	71	87	72	101	117	116	107	78	73	1	2
28	48	54	40	42	43	30	11	6	-	-	3
568	1 125	1 268	1 022	1 351	1 763	1 888	1 324	839	975	8	4
59	36	33	18	13	10	6	6	10	15	1	5
129	194	308	191	226	225	160	97	49	23	1	6
103	186	300	183	219	215	149	87	39	10	-	7
188	230	341	209	239	235	166	103	59	38	2	8
35 004	31 876	25 582	17 630	19 912	23 298	22 430	13 691	3 414	1 424	225	9
16 139	12 854	13 594	9 420	9 528	8 005	5 402	1 772	325	90	72	10
10 153	8 752	8 860	5 711	5 092	4 023	2 330	567	80	15	37	11
51 143	44 730	39 176	27 050	29 440	31 303	27 832	15 463	3 739	1 514	297	12
35 597	32 966	26 796	18 598	21 175	24 954	24 208	14 914	4 185	2 341	233	13
16 302	13 119	13 989	9 683	9 855	8 347	5 678	1 976	452	186	74	14
10 284	8 986	9 214	5 934	5 353	4 281	2 509	665	125	25	37	15
51 899	46 085	40 785	28 281	31 030	33 301	29 886	16 890	4 637	2 527	307	16

Holz-, Papier- und Druckgewerbe

1 111	1 878	1 842	1 607	2 491	3 942	3 478	2 133	1 317	1 486	20	1
36	78	117	88	143	176	173	148	110	128	3	2
23	49	69	52	65	56	33	23	11	4	1	3
1 147	1 956	1 959	1 695	2 634	4 118	3 651	2 281	1 427	1 614	23	4
271	169	97	38	33	30	27	35	24	52	2	5
159	230	296	239	299	278	170	97	50	23	1	6
115	211	268	226	287	265	154	91	37	11	1	7
430	399	393	277	332	308	197	132	74	75	3	8
29 119	22 959	16 057	11 677	14 734	16 763	14 420	8 288	1 671	577	95	9
8 152	6 076	6 200	4 429	4 749	3 888	2 558	753	154	41	44	10
4 980	4 038	3 817	2 606	2 529	1 897	1 042	240	33	7	16	11
37 271	29 035	22 257	16 106	19 483	20 651	16 978	9 041	1 825	618	139	12
30 501	25 006	17 996	13 322	17 258	20 735	17 925	10 456	3 012	2 115	117	13
8 347	6 384	6 613	4 756	5 191	4 342	2 901	998	314	192	48	14
5 118	4 298	4 154	2 884	2 881	2 218	1 229	354	81	22	18	15
38 848	31 390	24 609	18 078	22 449	25 077	20 826	11 454	3 326	2 307	165	16

Leder-, Textil- und Bekleidungsgewerbe

1 206	1 721	1 829	2 089	3 522	5 713	4 801	3 172	1 748	1 521	22	1
686	1 015	1 193	1 501	1 879	2 386	1 940	908	495	317	6	2
361	515	638	677	644	726	454	168	56	25	2	3
1 892	2 736	3 022	3 590	5 401	8 099	6 741	4 080	2 243	1 838	28	4
194	105	84	58	51	58	48	41	37	40	1	5
323	406	556	449	664	657	415	217	103	43	4	6
239	366	515	423	631	609	376	181	79	25	3	7
517	511	640	507	715	715	463	258	140	83	5	8
19 563	15 371	13 624	10 110	13 159	15 832	13 785	8 723	1 827	608	122	9
30 766	18 757	17 189	12 740	13 536	11 894	7 959	2 068	549	153	161	10
18 717	12 257	10 591	7 271	6 929	5 530	2 925	573	132	21	78	11
50 329	34 128	30 813	22 850	26 695	27 726	21 744	10 791	2 376	761	283	12
20 963	17 197	15 537	12 257	16 732	21 603	18 634	11 936	3 612	2 169	145	13
31 775	20 178	18 938	14 690	16 079	14 937	10 314	3 193	1 147	513	171	14
19 317	13 138	11 744	8 371	8 204	6 865	3 755	922	267	71	83	15
52 738	37 375	34 475	26 947	32 811	36 540	28 948	15 129	4 759	2 682	316	16

Wirtschaftsunterabteilung

Wirtschaftsunterabteilung

Wirtschaftsunterabteilung

der Beteiligung am Erwerbsleben und nach Altersgruppen im Land Nordrhein-Westfalen

Von den Erwerbspersonen standen im Alter von Jahren											Lfd. Nr.
25 bis unter 30	30 bis unter 35	35 bis unter 40	40 bis unter 45	45 bis unter 50	50 bis unter 55	55 bis unter 60	60 bis unter 65	65 bis unter 70	70 und mehr	ohne Angabe	

Nahrungs- und Genußmittelgewerbe

1 646	2 515	2 501	2 791	4 243	4 682	3 682	2 041	1 011	1 046	22	1
76	98	142	156	335	447	371	283	206	223	5	2
62	77	87	85	119	112	61	25	13	3	2	3
1 722	2 613	2 643	2 947	4 578	5 129	4 053	2 324	1 217	1 269	27	4
507	302	146	67	67	56	74	53	45	101	1	5
1 873	2 040	2 677	2 314	3 080	2 681	1 587	811	436	203	24	6
1 642	1 905	2 579	2 248	2 984	2 560	1 458	660	306	99	19	7
2 380	2 342	2 823	2 381	3 147	2 737	1 661	864	481	304	25	8
17 755	13 994	10 119	7 821	9 231	9 801	8 703	5 219	1 024	409	188	9
8 892	7 059	7 795	6 104	7 008	6 074	3 999	1 013	326	107	68	10
5 487	4 898	5 337	3 849	4 045	3 222	1 949	356	91	24	17	11
26 647	21 053	17 914	13 925	16 239	15 875	12 702	6 232	1 350	516	256	12
19 908	16 811	12 766	10 679	13 541	14 539	12 459	7 313	2 080	1 556	211	13
10 841	9 197	10 614	8 574	10 423	9 202	5 957	2 107	968	533	97	14
7 171	6 880	8 003	6 182	7 148	5 894	3 468	1 041	410	126	38	15
30 749	26 008	23 380	19 253	23 964	23 741	18 416	9 420	3 048	2 089	308	16

Bauhauptgewerbe

981	2 061	1 794	1 204	2 020	2 561	2 581	1 652	838	915	23	1
10	25	68	44	78	109	109	82	66	75	1	2
7	17	37	23	19	20	15	6	2	2	-	3
991	2 086	1 862	1 248	2 098	2 670	2 690	1 734	904	990	24	4
157	103	39	29	26	23	12	14	5	15	1	5
125	149	214	122	137	131	75	43	18	9	1	6
93	134	198	112	129	116	66	37	15	7	1	7
282	252	253	151	163	154	87	57	23	24	2	8
57 285	53 633	32 399	19 256	23 953	29 302	28 115	16 030	2 201	641	429	9
1 411	905	1 068	613	612	585	452	142	38	5	7	10
720	557	599	314	304	253	167	45	10	1	3	11
58 696	54 538	33 467	19 869	24 565	29 887	28 567	16 172	2 239	646	436	12
58 423	55 797	34 232	20 489	25 999	31 886	30 708	17 696	3 044	1 571	453	13
1 546	1 079	1 350	779	827	825	636	267	122	89	9	14
820	708	834	449	452	389	248	88	27	10	4	15
59 969	56 876	35 582	21 268	26 826	32 711	31 344	17 963	3 166	1 660	462	16

Ausbau- und Bauhilfsgewerbe

1 846	2 518	2 381	2 210	3 653	3 909	2 987	2 284	1 362	1 141	16	1
12	20	36	30	60	99	81	93	80	67	2	2
9	9	22	12	18	18	6	4	-	2	1	3
1 858	2 538	2 417	2 240	3 713	4 008	3 068	2 377	1 442	1 208	18	4
208	105	66	19	16	12	7	6	17	33	2	5
243	358	483	354	418	370	243	123	56	24	2	6
215	335	462	346	408	358	228	110	49	14	2	7
451	463	549	373	434	382	250	129	73	57	4	8
17 185	9 886	5 920	4 123	4 882	4 162	2 668	1 668	363	140	78	9
509	374	382	218	235	176	142	70	20	3	3	10
265	217	252	133	130	70	46	30	1	-	-	11
17 694	10 260	6 302	4 341	5 117	4 338	2 810	1 738	383	143	81	12
19 239	12 509	8 367	6 352	8 551	8 083	5 662	3 958	1 742	1 314	96	13
764	752	901	602	713	645	466	286	156	94	7	14
489	561	736	491	556	446	280	144	50	16	3	15
20 003	13 261	9 268	6 954	9 264	8 728	6 128	4 244	1 898	1 408	103	16

Noch: 3. Die Erwerbspersonen nach Wirtschaftsunterabteilungen und Stellung im Beruf sowie nach

Lfd. Nr.	Stellung im Beruf m = männlich w = weiblich z = zusammen (Für Frauen auch darunter verheiratet)	Erwerbspersonen			unter 15	15 bis unter 20	20 bis unter 25	
		insgesamt	davon					
			Erwerbstätige					Erwerbs- lose
			zusammen	darunter mit weiterer Tätigkeit				

Wirtschaftsunterabteilung

1	Selbständige m	30 483	30 483	2 184	-	-	-	439
2	w	5 357	5 357	217	-	-	-	85
3	dar. verh.	2 585	2 585	87	-	-	-	52
4	z	35 840	35 840	2 401	-	-	-	524
5	Mithelfende Familienangehörige m	1 980	1 980	143	-	27	226	522
6	w	7 765	7 765	241	-	16	208	490
7	dar. verh.	6 801	6 801	197	-	-	13	184
8	z	9 745	9 745	384	-	43	434	1 012
9	Abhängige m	140 659	140 288	3 585	371	1 843	17 227	22 396
10	w	78 091	77 926	611	165	2 674	20 067	19 625
11	dar. verh.	23 531	23 479	205	52	-	483	5 037
12	z	218 750	218 214	4 196	536	4 517	37 294	42 021
13	Zusammen m	173 122	172 751	5 912	371	1 870	17 453	23 357
14	w	91 213	91 048	1 069	165	2 690	20 275	20 200
15	dar. verh.	32 917	32 865	489	52	-	496	5 273
16	z	264 335	263 799	6 981	536	4 560	37 728	43 557

Wirtschaftsunterabteilung

1	Selbständige m	31 906	31 906	956	-	-	-	746
2	w	3 787	3 787	81	-	-	-	77
3	dar. verh.	2 238	2 238	50	-	-	-	42
4	z	35 693	35 693	1 037	-	-	-	823
5	Mithelfende Familienangehörige m	341	341	5	-	4	30	87
6	w	3 270	3 270	44	-	7	42	148
7	dar. verh.	3 049	3 049	43	-	-	3	90
8	z	3 611	3 611	49	-	11	72	235
9	Abhängige m	13 820	13 757	226	63	567	3 003	2 393
10	w	5 595	5 578	50	17	98	1 028	1 362
11	dar. verh.	1 938	1 935	19	3	-	31	319
12	z	19 415	19 335	276	80	665	4 031	3 755
13	Zusammen m	46 067	46 004	1 187	63	571	3 033	3 226
14	w	12 652	12 635	175	17	105	1 070	1 587
15	dar. verh.	7 225	7 222	112	3	-	34	451
16	z	58 719	58 639	1 362	80	676	4 103	4 813

Wirtschaftsunterabteilung

1	Selbständige m	80 304	80 304	5 273	-	-	5	1 068
2	w	53 383	53 383	1 694	-	-	3	1 157
3	dar. verh.	30 130	30 130	861	-	-	1	718
4	z	133 687	133 687	6 967	-	-	8	2 225
5	Mithelfende Familienangehörige m	7 873	7 873	461	-	43	551	1 330
6	w	44 326	44 326	1 449	-	103	1 518	2 972
7	dar. verh.	37 777	37 777	1 146	-	-	46	1 257
8	z	52 199	52 199	1 910	-	146	2 069	4 302
9	Abhängige m	107 919	107 550	1 690	369	4 509	25 599	19 294
10	w	285 810	285 128	1 650	682	18 478	98 149	69 293
11	dar. verh.	73 099	72 840	453	259	-	2 309	18 137
12	z	393 729	392 678	3 340	1 051	22 987	123 748	88 587
13	Zusammen m	196 096	195 727	7 424	369	4 552	26 155	21 692
14	w	383 519	382 837	4 793	682	18 581	99 670	73 422
15	dar. verh.	141 006	140 747	2 460	259	-	2 356	20 112
16	z	579 615	578 564	12 217	1 051	23 133	125 825	95 114

der Beteiligung am Erwerbsleben und nach Altersgruppen im Land Nordrhein-Westfalen

Von den Erwerbspersonen standen im Alter von Jahren											Lfd. Nr.
25 bis unter 30	30 bis unter 35	35 bis unter 40	40 bis unter 45	45 bis unter 50	50 bis unter 55	55 bis unter 60	60 bis unter 65	65 bis unter 70	70 und mehr	ohne Angabe	
Großhandel											
1 492 218 179 1 710	2 846 393 320 3 239	3 358 636 480 3 994	2 857 546 382 3 403	3 883 701 399 4 584	4 551 772 350 5 323	4 333 695 240 5 028	3 052 535 114 3 587	1 870 401 47 2 271	1 771 371 20 2 142	31 4 2 35	1 2 3 4
307 567 466 874	215 810 755 1 025	136 1 148 1 109 1 284	99 923 888 1 022	116 1 053 1 025 1 169	104 1 043 999 1 147	78 764 718 842	54 460 423 514	48 182 146 230	46 92 67 138	2 9 8 11	5 6 7 8
18 568 8 278 4 349 26 846	17 654 5 533 3 239 23 187	13 542 6 260 3 526 19 802	9 858 4 241 2 225 14 099	10 980 4 122 1 935 15 102	11 246 3 684 1 640 14 930	9 200 2 404 801 11 604	5 702 881 233 6 583	1 670 224 42 1 894	680 54 7 734	93 44 14 137	9 10 11 12
20 367 9 063 4 994 29 430	20 715 6 736 4 314 27 451	17 036 8 044 5 115 25 080	12 814 5 710 3 495 18 524	14 979 5 876 3 359 20 855	15 901 5 499 2 989 21 400	13 611 3 863 1 759 17 474	8 808 1 876 770 10 684	3 588 807 235 4 395	2 497 517 94 3 014	126 57 24 183	13 14 15 16
Handelsvermittlung											
1 821 244 190 2 065	3 055 402 317 3 457	3 848 553 419 4 401	3 362 468 328 3 830	4 213 545 350 4 758	4 524 516 275 5 040	3 930 397 177 4 327	3 131 299 100 3 430	1 781 173 31 1 954	1 451 110 8 1 561	44 3 1 47	1 2 3 4
38 216 195 254	23 373 362 396	22 559 548 581	18 492 480 510	28 438 425 466	27 423 411 450	25 295 284 320	17 170 159 187	11 76 69 87	10 26 18 36	1 5 5 6	5 6 7 8
1 620 653 337 2 273	1 469 494 290 1 963	1 135 562 328 1 697	829 347 184 1 176	837 361 184 1 198	722 329 160 1 051	622 226 67 848	398 97 27 495	134 30 9 164	80 7 1 87	11 1 1 12	9 10 11 12
3 479 1 113 722 4 592	4 547 1 269 969 5 816	5 005 1 674 1 295 6 679	4 209 1 307 992 5 516	5 078 1 344 959 6 422	5 273 1 268 846 6 541	4 577 918 528 5 495	3 546 566 286 4 112	1 926 279 109 2 205	1 541 143 27 1 684	56 9 7 65	13 14 15 16
Einzelhandel											
3 676 2 567 2 120 6 243	7 021 3 911 3 315 10 932	8 079 6 173 4 901 14 252	7 097 5 712 4 213 12 809	10 380 7 458 4 720 17 838	12 830 8 212 4 432 21 042	12 138 6 975 3 059 19 113	8 546 4 975 1 582 13 521	4 762 3 190 724 7 952	4 636 2 987 324 7 623	66 63 21 129	1 2 3 4
946 3 294 2 683 4 240	731 4 407 4 057 5 138	674 6 040 5 662 6 714	541 4 831 4 589 5 372	686 6 037 5 752 6 723	726 6 120 5 764 6 846	648 4 363 4 030 5 011	511 2 629 2 335 3 140	269 1 291 1 087 1 560	212 683 483 895	5 38 32 43	5 6 7 8
13 420 23 554 12 617 36 974	10 424 14 093 8 618 24 517	7 844 15 661 9 470 23 505	5 485 12 566 7 170 18 051	6 124 13 458 6 781 19 582	6 247 10 862 4 831 17 109	4 746 6 687 2 393 11 433	2 932 2 191 603 5 123	833 517 99 1 350	379 148 21 527	83 153 50 236	9 10 11 12
18 042 29 415 17 420 47 457	18 176 22 411 15 990 40 587	16 597 27 874 20 033 44 471	13 123 23 109 15 972 36 232	17 190 26 953 17 253 44 143	19 803 25 194 15 027 44 997	17 532 18 025 9 482 35 557	11 989 9 795 4 520 21 784	5 864 4 998 1 910 10 862	5 227 3 818 828 9 045	154 254 103 408	13 14 15 16

Noch: 3. Die Erwerbspersonen nach Wirtschaftsunterabteilungen und Stellung im Beruf sowie nach

Lfd. Nr.	Stellung im Beruf m = männlich w = weiblich z = zusammen (Für Frauen auch darunter verheiratet)	Erwerbspersonen				unter 15	15 bis unter 20	20 bis unter 25
		insgesamt	davon					
			Erwerbstätige		Erwerbs- lose			
			zusammen	darunter mit weiterer Tätigkeit				

Wirtschaftsunterabteilung

1	Selbständige m	-	-	-	-	-	-	-
2	w	-	-	-	-	-	-	-
3	dar. verh.	-	-	-	-	-	-	-
4	z	-	-	-	-	-	-	-
5	Mithelfende Familienangehörige m	-	-	-	-	-	-	-
6	w	-	-	-	-	-	-	-
7	dar. verh.	-	-	-	-	-	-	-
8	z	-	-	-	-	-	-	-
9	Abhängige m	72 654	72 625	2 782	29	1 646	8 011	7 383
10	w	28 666	28 635	446	31	17	3 508	4 286
11	dar. verh.	10 795	10 780	223	15	-	75	1 022
12	z	101 320	101 260	3 228	60	1 663	11 519	11 669
13	Zusammen m	72 654	72 625	2 782	29	1 646	8 011	7 383
14	w	28 666	28 635	446	31	17	3 508	4 286
15	dar. verh.	10 795	10 780	223	15	-	75	1 022
16	z	101 320	101 260	3 228	60	1 663	11 519	11 669

Wirtschaftsunterabteilung

1	Selbständige m	-	-	-	-	-	-	-
2	w	-	-	-	-	-	-	-
3	dar. verh.	-	-	-	-	-	-	-
4	z	-	-	-	-	-	-	-
5	Mithelfende Familienangehörige m	-	-	-	-	-	-	-
6	w	-	-	-	-	-	-	-
7	dar. verh.	-	-	-	-	-	-	-
8	z	-	-	-	-	-	-	-
9	Abhängige m	122 822	122 756	5 097	66	656	5 634	8 338
10	w	5 942	5 925	53	17	3	258	802
11	dar. verh.	2 109	2 099	20	10	-	8	234
12	z	128 764	128 681	5 150	83	659	5 892	9 140
13	Zusammen m	122 822	122 756	5 097	66	656	5 634	8 338
14	w	5 942	5 925	53	17	3	258	802
15	dar. verh.	2 109	2 099	20	10	-	8	234
16	z	128 764	128 681	5 150	83	659	5 892	9 140

Wirtschaftsunterabteilung

1	Selbständige m	16 304	16 304	1 665	-	-	-	332
2	w	1 409	1 409	81	-	-	-	24
3	dar. verh.	609	609	25	-	-	-	15
4	z	17 713	17 713	1 746	-	-	-	356
5	Mithelfende Familienangehörige m	1 218	1 218	131	-	9	145	426
6	w	1 736	1 736	100	-	3	63	130
7	dar. verh.	1 480	1 480	74	-	-	2	52
8	z	2 954	2 954	231	-	12	208	556
9	Abhängige m	105 173	104 978	2 086	195	458	6 189	14 878
10	w	16 942	16 902	114	40	181	2 554	3 728
11	dar. verh.	6 789	6 773	34	16	-	65	925
12	z	122 115	121 880	2 200	235	639	8 743	18 606
13	Zusammen m	122 695	122 500	3 882	195	467	6 334	15 636
14	w	20 087	20 047	295	40	184	2 617	3 882
15	dar. verh.	8 878	8 862	133	16	-	67	992
16	z	142 782	142 547	4 177	235	651	8 951	19 518

der Beteiligung am Erwerbsleben und nach Altersgruppen im Land Nordrhein-Westfalen

Von den Erwerbspersonen standen im Alter von Jahren											Lfd. Nr.
25 bis unter 30	30 bis unter 35	35 bis unter 40	40 bis unter 45	45 bis unter 50	50 bis unter 55	55 bis unter 60	60 bis unter 65	65 bis unter 70	70 und mehr	ohne Angabe	

Deutsche Bundespost

-	-	-	-	-	-	-	-	-	-	-	1
-	-	-	-	-	-	-	-	-	-	-	2
-	-	-	-	-	-	-	-	-	-	-	3
-	-	-	-	-	-	-	-	-	-	-	4
-	-	-	-	-	-	-	-	-	-	-	5
-	-	-	-	-	-	-	-	-	-	-	6
-	-	-	-	-	-	-	-	-	-	-	7
-	-	-	-	-	-	-	-	-	-	-	8
7 364	9 315	7 992	4 914	7 888	6 545	6 806	4 596	103	45	46	9
2 875	3 623	4 011	3 044	2 328	1 990	1 930	995	33	4	22	10
1 559	2 099	2 190	1 451	1 041	741	446	155	8	-	8	11
10 239	12 938	12 003	7 958	10 216	8 535	8 736	5 591	136	49	68	12
7 364	9 315	7 992	4 914	7 888	6 545	6 806	4 596	103	45	46	13
2 875	3 623	4 011	3 044	2 328	1 990	1 930	995	33	4	22	14
1 559	2 099	2 190	1 451	1 041	741	446	155	8	-	8	15
10 239	12 938	12 003	7 958	10 216	8 535	8 736	5 591	136	49	68	16

Deutsche Bundesbahn

-	-	-	-	-	-	-	-	-	-	-	1
-	-	-	-	-	-	-	-	-	-	-	2
-	-	-	-	-	-	-	-	-	-	-	3
-	-	-	-	-	-	-	-	-	-	-	4
-	-	-	-	-	-	-	-	-	-	-	5
-	-	-	-	-	-	-	-	-	-	-	6
-	-	-	-	-	-	-	-	-	-	-	7
-	-	-	-	-	-	-	-	-	-	-	8
8 638	15 036	13 863	12 717	22 220	16 087	12 294	7 118	59	31	131	9
445	508	985	869	810	665	466	119	2	4	6	10
205	286	451	315	263	205	117	23	-	1	1	11
9 083	15 544	14 848	13 586	23 030	16 752	12 760	7 237	61	35	137	12
8 638	15 036	13 863	12 717	22 220	16 087	12 294	7 118	59	31	131	13
445	508	985	869	810	665	466	119	2	4	6	14
205	286	451	315	263	205	117	23	-	1	1	15
9 083	15 544	14 848	13 586	23 030	16 752	12 760	7 237	61	35	137	16

Verkehr (ohne Bundesbahn und Bundespost)

985	1 752	1 777	1 546	2 121	2 787	2 579	1 401	592	415	17	1
72	126	158	139	201	194	200	140	78	71	6	2
59	100	123	94	87	55	45	16	9	3	3	3
1 057	1 878	1 935	1 685	2 322	2 981	2 779	1 541	670	486	23	4
228	128	69	49	48	36	35	24	15	5	1	5
134	235	278	200	256	211	117	75	21	11	2	6
112	217	262	191	246	196	113	66	17	5	1	7
362	363	347	249	304	247	152	99	36	16	3	8
15 306	15 893	12 270	9 063	8 747	8 318	8 135	5 153	525	174	64	9
2 075	2 131	2 318	1 355	1 072	741	543	198	26	10	10	10
1 157	1 391	1 461	782	485	293	155	60	12	1	2	11
17 381	18 024	14 588	10 418	9 819	9 059	8 678	5 351	551	184	74	12
16 519	17 773	14 116	10 658	10 916	11 141	10 749	6 578	1 132	594	82	13
2 281	2 492	2 754	1 694	1 529	1 146	860	413	125	92	18	14
1 328	1 708	1 846	1 067	818	544	313	142	38	9	6	15
18 800	20 265	16 870	12 352	12 445	12 287	11 609	6 991	1 257	686	100	16

Noch: 3. die Erwerbspersonen nach Wirtschaftsunterabteilungen und Stellung im Beruf sowie nach

Lfd. Nr.	Stellung im Beruf m = männlich w = weiblich z = zusammen (Für Frauen auch darunter verheiratet)	Erwerbspersonen						
		insgesamt	davon		unter 15	15 bis unter 20	20 bis unter 25	
			Erwerbstätige					Erwerbs- lose
			zusammen	darunter mit weiterer Tätigkeit				

Wirtschaftsunterabteilung Kredit-

1	Selbständige m	446	446	26	-	-	-	5
2	w	56	56	1	-	-	-	-
3	dar. verh.	32	32	1	-	-	-	-
4	z	502	502	27	-	-	-	5
5	Mithelfende Familienangehörige m	8	8	1	-	-	-	4
6	w	61	61	1	-	-	3	6
7	dar. verh.	55	55	1	-	-	-	5
8	z	69	69	2	-	-	3	10
9	Abhängige m	37 987	37 966	914	21	172	4 703	5 868
10	w	34 079	34 045	279	34	304	8 095	10 306
11	dar. verh.	8 216	8 204	68	12	-	113	1 725
12	z	72 066	72 011	1 193	55	476	12 798	16 174
13	Zusammen m	38 441	38 420	941	21	172	4 703	5 877
14	w	34 196	34 162	281	34	304	8 098	10 312
15	dar. verh.	8 303	8 291	70	12	-	113	1 730
16	z	72 637	72 582	1 222	55	476	12 801	16 189

Wirtschaftsunterabteilung

1	Selbständige m	4 815	4 815	224	-	-	-	126
2	w	857	857	36	-	-	-	21
3	dar. verh.	590	590	25	-	-	-	10
4	z	5 672	5 672	260	-	-	-	147
5	Mithelfende Familienangehörige m	41	41	3	-	-	4	10
6	w	428	428	5	-	-	6	9
7	dar. verh.	404	404	4	-	-	-	6
8	z	469	469	8	-	-	10	19
9	Abhängige m	22 916	22 869	466	47	134	2 115	2 356
10	w	18 754	18 731	103	23	349	4 271	4 984
11	dar. verh.	5 385	5 375	30	10	-	82	1 160
12	z	41 670	41 600	569	70	483	6 386	7 340
13	Zusammen m	27 772	27 725	693	47	134	2 119	2 492
14	w	20 039	20 016	144	23	349	4 277	5 014
15	dar. verh.	6 379	6 369	59	10	-	82	1 176
16	z	47 811	47 741	837	70	483	6 396	7 506

Wirtschaftsunterabteilung

1	Selbständige m	26 801	26 801	2 677	-	-	-	299
2	w	15 315	15 315	1 060	-	-	-	354
3	dar. verh.	8 668	8 668	481	-	-	-	229
4	z	42 116	42 116	3 737	-	-	-	653
5	Mithelfende Familienangehörige m	3 790	3 790	323	-	32	415	670
6	w	25 091	25 091	1 348	-	186	1 664	2 227
7	dar. verh.	19 763	19 763	944	-	-	64	898
8	z	28 881	28 881	1 671	-	218	2 079	2 897
9	Abhängige m	28 254	28 012	395	242	693	4 212	3 804
10	w	80 354	80 021	604	333	1 718	12 197	14 845
11	dar. verh.	19 561	19 510	121	51	-	238	2 426
12	z	108 608	108 033	999	575	2 411	16 409	18 649
13	Zusammen m	58 845	58 603	3 395	242	725	4 627	4 773
14	w	120 760	120 427	3 012	333	1 904	13 861	17 426
15	dar. verh.	47 992	47 941	1 546	51	-	302	3 553
16	z	179 605	179 030	6 407	575	2 629	18 488	22 199

der Beteiligung am Erwerbsleben und nach Altersgruppen im Land Nordrhein-Westfalen

Von den Erwerbspersonen standen im Alter von Jahren											Lfd. Nr.
25 bis unter 30	30 bis unter 35	35 bis unter 40	40 bis unter 45	45 bis unter 50	50 bis unter 55	55 bis unter 60	60 bis unter 65	65 bis unter 70	70 und mehr	ohne Angabe	

und sonstige Finanzierungsinstitute

15	44	57	61	61	61	54	44	29	15	-	1
6	5	7	10	8	7	3	5	3	2	-	2
5	4	5	5	6	5	1	1	-	-	-	3
21	49	64	71	69	68	57	49	32	17	-	4
1	-	1	-	1	-	1	-	-	-	-	5
3	8	13	5	8	7	3	3	-	2	-	6
1	8	13	5	8	7	3	3	-	2	-	7
4	8	14	5	9	7	4	3	-	2	-	8
3 671	4 171	3 963	2 705	3 282	3 359	3 371	2 233	367	97	25	9
3 869	2 411	2 745	1 703	1 629	1 433	1 085	421	55	6	17	10
1 626	1 171	1 198	739	676	565	310	81	10	-	2	11
7 540	6 582	6 708	4 408	4 911	4 792	4 456	2 654	422	103	42	12
3 687	4 215	4 021	2 766	3 344	3 420	3 426	2 277	396	112	25	13
3 878	2 424	2 765	1 718	1 645	1 447	1 091	429	58	10	17	14
1 632	1 183	1 216	749	690	577	314	85	10	2	2	15
7 565	6 639	6 786	4 484	4 989	4 867	4 517	2 706	454	122	42	16

Versicherungsgewerbe

240	438	554	515	660	604	622	541	299	211	5	1
45	81	146	125	121	128	91	56	25	18	-	2
36	68	130	104	89	78	46	22	3	4	-	3
285	519	700	640	781	732	713	597	324	229	5	4
1	3	1	3	2	2	4	7	3	1	-	5
28	52	74	69	71	54	36	23	5	1	-	6
23	51	73	68	68	53	34	23	4	1	-	7
29	55	75	72	73	56	40	30	8	2	-	8
2 295	2 748	2 795	2 290	2 535	2 383	1 744	1 134	265	105	17	9
2 147	1 427	1 669	1 018	1 044	916	665	204	38	5	17	10
1 101	774	823	459	415	315	193	46	14	-	3	11
4 442	4 175	4 464	3 308	3 579	3 299	2 409	1 338	303	110	34	12
2 536	3 189	3 350	2 808	3 197	2 989	2 370	1 682	567	317	22	13
2 220	1 560	1 889	1 212	1 236	1 098	792	283	68	24	17	14
1 160	893	1 026	631	572	446	273	91	21	5	3	15
4 756	4 749	5 239	4 020	4 433	4 087	3 162	1 965	635	341	39	16

Gaststätten- und Beherbergungsgewerbe

1 296	2 488	3 004	2 973	4 187	4 291	3 621	2 290	1 247	1 076	29	1
745	1 232	1 884	1 837	2 291	2 327	1 815	1 214	838	759	19	2
579	1 042	1 488	1 324	1 405	1 285	784	332	135	52	13	3
2 041	3 720	4 888	4 810	6 478	6 618	5 436	3 504	2 085	1 835	48	4
431	393	358	241	324	323	226	177	100	98	2	5
2 040	2 605	3 397	2 881	3 072	2 901	1 930	1 143	628	387	30	6
1 649	2 364	3 171	2 713	2 881	2 679	1 735	954	442	190	23	7
2 471	2 998	3 755	3 122	3 396	3 224	2 156	1 320	728	485	32	8
2 726	2 602	2 141	1 961	2 563	2 648	2 471	1 654	470	268	41	9
7 780	6 716	6 970	5 497	6 693	6 652	5 693	3 216	1 428	804	145	10
2 669	2 773	3 007	2 268	2 311	1 990	1 302	453	87	18	19	11
10 506	9 318	9 111	7 458	9 256	9 300	8 164	4 870	1 898	1 072	186	12
4 453	5 483	5 503	5 175	7 074	7 262	6 318	4 121	1 817	1 442	72	13
10 565	10 553	12 251	10 215	12 056	11 880	9 438	5 573	2 894	1 950	194	14
4 897	6 179	7 666	6 305	6 597	5 954	3 821	1 739	664	260	55	15
15 018	16 036	17 754	15 390	19 130	19 142	15 756	9 694	4 711	3 392	266	16

Noch: 3. Die Erwerbspersonen nach Wirtschaftsunterabteilungen und Stellung im Beruf sowie nach

Lfd. Nr.	Stellung im Beruf m = männlich w = weiblich z = zusammen (Für Frauen auch darunter verheiratet)	Erwerbspersonen				unter 15	15 bis unter 20	20 bis unter 25
		insgesamt	davon		Erwerbs- lose			
			Erwerbstätige					
			zusammen	darunter mit weiterer Tätigkeit				

Wirtschaftsunterabteilung Reinigung								
1	Selbständige m	17 307	17 307	348	-	-	-	182
2	w	9 448	9 448	150	-	-	1	334
3	dar. verh.	5 848	5 848	84	-	-	-	164
4	z	26 755	26 755	498	-	-	1	516
5	Mithelfende Familienangehörige m	1 279	1 279	21	-	11	151	220
6	w	6 654	6 654	69	-	33	388	677
7	dar. verh.	5 587	5 587	63	-	-	17	364
8	z	7 933	7 933	90	-	44	539	897
9	Abhängige m	20 289	20 208	246	81	744	4 151	4 255
10	w	72 037	71 887	346	150	6 139	23 812	15 717
11	dar. verh.	23 311	23 278	120	33	-	853	5 611
12	z	92 326	92 095	592	231	6 883	27 963	19 972
13	Zusammen m	38 875	38 794	615	81	755	4 302	4 657
14	w	88 139	87 989	565	150	6 172	24 201	16 728
15	dar. verh.	34 746	34 713	267	33	-	870	6 139
16	z	127 014	126 783	1 180	231	6 927	28 503	21 385

Wirtschaftsunterabteilung								
1	Selbständige m	8 874	8 874	469	-	-	10	146
2	w	4 013	4 013	175	-	-	5	121
3	dar. verh.	1 817	1 817	86	-	-	-	38
4	z	12 887	12 887	644	-	-	15	267
5	Mithelfende Familienangehörige m	224	224	12	-	4	25	59
6	w	1 349	1 349	26	-	2	56	89
7	dar. verh.	1 182	1 182	26	-	-	2	47
8	z	1 573	1 573	38	-	6	81	148
9	Abhängige m	77 200	76 971	3 646	229	119	1 486	3 884
10	w	83 830	83 640	1 193	190	377	4 966	12 059
11	dar. verh.	29 242	29 176	388	66	-	157	2 202
12	z	161 030	160 611	4 839	419	496	6 452	15 943
13	Zusammen m	86 298	86 069	4 127	229	123	1 521	4 089
14	w	89 192	89 002	1 394	190	379	5 027	12 269
15	dar. verh.	32 241	32 175	500	66	-	159	2 287
16	z	175 490	175 071	5 521	419	502	6 548	16 358

Wirtschaftsunterabteilung								
1	Selbständige m	18 794	18 794	659	-	-	-	3
2	w	5 370	5 370	146	-	-	-	47
3	dar. verh.	2 508	2 508	90	-	-	-	12
4	z	24 164	24 164	805	-	-	-	50
5	Mithelfende Familienangehörige m	76	76	6	-	-	2	5
6	w	4 111	4 111	76	-	4	51	111
7	dar. verh.	3 867	3 867	72	-	-	1	45
8	z	4 187	4 187	82	-	4	53	116
9	Abhängige m	22 750	22 689	1 052	61	19	495	1 568
10	w	106 468	106 202	520	266	1 637	18 362	22 052
11	dar. verh.	15 957	15 885	126	72	-	218	2 622
12	z	129 218	128 891	1 572	327	1 656	18 857	23 620
13	Zusammen m	41 620	41 559	1 717	61	19	497	1 576
14	w	115 949	115 683	742	266	1 641	18 413	22 210
15	dar. verh.	22 332	22 260	288	72	-	219	2 679
16	z	157 569	157 242	2 459	327	1 660	18 910	23 786

der Beteiligung am Erwerbsleben und nach Altersgruppen im Land Nordrhein-Westfalen

Von den Erwerbspersonen standen im Alter von Jahren											Lfd. Nr.
25 bis unter 30	30 bis unter 35	35 bis unter 40	40 bis unter 45	45 bis unter 50	50 bis unter 55	55 bis unter 60	60 bis unter 65	65 bis unter 70	70 und mehr	ohne Angabe	

(einschl. Schornsteinfegergewerbe) und Körperpflege

1 128	1 928	1 624	1 677	3 341	2 371	2 419	1 443	725	457	12	1
669	1 032	1 330	1 193	1 508	1 316	996	568	287	203	11	2
549	850	1 036	825	958	736	423	211	68	22	6	3
1 797	2 960	2 954	2 870	4 849	3 687	3 415	2 011	1 012	660	23	4
146	136	106	93	108	91	82	76	34	24	1	5
692	824	955	694	893	742	449	185	72	45	5	6
615	779	913	657	854	711	415	171	57	29	5	7
838	960	1 061	787	1 001	833	531	261	106	69	6	8
2 773	2 538	1 241	896	1 173	910	884	511	141	59	13	9
5 979	4 466	4 209	2 857	3 263	2 902	1 817	637	163	36	40	10
4 036	3 331	3 090	1 873	1 915	1 547	789	201	36	10	19	11
8 752	7 004	5 450	3 753	4 436	3 812	2 701	1 148	304	95	53	12
4 047	4 602	2 971	2 666	4 622	3 372	3 385	2 030	900	540	26	13
7 340	6 322	6 494	4 744	5 664	4 960	3 262	1 390	522	284	56	14
5 200	4 960	5 039	3 355	3 727	2 994	1 627	583	161	61	30	15
11 387	10 924	9 465	7 410	10 286	8 332	6 647	3 420	1 422	824	82	16

Wissenschaft, Bildung, Kunst und Publizistik

542	995	1 109	931	1 072	1 144	1 098	859	528	428	12	1
266	419	542	443	482	584	484	356	180	129	2	2
158	261	321	247	237	241	167	90	36	20	1	3
808	1 414	1 651	1 374	1 554	1 728	1 582	1 215	708	557	14	4
29	13	19	11	13	7	8	14	9	13	-	5
92	138	247	176	171	157	118	50	38	12	3	6
83	132	231	170	163	148	114	48	33	10	1	7
121	151	266	187	184	164	126	64	47	25	3	8
8 430	10 936	10 384	7 094	7 877	7 857	8 877	7 475	2 008	728	45	9
10 387	9 839	10 800	7 267	7 745	8 260	6 506	4 038	1 147	379	60	10
4 212	4 805	5 571	3 569	3 176	2 964	1 774	653	120	20	19	11
18 817	20 775	21 184	14 361	15 622	16 117	15 383	11 513	3 155	1 107	105	12
9 001	11 944	11 512	8 036	8 962	9 008	9 983	8 348	2 545	1 169	57	13
10 745	10 396	11 589	7 886	8 398	9 001	7 108	4 444	1 365	520	65	14
4 453	5 198	6 123	3 986	3 576	3 353	2 055	791	189	50	21	15
19 746	22 340	23 101	15 922	17 360	18 009	17 091	12 792	3 910	1 689	122	16

Gesundheits- und Veterinärwesen

130	1 077	2 076	2 954	3 612	3 331	1 785	1 705	1 217	885	19	1
120	367	934	823	1 034	860	511	361	231	77	5	2
68	209	540	426	483	366	192	124	73	13	2	3
250	1 444	3 010	3 777	4 646	4 191	2 296	2 066	1 448	962	24	4
10	13	5	10	6	4	2	6	3	10	-	5
196	420	903	805	634	453	271	165	64	30	4	6
168	403	892	794	631	441	261	153	56	18	4	7
206	433	908	815	640	457	273	171	67	40	4	8
2 547	3 104	2 697	2 256	2 492	2 774	2 565	1 615	366	225	27	9
10 870	8 777	9 232	6 605	7 959	7 676	6 337	3 639	1 876	1 288	158	10
2 592	2 335	2 455	1 680	1 672	1 306	764	239	51	14	9	11
13 417	11 881	11 929	8 861	10 451	10 450	8 902	5 254	2 242	1 513	185	12
2 687	4 194	4 778	5 220	6 110	6 109	4 352	3 326	1 586	1 120	46	13
11 186	9 564	11 069	8 233	9 627	8 989	7 119	4 165	2 171	1 395	167	14
2 828	2 947	3 887	2 900	2 786	2 113	1 217	516	180	45	15	15
13 873	13 758	15 847	13 453	15 737	15 098	11 471	7 491	3 757	2 515	213	16

Noch: 3. Die Erwerbspersonen nach Wirtschaftsunterabteilungen und Stellung im Beruf sowie nach

Lfd. Nr.	Stellung im Beruf m = männlich w = weiblich z = zusammen (Für Frauen auch darunter verheiratet)	Erwerbspersonen			unter 15	15 bis unter 20	20 bis unter 25
		insgesamt	davon				
			Erwerbstätige				
			zusammen	darunter mit weiterer Tätigkeit			

Wirtschaftsunterabteilung Rechts- und Wirtschaftsberatung								
1	Selbständige m	24 091	24 091	889	-	-	-	181
2	w	1 998	1 998	42	-	-	1	53
3	dar. verh.	1 011	1 011	27	-	-	-	18
4	z	26 089	26 089	931	-	-	1	234
5	Mithelfende Familienangehörige m	178	178	7	-	-	19	37
6	w	3 001	3 001	46	-	1	47	123
7	dar. verh.	2 803	2 803	41	-	-	5	81
8	z	3 179	3 179	53	-	1	66	160
9	Abhängige m	32 310	32 239	960	71	438	3 814	4 528
10	w	34 072	34 007	336	65	1 766	11 088	8 160
11	dar. verh.	8 289	8 273	84	16	-	155	1 698
12	z	66 382	66 246	1 296	136	2 204	14 902	12 688
13	Zusammen m	56 579	56 508	1 856	71	438	3 833	4 746
14	w	39 071	39 006	424	65	1 767	11 136	8 336
15	dar. verh.	12 103	12 087	152	16	-	160	1 797
16	z	95 650	95 514	2 280	136	2 205	14 969	13 082

Wirtschaftsunterabteilung

1	Selbständige m	4 925	4 925	281	-	-	1	72
2	w	1 753	1 753	44	-	-	-	53
3	dar. verh.	951	951	28	-	-	-	29
4	z	6 678	6 678	325	-	-	1	125
5	Mithelfende Familienangehörige m	343	343	11	-	9	65	80
6	w	1 341	1 341	21	-	11	68	82
7	dar. verh.	1 158	1 158	15	-	-	6	36
8	z	1 684	1 684	32	-	20	133	162
9	Abhängige m	23 708	23 635	577	73	54	740	1 641
10	w	7 966	7 943	62	23	198	1 578	1 325
11	dar. verh.	3 202	3 199	23	3	-	36	315
12	z	31 674	31 578	639	96	252	2 318	2 966
13	Zusammen m	28 976	28 903	869	73	63	806	1 793
14	w	11 060	11 037	127	23	209	1 646	1 460
15	dar. verh.	5 311	5 308	66	3	-	42	380
16	z	40 036	39 940	996	96	272	2 452	3 253

Wirtschaftsunterabteilung Christliche Kirchen,

1	Selbständige m	23	23	-	-	-	-	4
2	w	8	8	-	-	-	-	1
3	dar. verh.	2	2	-	-	-	-	-
4	z	31	31	-	-	-	-	5
5	Mithelfende Familienangehörige m	-	-	-	-	-	-	-
6	w	-	-	-	-	-	-	-
7	dar. verh.	-	-	-	-	-	-	-
8	z	-	-	-	-	-	-	-
9	Abhängige m	14 532	14 517	976	15	11	113	539
10	w	11 071	11 050	137	21	40	537	1 359
11	dar. verh.	1 621	1 618	27	3	-	10	143
12	z	25 603	25 567	1 113	36	51	650	1 898
13	Zusammen m	14 555	14 540	976	15	11	113	543
14	w	11 079	11 058	137	21	40	537	1 360
15	dar. verh.	1 623	1 620	27	3	-	10	143
16	z	25 634	25 598	1 113	36	51	650	1 903

der Beteiligung am Erwerbsleben und nach Altersgruppen im Land Nordrhein-Westfalen

Von den Erwerbspersonen standen im Alter von Jahren											Lfd. Nr.
25 bis unter 30	30 bis unter 35	35 bis unter 40	40 bis unter 45	45 bis unter 50	50 bis unter 55	55 bis unter 60	60 bis unter 65	65 bis unter 70	70 und mehr	ohne Angabe	

sowie andere, vorwiegend für Unternehmen erbrachte Dienstleistungen

1 017	3 190	3 457	2 163	2 506	2 983	3 135	2 257	1 593	1 592	17	1
109	261	383	233	253	223	219	130	64	66	3	2
66	191	242	144	124	104	69	36	10	7	-	3
1 126	3 451	3 840	2 396	2 759	3 206	3 354	2 387	1 657	1 658	20	4
22	19	10	15	9	8	10	9	12	8	-	5
317	431	577	372	389	317	216	139	55	16	1	6
297	420	562	359	377	307	199	134	49	12	1	7
339	450	587	387	398	325	226	148	67	24	1	8
5 351	5 293	3 428	1 849	1 910	1 957	1 800	1 206	475	239	22	9
3 194	2 102	2 395	1 507	1 325	1 233	849	344	76	18	15	10
1 579	1 179	1 351	781	621	525	297	83	15	3	2	11
8 545	7 395	5 823	3 356	3 235	3 190	2 649	1 550	551	257	37	12
6 390	8 502	6 895	4 027	4 425	4 948	4 945	3 472	2 080	1 839	39	13
3 620	2 794	3 355	2 112	1 967	1 773	1 284	613	195	100	19	14
1 942	1 790	2 155	1 284	1 122	936	565	253	74	22	3	15
10 010	11 296	10 250	6 139	6 392	6 721	6 229	4 085	2 275	1 939	58	16

Sonstige Dienstleistungen

217	438	496	480	628	714	723	529	314	309	4	1
109	156	271	212	217	244	196	135	96	61	3	2
73	115	201	129	133	133	73	38	18	8	1	3
326	594	767	692	845	958	919	664	410	370	7	4
43	28	22	16	15	26	17	5	8	9	-	5
107	129	203	157	175	146	136	70	37	17	3	6
86	121	197	152	170	144	130	65	35	13	3	7
150	157	225	173	190	172	153	75	45	26	3	8
2 266	2 720	2 307	1 881	2 480	2 984	3 305	2 310	624	376	20	9
600	709	787	648	659	673	504	223	43	15	4	10
367	517	564	431	372	330	193	61	10	3	3	11
2 866	3 429	3 094	2 529	3 139	3 657	3 809	2 533	667	391	24	12
2 526	3 186	2 825	2 377	3 123	3 724	4 045	2 844	946	694	24	13
816	994	1 261	1 017	1 051	1 063	836	428	176	93	10	14
526	753	962	712	675	607	396	164	63	24	7	15
3 342	4 180	4 086	3 394	4 174	4 787	4 881	3 272	1 122	787	34	16

Orden, religiöse und weltanschauliche Vereinigungen

3	3	2	1	4	2	1	-	2	1	-	1
1	-	-	1	1	-	2	-	1	1	-	2
-	-	-	-	-	-	-	-	1	1	-	3
4	3	2	2	5	2	3	-	3	2	-	4
-	-	-	-	-	-	-	-	-	-	-	5
-	-	-	-	-	-	-	-	-	-	-	6
-	-	-	-	-	-	-	-	-	-	-	7
-	-	-	-	-	-	-	-	-	-	-	8
1 326	1 859	1 189	841	1 981	2 241	1 885	1 275	612	653	7	9
976	1 006	1 046	912	1 230	1 304	1 152	801	446	256	6	10
184	215	235	199	227	191	145	55	14	3	-	11
2 302	2 865	2 235	1 753	3 211	3 545	3 037	2 076	1 058	909	13	12
1 329	1 862	1 191	842	1 985	2 243	1 886	1 275	614	654	7	13
977	1 006	1 046	913	1 231	1 304	1 154	801	447	257	6	14
184	215	235	199	227	191	145	55	15	4	-	15
2 306	2 868	2 237	1 755	3 216	3 547	3 040	2 076	1 061	911	13	16

Noch: 3. Die Erwerbspersonen nach Wirtschaftsunterabteilungen und Stellung im Beruf sowie nach

Lfd. Nr.	Stellung im Beruf m = männlich w = weiblich z = zusammen (Für Frauen auch darunter verheiratet)	Erwerbspersonen				unter 15	15 bis unter 20	20 bis unter 25
		insgesamt	davon					
			Erwerbstätige		Erwerbs- lose			
			zusammen	darunter mit weiterer Tätigkeit				

Wirtschaftsunterabteilung Organisationen des

1	Selbständige	m	-	-	-	-	-	-
2		w	-	-	-	-	-	-
3		dar. verh.	-	-	-	-	-	-
4		z	-	-	-	-	-	-
5	Mithelfende Familienangehörige	m	-	-	-	-	-	-
6		w	-	-	-	-	-	-
7		dar. verh.	-	-	-	-	-	-
8		z	-	-	-	-	-	-
9	Abhängige	m	12 956	12 926	761	30	8	238
10		w	15 007	14 976	140	31	124	1 940
11		dar. verh.	4 442	4 434	36	8	-	40
12		z	27 963	27 902	901	61	132	2 178
13	Zusammen	m	12 956	12 926	761	30	8	238
14		w	15 007	14 976	140	31	124	1 940
15		dar. verh.	4 442	4 434	36	8	-	40
16		z	27 963	27 902	901	61	132	2 178

Wirtschaftsunterabteilung

1	Selbständige	m	-	-	-	-	-	-
2		w	-	-	-	-	-	-
3		dar. verh.	-	-	-	-	-	-
4		z	-	-	-	-	-	-
5	Mithelfende Familienangehörige	m	-	-	-	-	-	-
6		w	-	-	-	-	-	-
7		dar. verh.	-	-	-	-	-	-
8		z	-	-	-	-	-	-
9	Abhängige	m	702	699	26	3	15	83
10		w	96 530	96 242	1 758	288	2 552	20 369
11		dar. verh.	10 394	10 381	95	13	-	273
12		z	97 232	96 941	1 784	291	2 567	20 452
13	Zusammen	m	702	699	26	3	15	83
14		w	96 530	96 242	1 758	288	2 552	20 369
15		dar. verh.	10 394	10 381	95	13	-	273
16		z	97 232	96 941	1 784	291	2 567	20 452

Wirtschaftsunterabteilung

1	Selbständige	m	-	-	-	-	-	-
2		w	-	-	-	-	-	-
3		dar. verh.	-	-	-	-	-	-
4		z	-	-	-	-	-	-
5	Mithelfende Familienangehörige	m	-	-	-	-	-	-
6		w	-	-	-	-	-	-
7		dar. verh.	-	-	-	-	-	-
8		z	-	-	-	-	-	-
9	Abhängige	m	162 661	162 469	6 570	192	503	5 167
10		w	66 271	66 167	659	104	888	7 915
11		dar. verh.	20 313	20 267	176	46	-	171
12		z	228 932	228 636	7 229	296	1 391	13 082
13	Zusammen	m	162 661	162 469	6 570	192	503	5 167
14		w	66 271	66 167	659	104	888	7 915
15		dar. verh.	20 313	20 267	176	46	-	171
16		z	228 932	228 636	7 229	296	1 391	13 082

der Beteiligung am Erwerbsleben und nach Altersgruppen im Land Nordrhein-Westfalen

Von den Erwerbspersonen standen im Alter von Jahren											Lfd. Nr.
25 bis unter 30	30 bis unter 35	35 bis unter 40	40 bis unter 45	45 bis unter 50	50 bis unter 55	55 bis unter 60	60 bis unter 65	65 bis unter 70	70 und mehr	ohne Angabe	

Wirtschaftslebens und übrige Organisationen ohne Erwerbscharakter

-	-	-	-	-	-	-	-	-	-	-	1
-	-	-	-	-	-	-	-	-	-	-	2
-	-	-	-	-	-	-	-	-	-	-	3
-	-	-	-	-	-	-	-	-	-	-	4
-	-	-	-	-	-	-	-	-	-	-	5
-	-	-	-	-	-	-	-	-	-	-	6
-	-	-	-	-	-	-	-	-	-	-	7
-	-	-	-	-	-	-	-	-	-	-	8
880	1 656	1 694	1 316	1 528	1 649	1 649	1 258	378	135	7	9
1 671	1 414	1 727	1 241	1 343	1 100	852	334	83	19	8	10
728	657	790	513	457	315	213	67	9	-	3	11
2 551	3 070	3 421	2 557	2 871	2 749	2 501	1 592	461	154	15	12
880	1 656	1 694	1 316	1 528	1 649	1 649	1 258	378	135	7	13
1 671	1 414	1 727	1 241	1 343	1 100	852	334	83	19	8	14
728	657	790	513	457	315	213	67	9	-	3	15
2 551	3 070	3 421	2 557	2 871	2 749	2 501	1 592	461	154	15	16

Private Haushalte

-	-	-	-	-	-	-	-	-	-	-	1
-	-	-	-	-	-	-	-	-	-	-	2
-	-	-	-	-	-	-	-	-	-	-	3
-	-	-	-	-	-	-	-	-	-	-	4
-	-	-	-	-	-	-	-	-	-	-	5
-	-	-	-	-	-	-	-	-	-	-	6
-	-	-	-	-	-	-	-	-	-	-	7
-	-	-	-	-	-	-	-	-	-	-	8
50	51	51	35	53	60	84	54	23	9	4	9
8 609	6 018	6 624	4 969	6 143	6 805	6 297	3 064	1 253	571	330	10
1 518	1 262	1 265	879	1 017	1 008	754	243	58	11	19	11
8 659	6 069	6 675	5 004	6 196	6 865	6 381	3 118	1 276	580	334	12
50	51	51	35	53	60	84	54	23	9	4	13
8 609	6 018	6 624	4 969	6 143	6 805	6 297	3 064	1 253	571	330	14
1 518	1 262	1 265	879	1 017	1 008	754	243	58	11	19	15
8 659	6 069	6 675	5 004	6 196	6 865	6 381	3 118	1 276	580	334	16

Gebietskörperschaften (ohne Verteidigung und öffentliche Sicherheit)

-	-	-	-	-	-	-	-	-	-	-	1
-	-	-	-	-	-	-	-	-	-	-	2
-	-	-	-	-	-	-	-	-	-	-	3
-	-	-	-	-	-	-	-	-	-	-	4
-	-	-	-	-	-	-	-	-	-	-	5
-	-	-	-	-	-	-	-	-	-	-	6
-	-	-	-	-	-	-	-	-	-	-	7
-	-	-	-	-	-	-	-	-	-	-	8
11 949	17 397	19 547	14 834	22 187	23 119	23 029	15 103	986	272	94	9
5 684	5 391	8 165	6 372	7 019	6 633	4 876	1 873	157	34	29	10
2 565	2 699	3 736	2 700	2 540	2 063	1 185	335	25	5	6	11
17 633	22 788	27 712	21 206	29 206	29 752	27 905	16 976	1 143	306	123	12
11 949	17 397	19 547	14 834	22 187	23 119	23 029	15 103	986	272	94	13
5 684	5 391	8 165	6 372	7 019	6 633	4 876	1 873	157	34	29	14
2 565	2 699	3 736	2 700	2 540	2 063	1 185	335	25	5	6	15
17 633	22 788	27 712	21 206	29 206	29 752	27 905	16 976	1 143	306	123	16

Noch: 3. Die Erwerbspersonen nach Wirtschaftsunterabteilungen und Stellung im Beruf sowie nach

Lfd. Nr.	Stellung im Beruf m = männlich w = weiblich z = zusammen (Für Frauen auch darunter verheiratet)	Erwerbspersonen						
		insgesamt	davon		unter 15	15 bis unter 20	20 bis unter 25	
			Erwerbstätige					Erwerbs- lose
			zusammen	darunter mit weiterer Tätigkeit				

Wirtschaftsunterabteilung Verteidigung

1	Selbständige m	-	-	-	-	-	-	-
2	w	-	-	-	-	-	-	-
3	dar. verh.	-	-	-	-	-	-	-
4	z	-	-	-	-	-	-	-
5	Mithelfende Familienangehörige m	-	-	-	-	-	-	-
6	w	-	-	-	-	-	-	-
7	dar. verh.	-	-	-	-	-	-	-
8	z	-	-	-	-	-	-	-
9	Abhängige m	8 477	8 453	316	24	28	157	409
10	w	4 074	4 065	46	9	-	348	644
11	dar. verh.	1 660	1 659	26	1	-	13	197
12	z	12 551	12 518	362	33	28	505	1 053
13	Zusammen m	8 477	8 453	316	24	28	157	409
14	w	4 074	4 065	46	9	-	348	644
15	dar. verh.	1 660	1 659	26	1	-	13	197
16	z	12 551	12 518	362	33	28	505	1 053

Wirtschaftsunterabteilung

1	Selbständige m	-	-	-	-	-	-	-
2	w	-	-	-	-	-	-	-
3	dar. verh.	-	-	-	-	-	-	-
4	z	-	-	-	-	-	-	-
5	Mithelfende Familienangehörige m	-	-	-	-	-	-	-
6	w	-	-	-	-	-	-	-
7	dar. verh.	-	-	-	-	-	-	-
8	z	-	-	-	-	-	-	-
9	Abhängige m	26 684	26 587	1 016	97	-	432	1 707
10	w	9 073	9 044	75	29	1	309	1 042
11	dar. verh.	4 279	4 270	42	9	-	27	270
12	z	35 757	35 631	1 091	126	1	741	2 749
13	Zusammen m	26 684	26 587	1 016	97	-	432	1 707
14	w	9 073	9 044	75	29	1	309	1 042
15	dar. verh.	4 279	4 270	42	9	-	27	270
16	z	35 757	35 631	1 091	126	1	741	2 749

Wirtschaftsunterabteilung

1	Selbständige m	-	-	-	-	-	-	-
2	w	-	-	-	-	-	-	-
3	dar. verh.	-	-	-	-	-	-	-
4	z	-	-	-	-	-	-	-
5	Mithelfende Familienangehörige m	-	-	-	-	-	-	-
6	w	-	-	-	-	-	-	-
7	dar. verh.	-	-	-	-	-	-	-
8	z	-	-	-	-	-	-	-
9	Abhängige m	33 579	33 568	327	11	-	1 212	3 876
10	w	2 170	2 165	16	5	1	60	182
11	dar. verh.	843	841	5	2	-	3	50
12	z	35 749	35 733	343	16	1	1 272	4 058
13	Zusammen m	33 579	33 568	327	11	-	1 212	3 876
14	w	2 170	2 165	16	5	1	60	182
15	dar. verh.	843	841	5	2	-	3	50
16	z	35 749	35 733	343	16	1	1 272	4 058

der Beteiligung am Erwerbsleben und nach Altersgruppen im Land Nordrhein-Westfalen

Von den Erwerbspersonen standen im Alter von Jahren											Lfd. Nr.
25 bis unter 30	30 bis unter 35	35 bis unter 40	40 bis unter 45	45 bis unter 50	50 bis unter 55	55 bis unter 60	60 bis unter 65	65 bis unter 70	70 und mehr	ohne Angabe	

(ohne Dienststellen der Stationierungstreitkräfte)

-	-	-	-	-	-	-	-	-	-	-	1
-	-	-	-	-	-	-	-	-	-	-	2
-	-	-	-	-	-	-	-	-	-	-	3
-	-	-	-	-	-	-	-	-	-	-	4
-	-	-	-	-	-	-	-	-	-	-	5
-	-	-	-	-	-	-	-	-	-	-	6
-	-	-	-	-	-	-	-	-	-	-	7
-	-	-	-	-	-	-	-	-	-	-	8
416	546	814	913	1 540	1 496	1 317	756	57	19	9	9
290	361	589	497	550	440	281	65	9	-	-	10
150	198	311	251	244	190	84	21	1	-	-	11
706	907	1 403	1 410	2 090	1 936	1 598	821	66	19	9	12
416	546	814	913	1 540	1 496	1 317	756	57	19	9	13
290	361	589	497	550	440	281	65	9	-	-	14
150	198	311	251	244	190	84	21	1	-	-	15
706	907	1 403	1 410	2 090	1 936	1 598	821	66	19	9	16

Dienststellen der Stationierungstreitkräfte

-	-	-	-	-	-	-	-	-	-	-	1
-	-	-	-	-	-	-	-	-	-	-	2
-	-	-	-	-	-	-	-	-	-	-	3
-	-	-	-	-	-	-	-	-	-	-	4
-	-	-	-	-	-	-	-	-	-	-	5
-	-	-	-	-	-	-	-	-	-	-	6
-	-	-	-	-	-	-	-	-	-	-	7
-	-	-	-	-	-	-	-	-	-	-	8
1 710	2 803	2 840	2 202	3 179	3 769	3 909	2 933	937	246	17	9
775	1 081	1 379	1 093	1 138	1 086	804	286	66	9	4	10
367	623	799	575	608	554	332	102	18	3	1	11
2 485	3 884	4 219	3 295	4 317	4 855	4 713	3 219	1 003	255	21	12
1 710	2 803	2 840	2 202	3 179	3 769	3 909	2 933	937	246	17	13
775	1 081	1 379	1 093	1 138	1 086	804	286	66	9	4	14
367	623	799	575	608	554	332	102	18	3	1	15
2 485	3 884	4 219	3 295	4 317	4 855	4 713	3 219	1 003	255	21	16

Öffentliche Sicherheit

-	-	-	-	-	-	-	-	-	-	-	1
-	-	-	-	-	-	-	-	-	-	-	2
-	-	-	-	-	-	-	-	-	-	-	3
-	-	-	-	-	-	-	-	-	-	-	4
-	-	-	-	-	-	-	-	-	-	-	5
-	-	-	-	-	-	-	-	-	-	-	6
-	-	-	-	-	-	-	-	-	-	-	7
-	-	-	-	-	-	-	-	-	-	-	8
4 048	3 450	4 550	3 849	5 359	4 168	2 634	385	22	6	20	9
149	186	412	301	310	267	233	61	7	-	1	10
73	99	193	120	133	83	74	12	3	-	-	11
4 197	3 636	4 962	4 150	5 669	4 435	2 867	446	29	6	21	12
4 048	3 450	4 550	3 849	5 359	4 168	2 634	385	22	6	20	13
149	186	412	301	310	267	233	61	7	-	1	14
73	99	193	120	133	83	74	12	3	-	-	15
4 197	3 636	4 962	4 150	5 669	4 435	2 867	446	29	6	21	16

Wirtschaftsunterabteilung

Ohne Angabe der

Wirtschaftsunterabteilungen

der Beteiligung am Erwerbsleben und nach Altersgruppen im Land Nordrhein-Westfalen

Von den Erwerbspersonen standen im Alter von Jahren											Lfd. Nr.
25 bis unter 30	30 bis unter 35	35 bis unter 40	40 bis unter 45	45 bis unter 50	50 bis unter 55	55 bis unter 60	60 bis unter 65	65 bis unter 70	70 und mehr	ohne Angabe	

Sozialversicherung

-	-	-	-	-	-	-	-	-	-	-	1
-	-	-	-	-	-	-	-	-	-	-	2
-	-	-	-	-	-	-	-	-	-	-	3
-	-	-	-	-	-	-	-	-	-	-	4
-	-	-	-	-	-	-	-	-	-	-	5
-	-	-	-	-	-	-	-	-	-	-	6
-	-	-	-	-	-	-	-	-	-	-	7
-	-	-	-	-	-	-	-	-	-	-	8
1 304	1 810	2 165	1 873	2 296	2 133	1 943	1 237	74	15	11	9
1 321	1 031	1 510	1 034	1 147	1 035	725	241	8	1	4	10
642	531	640	378	387	296	142	36	2	1	-	11
2 625	2 841	3 675	2 907	3 443	3 168	2 668	1 478	82	16	15	12
1 304	1 810	2 165	1 873	2 296	2 133	1 943	1 237	74	15	11	13
1 321	1 031	1 510	1 034	1 147	1 035	725	241	8	1	4	14
642	531	640	378	387	296	142	36	2	1	-	15
2 625	2 841	3 675	2 907	3 443	3 168	2 668	1 478	82	16	15	16

Wirtschaftsunterabteilung

8	17	18	15	20	21	25	14	5	9	2	1
1	7	17	12	13	12	8	3	2	-	-	2
1	5	10	7	6	7	6	1	1	-	-	3
9	24	35	27	33	33	33	17	7	9	2	4
1	2	3	-	2	-	2	1	-	1	-	5
4	8	11	4	7	9	8	6	4	2	-	6
4	5	8	3	7	8	5	3	3	1	-	7
5	10	14	4	9	9	10	7	4	3	-	8
4 964	4 014	2 435	1 345	1 561	1 619	1 290	850	199	61	202	9
1 211	858	792	517	649	582	438	199	36	16	19	10
385	338	298	227	257	186	127	50	11	-	3	11
6 175	4 872	3 227	1 862	2 210	2 201	1 728	1 049	235	77	221	12
4 973	4 033	2 456	1 360	1 583	1 640	1 317	865	204	71	204	13
1 216	873	820	533	669	603	454	208	42	18	19	14
390	348	316	237	270	201	138	55	15	1	3	15
6 189	4 906	3 276	1 893	2 252	2 243	1 771	1 073	246	89	223	16

insgesamt

25 145	48 648	54 524	48 270	69 115	82 963	80 045	58 528	35 733	35 441	435	1
6 402	10 473	16 105	15 341	20 914	23 258	19 742	14 216	9 378	9 179	155	2
4 849	8 079	11 736	9 974	11 020	10 061	6 646	3 339	1 429	622	60	3
31 547	59 121	70 629	63 611	90 029	106 221	99 787	72 744	45 111	44 620	590	4
12 245	8 614	4 778	2 453	2 692	2 607	2 583	2 393	2 805	4 055	44	5
26 729	33 623	42 529	32 465	39 145	38 796	30 253	19 815	10 817	6 267	232	6
20 463	29 835	38 725	29 997	35 880	35 042	26 435	16 300	7 987	3 732	186	7
38 974	42 237	47 307	34 918	41 837	41 403	32 836	22 208	13 622	10 322	276	8
538 581	541 400	426 002	298 698	357 376	387 065	356 547	205 854	31 605	11 473	3 663	9
198 798	148 832	161 942	117 263	125 658	112 903	81 661	33 041	9 747	4 275	1 617	10
101 982	83 841	86 845	58 228	54 735	43 137	24 224	6 447	1 134	215	403	11
737 379	690 232	587 944	415 961	483 034	499 968	438 208	238 895	41 352	15 748	5 280	12
575 971	598 662	485 304	349 421	429 183	472 635	439 175	266 775	70 143	50 969	4 142	13
231 929	192 928	220 576	165 069	185 717	174 957	131 656	67 072	29 942	19 721	2 004	14
127 294	121 755	137 306	98 199	101 635	88 240	57 305	26 086	10 550	4 569	649	15
807 900	791 590	705 880	514 490	614 900	647 592	570 831	333 847	100 085	70 690	6 146	16

4. Die Erwerbspersonen nach Wirtschaftsgruppen

Nummer der Grundsystematik	Wirtschaftsgruppe m = männlich w = weiblich z = zusammen	Erwerbspersonen			
		insgesamt	davon waren		
			Selbständige, Hausgewerbe- treibende und Zwischen- meister	Mithelfende Familien- angehörige	Abhängige
00 0, 00 15/20, 00 9	Landwirtschaft m (ohne Gartenbau) w z	196 764 212 806 409 570	114 443 23 533 137 976	45 343 179 801 225 144	36 978 9 472 46 450
00 10	Gartenbau m w z	9 085 5 255 14 340	3 626 861 4 487	719 3 308 4 027	4 740 1 086 5 826
00 5	Forstwirtschaft m w z	8 573 539 9 112	153 32 185	18 36 54	8 402 471 8 873
05 50	Gewerbliche Gärtnerei m w z	16 674 7 589 24 263	6 187 671 6 858	761 3 674 4 435	9 726 3 244 12 970
05 55	Gewerbliche Tierhaltung, -zucht und -pflege . m w z	725 378 1 103	181 109 290	45 144 189	499 125 624
05 0	Hochsee- und Küstenfischerei m w z	220 8 228	4 - 4	3 1 4	213 7 220
05 1	Binnenfischerei und Fischzucht m w z	157 32 189	43 1 44	17 15 32	97 16 113
10 0/7	Energiewirtschaft und Wasserversorgung m w z	51 565 5 434 56 999	7 - 7	- - -	51 558 5 434 56 992
11 0	Steinkohlenbergbau m (einschl. -brikettherstellung) w und Kokerei z	411 182 7 395 418 577	23 - 23	- - -	411 159 7 395 418 554
11 1	Braun- und Pechkohlenbergbau m (einschl. -brikettherstellung) w und Braunkohlenschwelerei z	22 259 648 22 907	6 - 6	- - -	22 253 648 22 901
11 3	Erzbergbau m w z	12 282 296 12 578	2 - 2	- - -	12 280 296 12 576
11 5	Kali- und Steinsalzbergbau sowie Salinen . . . m w z	1 002 45 1 047	- - -	- - -	1 002 45 1 047
11 6/9	Übriger Bergbau m w z	4 781 204 4 985	20 1 21	- 3 3	4 761 200 4 961
20 00	Chemische Industrie m (ohne Herstellung von Chemiefasern und w Kohlenwertstoffen) z	131 699 45 801 177 500	1 127 185 1 312	66 201 267	130 506 45 415 175 921
20 04	Herstellung von Chemiefasern m w z	9 906 3 307 13 213	4 3 7	2 4 6	9 900 3 300 13 200
20 07	Kohlenwertstoffindustrie m w z	5 468 399 5 867	2 1 3	- - -	5 466 398 5 864
20 5	Mineralölverarbeitung, Braunkohlenteer- und m Torfteerdestillation sowie Ölschiefer- w schwelerei z	13 955 1 468 15 423	26 6 32	- - -	13 929 1 462 15 391
21 0	Kunststoffverarbeitung m w z	17 916 12 448 30 364	727 92 819	39 145 184	17 150 12 211 29 361
21 5	Gummi- und Asbestverarbeitung m w z	13 650 7 344 20 994	436 39 475	22 77 99	13 192 7 228 20 420
22 00/4	Gewinnung und Aufbereitung von Steinen und m Erden, Herstellung von Zement w z	30 692 1 975 32 667	1 696 125 1 821	86 125 211	28 910 1 725 30 635

und Stellung im Beruf im Land Nordrhein-Westfalen

Nummer der Grundsystematik	Wirtschaftsgruppe m = männlich w = weiblich z = zusammen	Erwerbspersonen			
		insgesamt	davon waren		
			Selbständige, Hausgewerbe- treibende und Zwischen- meister	Mithelfende Familien- angehörige	Abhängige
22 05/9	Herstellung von grobkeramischen Erzeugnissen, künstlichen Steinerzeugnissen, Mörtel und Transportbeton	m 41 298 w 3 368 z 44 666	1 147 87 1 234	68 96 164	40 083 3 185 43 268
22 4	Feinkeramik	m 8 124 w 3 278 z 11 402	162 45 207	7 47 54	7 955 3 186 11 141
22 7	Herstellung und Verarbeitung von Glas	m 30 673 w 8 728 z 39 401	387 41 428	21 71 92	30 265 8 616 38 881
23 0	Eisen- und Stahlerzeugung (einschl. -halbzeugwerke)	m 254 487 w 17 222 z 271 709	138 10 148	- - -	254 349 17 212 271 561
23 2	NE-Metallerzeugung (einschl. -halbzeugwerke)	m 33 160 w 5 985 z 39 145	139 14 153	- - -	33 021 5 971 38 992
23 4	Eisen-, Stahl- und Tempergießerei	m 61 678 w 6 676 z 68 354	407 43 450	18 48 66	61 253 6 585 67 838
23 6	NE-Metallgießerei	m 8 247 w 1 712 z 9 959	204 23 227	7 29 36	8 036 1 660 9 696
23 80	Ziehereien und Kaltwalzwerke	m 48 916 w 7 152 z 56 068	378 47 425	- - -	48 538 7 105 55 643
23 84/7	Stahlverformung, Oberflächenveredlung und Härtung	m 64 880 w 16 264 z 81 144	1 204 138 1 342	74 195 269	63 602 15 931 79 533
23 9	Schlosserei, Schweißerei, Schleiferei und Schmiederei (a.n.g.)	m 34 662 w 1 909 z 36 571	6 888 151 7 039	413 459 872	27 361 1 299 28 660
24 00,6/9	Stahl- und Leichtmetallbau (ohne Waggon-, Feld- und Industriebahnwagenbau)	m 89 559 w 8 772 z 98 331	1 740 100 1 840	72 246 318	87 747 8 426 96 173
24 03	Waggon-, Feld- und Industriebahnwagenbau	m 7 405 w 717 z 8 122	27 1 28	- - -	7 378 716 8 094
24 2	Maschinenbau	m 309 690 w 45 985 z 355 675	4 136 319 4 455	183 435 618	305 371 45 231 350 602
24 4	Straßenfahrzeugbau	m 119 682 w 16 548 z 136 230	5 965 213 6 178	273 902 1 175	113 444 15 433 128 877
24 6	Schiffbau	m 3 536 w 252 z 3 788	62 4 66	2 9 11	3 472 239 3 711
24 8	Luftfahrzeugbau	m 531 w 90 z 621	10 2 12	- - -	521 88 609
25 0	Elektrotechnik	m 135 907 w 62 117 z 198 024	2 699 175 2 874	81 490 571	133 127 61 452 194 579
25 2/4	Feinmechanik und Optik; Herstellung und Reparatur von Uhren	m 11 978 w 5 710 z 17 688	2 036 115 2 151	52 440 492	9 890 5 155 15 045
25 6	Herstellung von EBM-Waren	m 137 457 w 59 999 z 197 456	5 814 497 6 311	187 678 865	131 456 58 824 190 280

Noch: 4. Die Erwerbspersonen nach Wirtschaftsgruppen

Nummer der Grundsystematik	Wirtschaftsgruppe m = männlich w = weiblich z = zusammen	Erwerbspersonen			
		insgesamt	davon waren		
			Selbständige, Hausgewerbe- treibende und Zwischen- meister	Mithelfende Familien- angehörige	Abhängige
25 80/6	Herstellung von Musikinstrumenten, m Sportgeräten und Spielwaren w z	2 304 1 118 3 422	346 30 376	9 34 43	1 949 1 054 3 003
25 89	Bearbeitung von Edel- und Schmucksteinen m sowie Herstellung von Schmuckwaren w z	1 664 769 2 433	509 53 562	10 112 122	1 145 604 1 749
26 0	Säge- und Holzbearbeitungswerke m w z	19 320 3 299 22 619	1 024 68 1 092	104 107 211	18 192 3 124 21 316
26 10	Herstellung und Reparatur von Möbeln aus Holz, m Holzkonstruktionen und sonstigen Tischlerei- w erzeugnissen z	106 814 14 428 121 242	14 774 448 15 222	889 866 1 755	91 151 13 114 104 265
26 12/9	Übrige Holzverarbeitung m w z	9 019 3 029 12 048	1 953 126 2 079	133 213 346	6 933 2 690 9 623
26 4/5	Papiererzeugung und -verarbeitung m w z	34 466 23 557 58 023	952 148 1 100	47 195 242	33 467 23 214 56 681
26 8	Druckerei und Vervielfältigung m w z	42 133 23 368 65 501	2 772 423 3 195	126 696 822	39 235 22 249 61 484
27 0	Herstellung, Zurichtung und Veredlung von m Leder w z	2 464 1 042 3 506	126 12 138	7 21 28	2 331 1 009 3 340
27 1	Lederverarbeitung m (ohne Herstellung von Schuhen) w z	4 039 4 031 8 070	1 033 78 1 111	44 165 209	2 962 3 788 6 750
27 2	Herstellung und Reparatur von Schuhen aus m Leder und Textilien w z	20 361 9 634 29 995	9 095 182 9 277	233 949 1 182	11 033 8 503 19 536
27 51/3	Spinnerei und Weberei m w z	77 026 72 062 149 088	1 482 225 1 707	65 215 280	75 479 71 622 147 101
27 50, 4/9	Übriges Textilgewerbe m w z	34 354 42 853 77 207	2 013 816 2 829	145 571 716	32 196 41 466 73 662
27 60/2	Herstellung von Oberbekleidung und Wäsche . . m w z	28 958 110 363 139 321	10 230 9 359 19 589	307 1 299 1 606	18 421 99 705 118 126
27 64/9	Übriges Bekleidungsgewerbe m w z	4 356 18 358 22 714	940 1 857 2 797	101 451 552	3 315 16 050 19 365
27 9	Polsterei und Dekorateurgewerbe m w z	7 535 2 214 9 749	2 655 109 2 764	149 559 708	4 731 1 546 6 277
28 1,3	Mahl- und Schälsmühlen (ohne Ölmühlen), m Herstellung von Nahrungsmitteln w z	8 181 3 312 11 493	943 102 1 045	137 195 332	7 101 3 015 10 116
28 4	Herstellung von Backwaren m w z	41 032 27 660 68 692	12 998 992 13 990	1 334 10 673 12 007	26 700 15 995 42 695
28 5	Zuckerindustrie m w z	2 784 838 3 622	13 1 14	1 - 1	2 770 837 3 607
28 7	Herstellung von Süßwaren m w z	8 166 15 935 24 101	267 44 311	23 112 135	7 876 15 779 23 655

und Stellung im Beruf im Land Nordrhein-Westfalen

Nummer der Grundsystematik	Wirtschaftsgruppe m = männlich w = weiblich z = zusammen	Erwerbspersonen			
		insgesamt	davon waren		
			Selbständige, Hausgewerbe- treibende und Zwischen- meister	Mithelfende Familien- angehörige	Abhängige
28 8	Milchverwertung m	7 268	157	12	7 099
	w	3 143	37	78	3 028
	z	10 411	194	90	10 127
28 9	Herstellung von Speiseöl und Speisefett . . . m	4 806	26	2	4 778
	w	1 189	3	2	1 184
	z	5 995	29	4	5 962
29 1	Schlachtereie und Fleischverarbeitung m	35 316	10 506	941	23 869
	w	24 935	920	8 776	15 239
	z	60 251	11 426	9 717	39 108
29 2	Fischverarbeitung m	287	50	5	232
	w	484	8	19	457
	z	771	58	24	689
29 3/5	Getränkeherstellung m	29 151	897	73	28 181
	w	8 262	165	275	7 822
	z	37 413	1 062	348	36 003
28 6	Obst- und Gemüseverarbeitung m	1 963	165	16	1 782
	w	1 852	21	48	1 783
	z	3 815	186	64	3 565
28 0,2,29 8/9	Übriges Nahrungs- und Genußmittelgewerbe . . . m (ohne Tabakverarbeitung)	7 131	272	26	6 833
	w	4 296	65	99	4 132
	z	11 427	337	125	10 965
29 7	Tabakverarbeitung m	4 580	192	3	4 385
	w	15 492	29	32	15 431
	z	20 072	221	35	19 816
30 0/5	Bauhauptgewerbe m (ohne Zimmerei und Dachdeckerei)	350 732	12 660	524	337 548
	w	12 536	548	952	11 036
	z	363 268	13 208	1 476	348 584
30 8	Zimmerei und Dachdeckerei m	19 822	4 182	208	15 432
	w	849	124	230	495
	z	20 671	4 306	438	15 927
31 0	Bauinstallation m	56 009	8 907	364	46 738
	w	4 581	270	1 709	2 602
	z	60 590	9 177	2 073	49 340
31 2/5	Sonstiges Ausbaugewerbe m	79 052	15 545	561	62 946
	w	3 485	302	1 212	1 971
	z	82 537	15 847	1 773	64 917
31 8	Bauhilfsgewerbe m	1 498	124	10	1 364
	w	306	10	16	280
	z	1 804	134	26	1 644
40 0/8	Großhandel mit Waren verschiedener Art sowie mit Rohstoffen und Halbwaren m	67 657	11 725	881	55 051
	w	24 673	1 506	1 901	21 266
	z	92 330	13 231	2 782	76 317
41 1	Großhandel mit Nahrungs- und Genußmitteln . . m	41 120	8 316	673	32 131
	w	22 468	1 781	3 044	17 643
	z	63 588	10 097	3 717	49 774
41 2	Großhandel mit Bekleidung, Wäsche, Ausstattungs- und Sportartikeln sowie mit Schuhen m	7 336	1 573	68	5 695
	w	9 419	376	487	8 556
	z	16 755	1 949	555	14 251
41 3/9	Großhandel mit sonstigen Fertigwaren m	57 009	8 869	358	47 782
	w	34 653	1 694	2 333	30 626
	z	91 662	10 563	2 691	78 408
42 0/9	Handelsvermittlung m	46 067	31 906	341	13 820
	w	12 652	3 787	3 270	5 595
	z	58 719	35 693	3 611	19 415
43 0	Einzelhandel mit Waren verschiedener Art . . . m	19 718	2 938	239	16 541
	w	54 930	1 943	1 189	51 798
	z	74 648	4 881	1 428	68 339
43 1	Einzelhandel mit Nahrungs- und Genußmitteln . m	51 903	29 116	4 293	18 494
	w	138 300	29 460	21 716	87 124
	z	190 203	58 576	26 009	105 618

Noch: 4. Die Erwerbspersonen nach Wirtschaftsgruppen

Nummer der Grundsystematik	Wirtschaftsgruppe m = männlich w = weiblich z = zusammen	Erwerbspersonen			
		insgesamt	davon waren		
			Selbständige, Hausgewerbe- treibende und Zwischen- meister	Mithelfende Familien- angehörige	Abhängige
43 2	Einzelhandel mit Bekleidung, Wäsche, Ausstattungs- und Sportartikeln sowie mit Schuhen	m 28 794 w 96 245 z 125 039	12 408 9 899 22 307	1 031 6 353 7 384	15 355 79 993 95 348
43 3/4	Einzelhandel mit Eisen- und Metallwaren, Hausrat, Wohnbedarf u.ä.	m 42 092 w 38 443 z 80 535	13 658 4 038 17 696	789 6 450 7 239	27 645 27 955 55 600
43 5	Einzelhandel mit Papierwaren und Druck- erzeugnissen	m 5 102 w 11 611 z 16 713	2 844 2 410 5 254	199 1 372 1 571	2 059 7 829 9 888
43 6	Einzelhandel mit pharmazeutischen, orthopä- dischen, medizinischen und kosmetischen Artikeln sowie mit Putz- und Reinigungsmitteln	m 9 818 w 23 798 z 33 616	5 708 1 962 7 670	223 2 847 3 070	3 887 18 989 22 876
43 7/8	Einzelhandel mit Brennstoffen, Mineralöl- erzeugnissen, Fahrzeugen, Maschinen und Büroeinrichtungen	m 29 638 w 9 840 z 39 478	9 008 1 434 10 442	719 2 321 3 040	19 911 6 085 25 996
43 9	Einzelhandel mit sonstigen Waren	m 9 031 w 10 352 z 19 383	4 624 2 237 6 861	380 2 078 2 458	4 027 6 037 10 064
50 7	Deutsche Bundespost	m 72 654 w 28 666 z 101 320	- - -	- - -	72 654 28 666 101 320
50 00	Deutsche Bundesbahn	m 122 822 w 5 942 z 128 764	- - -	- - -	122 822 5 942 128 764
50 05	Sonstige Eisenbahnen	m 9 802 w 671 z 10 473	- - -	- - -	9 802 671 10 473
50 11	Personenbeförderung mit schienen- und ober- leitungsgebundenen Fahrzeugen (ohne Eisenbahn)	m 27 023 w 5 371 z 32 394	5 - 5	- - -	27 018 5 371 32 389
50 10, 2/9	Straßenverkehr (ohne Personenbeförderung mit schienen- und oberleitungsgebundenen Fahrzeugen)	m 57 686 w 7 162 z 64 848	14 242 1 161 15 403	1 044 1 421 2 465	42 400 4 580 46 980
50 2/3	Schifffahrt, Wasserstraßen und Häfen	m 11 402 w 1 494 z 12 896	629 67 696	57 94 151	10 716 1 333 12 049
50 4	Luftfahrt, Flugplätze	m 1 888 w 1 038 z 2 926	1 - 1	- - -	1 887 1 038 2 925
50 5,9	Übriges Verkehrsgewerbe	m 14 894 w 4 351 z 19 245	1 427 181 1 608	117 221 338	13 350 3 949 17 299
60 0/9	Kredit- und sonstige Finanzierungsinstitute .	m 38 441 w 34 196 z 72 637	446 56 502	8 61 69	37 987 34 079 72 066
61 0/9	Versicherungsgewerbe	m 27 772 w 20 039 z 47 811	4 815 857 5 672	41 428 469	22 916 18 754 41 670
70 0	Gaststätten- und Beherbergungsgewerbe	m 58 845 w 120 760 z 179 605	26 801 15 315 42 116	3 790 25 091 28 881	28 254 80 354 108 608
70 10/4	Wäscherei, Chemische Reinigung und Bekleidungsfärberei, Heißmanglei und Bügelei.	m 9 932 w 34 706 z 44 638	2 978 5 277 8 255	601 2 263 2 864	6 353 27 166 33 519
70 16/8	Reinigung von Gebäuden, Räumen und Inventar (ohne Hausfassadenreinigung) Schornsteinfegergewerbe	m 6 986 w 6 080 z 13 066	2 130 93 2 223	72 129 201	4 784 5 858 10 642
70 2	Friseur- und sonstige Körperpflegegewerbe . .	m 21 957 w 47 353 z 69 310	12 199 4 078 16 277	606 4 262 4 868	9 152 39 013 48 165

und Stellung im Beruf im Land Nordrhein-Westfalen

Nummer der Grundsystematik	Wirtschaftsgruppe m = männlich w = weiblich z = zusammen	Erwerbspersonen			
		insgesamt	davon waren		
			Selbständige, Hausgewerbe- treibende und Zwischen- meister	Mithelfende Familien- angehörige	Abhängige
70 6	Wissenschaft, Bildung, Erziehung und Sport . . m	59 570	2 815	51	56 704
	w	63 943	1 455	454	62 034
	z	123 513	4 270	505	118 738
70 7	Kunst, Theater, Film, Rundfunk und Fernsehen . m	13 896	3 997	103	9 796
	w	9 776	1 361	548	7 867
	z	23 672	5 358	651	17 663
70 8	Verlags-, Literatur- und Pressewesen m	12 832	2 062	70	10 700
	w	15 473	1 197	347	13 929
	z	28 305	3 259	417	24 629
71 0/1	Gesundheits- und Veterinärwesen m	41 620	18 794	76	22 750
	w	115 949	5 370	4 111	106 468
	z	157 569	24 164	4 187	129 218
71 2	Rechtsberatung, Wirtschaftsberatung und -prüfung m	18 102	10 865	70	7 167
	w	21 442	1 003	1 396	19 043
	z	39 544	11 868	1 466	26 210
71 3	Architektur- und Ingenieurbüros, Laboratorien und ähnliche Institute m	25 436	9 956	59	15 421
	w	8 708	261	1 224	7 223
	z	34 144	10 217	1 283	22 644
71 4	Wirtschaftswerbung m	4 678	1 997	18	2 663
	w	2 613	261	197	2 155
	z	7 291	2 258	215	4 818
71 7	Grundstücks- und Wohnungswesen, Vermögens- verwaltung m	8 363	1 273	31	7 059
	w	6 308	473	184	5 651
	z	14 671	1 746	215	12 710
71 87	Fotografisches Gewerbe m	1 800	910	40	850
	w	2 957	290	285	2 382
	z	4 757	1 200	325	3 232
71 80/6, 8/9	Sonstige Dienstleistungen m	27 176	4 015	303	22 858
	w	8 103	1 463	1 056	5 584
	z	35 279	5 478	1 359	28 442
80 0	Christliche Kirchen, Orden, religiöse und weltanschauliche Vereinigungen m	14 555	23	-	14 532
	w	11 079	8	-	11 071
	z	25 634	31	-	25 603
80 4/6	Organisationen des Wirtschaftslebens m	10 151	-	-	10 151
	w	10 550	-	-	10 550
	z	20 701	-	-	20 701
80 1/3, 7	Übrige Organisationen ohne Erwerbscharakter . m	2 805	-	-	2 805
	w	4 457	-	-	4 457
	z	7 262	-	-	7 262
85 0	Private Haushalte m	702	-	-	702
	w	96 530	-	-	96 530
	z	97 232	-	-	97 232
90 0,2/7, 9 (ohne 90 20/2, 90 90 4)	Gebietskörperschaften m	162 661	-	-	162 661
	w	66 271	-	-	66 271
	z	228 932	-	-	228 932
90 1	Verteidigung m	8 477	-	-	8 477
	w	4 074	-	-	4 074
	z	12 551	-	-	12 551
90 90 4	Dienststellen der Stationierungs- streitkräfte m	26 684	-	-	26 684
	w	9 073	-	-	9 073
	z	35 757	-	-	35 757
90 20/2	Öffentliche Sicherheit m	33 579	-	-	33 579
	w	2 170	-	-	2 170
	z	35 749	-	-	35 749
96 0/9	Sozialversicherung m	18 188	-	-	18 188
	w	12 899	-	-	12 899
	z	31 087	-	-	31 087
-	Ohne Angabe m	28 911	155	19	28 737
	w	10 370	79	85	10 206
	z	39 281	234	104	38 943
	Wirtschaftsgruppen insgesamt m	4 830 591	545 292	72 558	4 212 741
	w	2 333 093	148 092	321 778	1 863 223
	z	7 163 684	693 384	394 336	6 075 964

5. Die Erwerbspersonen nach Wirtschaftsabteilungen und Stellung

Stellung im Beruf	Nordrhein-Westfalen			Landesteil Nordrhein		
	Erwerbspersonen					
	insgesamt	männlich	weiblich	insgesamt	männlich	weiblich
Land- und Forstwirtschaft,						
Selbständige	149 844	124 637	25 207	56 694	48 414	8 280
Mithelfende Familien-Angehörige	233 885	46 906	186 979	72 379	17 057	55 322
Beamte	609	608	1	188	188	-
Angestellte	7 343	5 698	1 645	3 312	2 553	759
Arbeiter	61 590	50 075	11 515	26 381	22 383	3 998
Lehrlinge	5 534	4 274	1 260	2 369	1 876	493
Insgesamt	458 805	232 198	226 607	161 323	92 471	68 852
Energiewirtschaft und						
Selbständige	59	58	1	20	20	-
Mithelfende Familien-Angehörige	3	-	3	2	-	2
Beamte	403	398	5	258	254	4
Angestellte	71 100	63 097	8 003	32 135	28 054	4 081
Arbeiter	429 578	424 033	5 545	168 813	166 010	2 803
Lehrlinge	15 950	15 485	465	5 694	5 461	233
Insgesamt	517 093	503 071	14 022	206 922	199 799	7 123
Verarbeitendes Gewerbe						
Selbständige	132 748	113 951	18 797	71 155	61 172	9 983
Mithelfende Familien-Angehörige	38 074	6 615	31 459	20 982	3 256	17 726
Beamte	171	171	-	99	99	-
Angestellte	571 902	382 842	189 060	349 148	234 190	114 958
Arbeiter	2 028 042	1 528 694	499 348	1 094 078	832 529	261 549
Lehrlinge	182 446	138 361	44 085	95 720	73 158	22 562
Insgesamt	2 953 383	2 170 634	782 749	1 631 182	1 204 404	426 778
Bauge						
Selbständige	42 672	41 418	1 254	22 914	22 214	700
Mithelfende Familien-Angehörige	5 786	1 667	4 119	3 084	835	2 249
Beamte	-	-	-	-	-	-
Angestellte	48 599	37 244	11 355	28 210	21 736	6 474
Arbeiter	396 904	394 009	2 895	209 533	207 771	1 762
Lehrlinge	34 909	32 775	2 134	16 019	15 104	915
Insgesamt	528 870	507 113	21 757	279 760	267 660	12 100
Han						
Selbständige	205 220	142 693	62 527	119 545	82 187	37 358
Mithelfende Familien-Angehörige	65 555	10 194	55 361	36 739	5 719	31 020
Beamte	2	2	-	1	1	-
Angestellte	392 384	135 096	257 288	226 905	80 761	146 144
Arbeiter	132 422	92 154	40 268	79 188	54 644	24 544
Lehrlinge	107 086	35 146	71 940	53 855	18 476	35 379
Insgesamt	902 669	415 285	487 384	516 233	241 788	274 445
Verkehr und Nach						
Selbständige	17 713	16 304	1 409	10 133	9 279	854
Mithelfende Familien-Angehörige	2 954	1 218	1 736	1 678	658	1 020
Beamte	128 089	118 421	9 668	70 023	64 290	5 733
Angestellte	54 410	32 738	21 672	36 092	21 694	14 398
Arbeiter	159 691	140 775	18 916	94 286	81 991	12 295
Lehrlinge	10 009	8 715	1 294	6 060	5 228	832
Insgesamt	372 866	318 171	54 695	218 272	183 140	35 132

im Beruf in den Verwaltungsbezirken des Landesteils Nordrhein

Regierungsbezirk Düsseldorf			Kreisfreie Stadt Düsseldorf			Kreisfreie Stadt Duisburg		
Erwerbspersonen								
insgesamt	männlich	weiblich	insgesamt	männlich	weiblich	insgesamt	männlich	weiblich

Tierhaltung und Fischerei

24 731	21 788	2 943	662	575	87	221	191	30
32 650	8 204	24 446	674	168	506	190	45	145
40	40	-	9	9	-	-	-	-
1 816	1 355	461	144	95	49	79	48	31
14 235	11 818	2 417	766	610	156	488	412	76
1 493	1 178	315	65	51	14	34	21	13
74 965	44 383	30 582	2 320	1 508	812	1 012	717	295

Wasserversorgung, Bergbau

12	12	-	-	-	-	-	-	-
1	-	1	1	-	1	-	-	-
138	135	3	15	15	-	16	16	-
21 833	18 956	2 877	1 391	1 082	309	2 158	1 909	249
115 977	113 956	2 021	2 296	2 201	95	12 418	12 125	293
4 325	4 142	183	110	93	17	505	495	10
142 286	137 201	5 085	3 813	3 391	422	15 097	14 545	552

(ohne Baugewerbe)

44 901	38 465	6 436	5 399	4 513	886	2 243	1 891	352
12 596	1 808	10 788	1 452	166	1 286	745	87	658
68	68	-	7	7	-	8	8	-
241 808	162 082	79 726	39 446	24 979	14 467	19 439	14 008	5 431
748 522	573 292	175 230	78 397	63 558	14 839	71 597	63 672	7 925
64 097	48 421	15 676	7 578	6 068	1 510	5 604	4 546	1 058
1 111 992	824 136	287 856	132 279	99 291	32 988	99 636	84 212	15 424

werbe

13 789	13 340	449	1 846	1 779	67	929	876	53
1 891	471	1 420	251	67	184	141	33	108
-	-	-	-	-	-	-	-	-
18 665	14 324	4 341	3 520	2 638	882	2 027	1 540	487
129 170	128 018	1 152	16 218	15 989	229	12 405	12 278	127
10 378	9 740	638	1 068	987	81	1 001	913	88
173 893	165 893	8 000	22 903	21 460	1 443	16 503	15 640	863

del

74 714	52 011	22 703	11 621	8 755	2 866	5 373	3 597	1 776
22 310	3 430	18 880	3 251	469	2 782	1 570	260	1 310
-	-	-	-	-	-	-	-	-
153 410	53 735	99 675	30 679	11 787	18 892	15 065	4 624	10 441
53 580	36 049	17 531	9 869	6 505	3 364	5 306	3 371	1 935
35 936	12 027	23 909	4 457	1 842	2 615	4 168	1 242	2 926
339 950	157 252	182 698	59 877	29 358	30 519	31 482	13 094	18 388

richtenübermittlung

6 057	5 494	563	1 121	1 012	109	611	548	63
991	372	619	156	62	94	100	31	69
40 263	37 237	3 026	5 848	5 017	831	3 857	3 634	223
22 252	13 594	8 658	5 422	3 004	2 418	3 572	2 436	1 136
61 099	53 145	7 954	9 872	7 917	1 955	9 180	7 839	1 341
4 208	3 601	607	729	648	81	468	363	105
134 870	113 443	21 427	23 148	17 660	5 488	17 788	14 851	2 937

Noch: 5. Die Erwerbspersonen nach Wirtschaftsabteilungen und Stellung

Stellung im Beruf	Nordrhein-Westfalen			Landesteil Nordrhein		
	Erwerbspersonen					
	insgesamt	männlich	weiblich	insgesamt	männlich	weiblich
Kreditinstitute und						
Selbständige	6 174	5 261	913	3 674	3 110	564
Mithelfende Familien-Angehörige	538	49	489	359	29	330
Beamte	3 951	3 868	83	2 036	1 978	58
Angestellte	91 794	49 094	42 700	61 596	32 685	28 911
Arbeiter	5 771	1 227	4 544	3 881	949	2 932
Lehrlinge	12 220	6 714	5 506	7 400	4 054	3 346
Insgesamt	120 448	66 213	54 235	78 946	42 805	36 141
Dienstleistungen, (soweit nicht						
Selbständige	138 689	100 792	37 897	80 879	58 626	22 253
Mithelfende Familien-Angehörige	47 437	5 890	41 547	25 360	3 254	22 106
Beamte	64 306	38 360	25 946	34 352	20 095	14 257
Angestellte	253 487	87 260	166 227	151 767	55 233	96 534
Arbeiter	217 381	67 478	149 903	125 068	42 269	82 799
Lehrlinge	54 064	11 413	42 651	28 969	6 413	22 556
Insgesamt	775 364	311 193	464 171	446 395	185 890	260 505
Organisation ohne Erwerbs						
Selbständige	31	23	8	16	12	4
Mithelfende Familien-Angehörige	-	-	-	-	-	-
Beamte	7 184	7 108	76	3 714	3 671	43
Angestellte	57 666	18 529	39 137	36 482	12 078	24 404
Arbeiter	82 771	2 335	80 436	44 270	1 460	42 810
Lehrlinge	3 177	218	2 959	1 522	121	1 401
Insgesamt	150 829	28 213	122 616	86 004	17 342	68 662
Gebietskörperschaften						
Selbständige	-	-	-	-	-	-
Mithelfende Familien-Angehörige	-	-	-	-	-	-
Beamte	113 747	109 102	4 645	68 408	65 270	3 138
Angestellte	145 825	82 424	63 401	87 787	48 036	39 751
Arbeiter	76 742	53 942	22 800	40 430	28 501	11 929
Lehrlinge	7 762	4 121	3 641	3 946	2 135	1 811
Insgesamt	344 076	249 589	94 487	200 571	143 942	56 629
Ohne Angabe der Wirt						
Selbständige	234	155	79	175	122	53
Mithelfende Familien-Angehörige	104	19	85	71	15	56
Beamte	14	12	2	11	11	-
Angestellte	3 904	1 713	2 191	3 141	1 414	1 727
Arbeiter	33 950	26 379	7 571	19 594	14 978	4 616
Lehrlinge	1 075	633	442	843	535	308
Insgesamt	39 281	28 911	10 370	23 835	17 075	6 760
Wirtschaftsabtei						
Selbständige	693 384	545 292	148 092	365 205	285 156	80 049
Mithelfende Familien-Angehörige	394 336	72 558	321 778	160 654	30 823	129 831
Beamte	318 476	278 050	40 426	179 090	155 857	23 233
Angestellte	1 698 414	895 735	802 679	1 016 575	538 434	478 141
Arbeiter	3 624 842	2 781 101	843 741	1 905 522	1 453 485	452 037
Lehrlinge	434 232	257 855	176 377	222 397	132 561	89 836
Insgesamt	7 163 684	4 830 591	2 333 093	3 849 443	2 596 316	1 253 127

im Beruf in den Verwaltungsbezirken des Landesteils Nordrhein

Regierungsbezirk Düsseldorf			Kreisfreie Stadt Düsseldorf			Kreisfreie Stadt Duisburg		
Erwerbspersonen								
insgesamt	männlich	weiblich	insgesamt	männlich	weiblich	insgesamt	männlich	weiblich
Versicherungsgewerbe								
2 343	1 994	349	410	359	51	169	136	33
210	18	192	48	5	43	10	1	9
1 453	1 417	36	418	409	9	110	110	-
34 788	18 037	16 751	12 831	6 547	6 284	1 886	871	1 015
2 369	516	1 853	816	262	554	219	31	188
4 389	2 369	2 020	1 154	578	576	310	152	158
45 552	24 351	21 201	15 677	8 160	7 517	2 704	1 301	1 403
an anderer Stelle genannt)								
49 473	35 978	13 495	9 186	6 942	2 244	3 956	2 692	1 264
15 149	1 968	13 181	2 106	259	1 847	1 153	174	979
20 223	11 251	8 972	2 710	1 366	1 344	1 650	865	785
91 191	32 367	58 824	22 378	8 620	13 758	7 006	2 136	4 870
78 760	25 883	52 877	16 334	6 003	10 331	7 252	2 014	5 238
17 926	3 746	14 180	2 860	765	2 095	1 694	277	1 417
272 722	111 193	161 529	55 574	23 955	31 619	22 711	8 158	14 553
Charakter und Private Haushalte								
12	8	4	1	-	1	2	-	2
-	-	-	-	-	-	-	-	-
2 079	2 046	33	282	275	7	175	170	5
20 094	6 604	13 490	5 697	1 961	3 736	1 269	382	887
26 187	782	25 405	4 278	177	4 101	1 977	46	1 931
945	79	866	119	15	104	70	8	62
49 317	9 519	39 798	10 377	2 428	7 949	3 493	606	2 887
und Sozialversicherung								
-	-	-	-	-	-	-	-	-
-	-	-	-	-	-	-	-	-
38 702	36 748	1 954	8 234	7 726	508	3 227	3 060	167
48 999	27 168	21 831	12 224	6 071	6 153	3 158	1 688	1 470
24 395	16 797	7 598	2 919	1 870	1 049	1 365	745	620
2 452	1 273	1 179	395	197	198	249	102	147
114 548	81 986	32 562	23 772	15 864	7 908	7 999	5 595	2 404
Berufsabteilung								
110	83	27	40	33	7	5	2	3
46	13	33	13	6	7	4	2	2
8	8	-	8	8	-	-	-	-
2 273	1 071	1 202	1 230	624	606	202	76	126
11 252	8 525	2 727	2 535	2 053	482	962	705	257
330	154	176	65	37	28	42	12	30
14 019	9 854	4 165	3 891	2 761	1 130	1 215	797	418
Berufszusammen								
216 142	169 173	46 969	30 286	23 968	6 318	13 509	9 933	3 576
85 844	16 284	69 560	7 952	1 202	6 750	3 913	633	3 280
102 974	88 950	14 024	17 531	14 832	2 699	9 043	7 863	1 180
657 129	349 293	307 836	134 962	67 408	67 554	55 861	29 718	26 143
1 265 546	968 781	296 765	144 300	107 145	37 155	123 169	103 238	19 931
146 479	86 730	59 749	18 600	11 281	7 319	14 145	8 131	6 014
2 474 114	1 679 211	794 903	353 631	225 836	127 795	219 640	159 516	60 124

Noch: 5. Die Erwerbspersonen nach Wirtschaftsabteilungen und Stellung

Stellung im Beruf	Kreisfreie Stadt Essen			Kreisfreie Stadt Krefeld		
	Erwerbspersonen					
	insgesamt	männlich	weiblich	insgesamt	männlich	weiblich
Land- und Forstwirtschaft,						
Selbständige	543	467	76	454	395	59
Mithelfende Familien-Angehörige	447	80	367	491	128	363
Beamte	2	2	-	-	-	-
Angestellte	182	133	49	63	42	21
Arbeiter	1 204	1 060	144	363	300	63
Lehrlinge	97	67	30	33	18	15
Insgesamt	2 475	1 809	666	1 404	883	521
Energiewirtschaft und						
Selbständige	7	7	-	-	-	-
Mithelfende Familien-Angehörige	-	-	-	-	-	-
Beamte	29	29	-	7	6	1
Angestellte	7 489	6 378	1 111	369	291	78
Arbeiter	39 065	38 426	639	491	456	35
Lehrlinge	1 075	1 017	58	17	16	1
Insgesamt	47 665	45 857	1 808	884	769	115
Verarbeitendes Gewerbe						
Selbständige	3 626	2 968	658	2 188	1 812	376
Mithelfende Familien-Angehörige	1 056	119	937	646	87	559
Beamte	12	12	-	1	1	-
Angestellte	24 466	16 584	7 882	13 725	9 145	4 580
Arbeiter	62 271	49 450	12 821	32 480	22 686	9 794
Lehrlinge	7 745	6 047	1 698	2 983	2 055	928
Insgesamt	99 176	75 180	23 996	52 023	35 786	16 237
Bauge						
Selbständige	1 441	1 365	76	630	620	10
Mithelfende Familien-Angehörige	227	40	187	83	16	67
Beamte	-	-	-	-	-	-
Angestellte	3 573	2 725	848	698	522	176
Arbeiter	19 309	19 086	223	4 560	4 513	47
Lehrlinge	1 909	1 777	132	400	371	29
Insgesamt	26 459	24 993	1 466	6 371	6 042	329
Han						
Selbständige	9 360	6 694	2 666	3 560	2 515	1 045
Mithelfende Familien-Angehörige	2 640	427	2 213	1 098	138	960
Beamte	-	-	-	-	-	-
Angestellte	25 661	9 211	16 450	6 005	2 237	3 768
Arbeiter	9 915	6 565	3 350	2 249	1 452	797
Lehrlinge	6 296	2 188	4 108	1 158	414	744
Insgesamt	53 872	25 085	28 787	14 070	6 756	7 314
Verkehr und Nach						
Selbständige	726	652	74	203	183	20
Mithelfende Familien-Angehörige	114	43	71	32	11	21
Beamte	5 821	5 214	607	1 543	1 426	117
Angestellte	2 672	1 388	1 284	878	543	335
Arbeiter	7 534	6 229	1 305	2 728	2 430	298
Lehrlinge	406	343	63	193	160	33
Insgesamt	17 273	13 869	3 404	5 577	4 753	824

im Beruf in den Verwaltungsbezirken des Landesteils Nordrhein

Kreisfreie Stadt Leverkusen			Kreisfreie Stadt Mönchengladbach			Kreisfreie Stadt Mülheim a.d.Ruhr		
Erwerbspersonen								
insgesamt	männlich	weiblich	insgesamt	männlich	weiblich	insgesamt	männlich	weiblich
Tierhaltung und Fischerei								
143	119	24	476	440	36	264	231	33
143	30	113	549	156	393	273	60	213
-	-	-	1	1	-	2	2	-
21	17	4	31	24	7	63	49	14
139	110	29	207	181	26	340	281	59
15	11	4	35	24	11	37	28	9
461	287	174	1 299	826	473	979	651	328
Wasserversorgung, Bergbau								
-	-	-	-	-	-	1	1	-
-	-	-	-	-	-	-	-	-
3	3	-	7	7	-	1	1	-
104	86	18	156	121	35	699	581	118
149	142	7	292	279	13	2 063	2 001	62
9	6	3	18	12	6	71	68	3
265	237	28	473	419	54	2 835	2 652	183
(ohne Baugewerbe)								
424	349	75	1 689	1 459	230	1 073	918	155
127	16	111	463	75	388	372	45	327
1	1	-	4	4	-	4	4	-
8 421	6 184	2 237	6 061	4 308	1 753	9 515	6 945	2 570
18 942	14 928	4 014	24 210	14 598	9 612	25 650	22 380	3 270
1 369	1 054	315	2 019	1 424	595	2 288	1 789	499
29 284	22 532	6 752	34 446	21 868	12 578	38 902	32 081	6 821
werbe								
177	170	7	454	446	8	401	383	18
25	11	14	53	15	38	55	11	44
-	-	-	-	-	-	-	-	-
325	257	68	323	244	79	722	585	137
2 570	2 509	61	3 766	3 748	18	3 740	3 714	26
109	99	10	261	248	13	365	344	21
3 206	3 046	160	4 857	4 701	156	5 283	5 037	246
del								
887	565	322	2 740	1 937	803	2 321	1 638	683
281	44	237	642	124	518	738	117	621
-	-	-	-	-	-	-	-	-
1 619	506	1 113	3 693	1 409	2 284	6 280	2 305	3 975
424	302	122	1 521	1 058	463	2 206	1 353	853
392	147	245	844	309	535	1 357	469	888
3 603	1 564	2 039	9 440	4 837	4 603	12 902	5 882	7 020
richtenübermittlung								
74	63	11	125	118	7	207	181	26
18	6	12	25	13	12	34	12	22
330	303	27	985	903	82	1 299	1 244	55
177	91	86	400	236	164	663	448	215
568	509	59	1 372	1 264	108	2 419	2 086	333
60	57	3	97	77	20	106	87	19
1 227	1 029	198	3 004	2 611	393	4 728	4 058	670

Noch: 5. Die Erwerbspersonen nach Wirtschaftsabteilungen und Stellung

Stellung im Beruf	Kreisfreie Stadt Essen			Kreisfreie Stadt Krefeld		
	Erwerbspersonen					
	insgesamt	männlich	weiblich	insgesamt	männlich	weiblich
Kreditinstitute und						
Selbständige	314	283	31	106	88	18
Mithelfende Familien-Angehörige	33	5	28	13	-	13
Beamte	137	128	9	48	48	-
Angestellte	3 643	1 915	1 728	1 240	634	606
Arbeiter	277	54	223	106	14	92
Lehrlinge	497	234	263	190	100	90
Insgesamt	4 901	2 619	2 282	1 703	884	819
Dienstleistungen, (soweit nicht						
Selbständige	6 266	4 548	1 718	2 353	1 802	551
Mithelfende Familien-Angehörige	1 819	246	1 573	739	81	658
Beamte	2 754	1 506	1 248	867	466	401
Angestellte	14 196	5 920	8 276	3 843	1 358	2 485
Arbeiter	11 925	4 065	7 860	3 088	1 005	2 083
Lehrlinge	2 721	616	2 105	656	135	521
Insgesamt	39 681	16 901	22 780	11 546	4 847	6 699
Organisation ohne Erwerbs						
Selbständige	1	1	-	-	-	-
Mithelfende Familien-Angehörige	-	-	-	-	-	-
Beamte	294	286	8	76	76	-
Angestellte	3 069	1 077	1 992	790	245	545
Arbeiter	2 968	155	2 813	1 181	29	1 152
Lehrlinge	114	23	91	26	2	24
Insgesamt	6 446	1 542	4 904	2 073	352	1 721
Gebietskörperschaften						
Selbständige	-	-	-	-	-	-
Mithelfende Familien-Angehörige	-	-	-	-	-	-
Beamte	5 266	4 991	275	1 614	1 520	94
Angestellte	5 688	3 410	2 278	2 143	1 251	892
Arbeiter	2 155	1 378	777	1 493	1 085	408
Lehrlinge	265	168	97	90	43	47
Insgesamt	13 374	9 947	3 427	5 340	3 899	1 441
Ohne Angabe der Wirt						
Selbständige	4	3	1	2	2	-
Mithelfende Familien-Angehörige	1	-	1	1	-	1
Beamte	-	-	-	-	-	-
Angestellte	84	37	47	57	27	30
Arbeiter	1 148	848	300	231	173	58
Lehrlinge	34	22	12	9	3	6
Insgesamt	1 271	910	361	300	205	95
Wirtschaftsabtei						
Selbständige	22 288	16 988	5 300	9 496	7 417	2 079
Mithelfende Familien-Angehörige	6 337	960	5 377	3 103	461	2 642
Beamte	14 315	12 168	2 147	4 156	3 543	613
Angestellte	90 723	48 778	41 945	29 811	16 295	13 516
Arbeiter	157 771	127 316	30 455	48 970	34 143	14 827
Lehrlinge	21 159	12 502	8 657	5 755	3 317	2 438
Insgesamt	312 593	218 712	93 881	101 291	65 176	36 115

im Beruf in den Verwaltungsbezirken des Landesteils Nordrhein

Kreisfreie Stadt Leverkusen			Kreisfreie Stadt Mönchengladbach			Kreisfreie Stadt Mülheim a.d.Ruhr		
Erwerbspersonen								
insgesamt	männlich	weiblich	insgesamt	männlich	weiblich	insgesamt	männlich	weiblich
Versicherungsgewerbe								
22	21	1	83	72	11	100	86	14
2	-	2	2	-	2	11	2	9
12	12	-	29	28	1	50	46	4
424	187	237	1 066	592	474	856	412	444
23	4	19	84	8	76	83	12	71
75	51	24	132	83	49	97	64	33
558	275	283	1 396	783	613	1 197	622	575
an anderer Stelle genannt)								
680	503	177	1 630	1 210	420	1 663	1 201	462
217	23	194	457	63	394	522	77	445
360	209	151	618	312	306	727	408	319
1 286	464	822	2 223	705	1 518	2 958	1 114	1 844
1 329	399	930	2 277	813	1 464	2 540	854	1 686
219	43	176	436	94	342	676	140	536
4 091	1 641	2 450	7 641	3 197	4 444	9 086	3 794	5 292
charakter und Private Haushalte								
1	1	-	-	-	-	-	-	-
-	-	-	-	-	-	-	-	-
36	35	1	54	53	1	52	50	2
254	62	192	493	191	302	592	148	444
322	7	315	761	18	743	955	16	939
14	-	14	21	3	18	55	1	54
627	105	522	1 329	265	1 064	1 654	215	1 439
und Sozialversicherung								
-	-	-	-	-	-	-	-	-
-	-	-	-	-	-	-	-	-
440	418	22	1 061	1 016	45	1 250	1 171	79
520	305	215	3 005	1 969	1 036	1 266	706	560
228	120	108	4 057	3 148	909	653	388	265
36	21	15	77	39	38	53	28	25
1 224	864	360	8 200	6 172	2 028	3 222	2 293	929
schaftsabteilung								
-	-	-	2	1	1	4	2	2
-	-	-	4	1	3	2	-	2
-	-	-	-	-	-	-	-	-
9	2	7	41	24	17	31	14	17
57	37	20	304	223	81	118	74	44
6	2	4	12	7	5	9	2	7
72	41	31	363	256	107	164	92	72
lungen zusammen								
2 408	1 791	617	7 199	5 683	1 516	6 034	4 641	1 393
813	130	683	2 195	447	1 748	2 007	324	1 683
1 182	981	201	2 759	2 324	435	3 385	2 926	459
13 160	8 161	4 999	17 492	9 823	7 669	23 645	13 307	10 338
24 751	19 067	5 684	38 851	25 338	13 513	40 767	33 159	7 608
2 304	1 491	813	3 952	2 320	1 632	5 114	3 020	2 094
44 618	31 621	12 997	72 448	45 935	26 513	80 952	57 377	23 575

Noch: 5. Die Erwerbspersonen nach Wirtschaftsabteilungen und Stellung

Stellung im Beruf	Kreisfreie Stadt Neuß			Kreisfreie Stadt Oberhausen		
	Erwerbspersonen					
	insgesamt	männlich	weiblich	insgesamt	männlich	weiblich
Land- und Forstwirtschaft,						
Selbständige	170	145	25	186	146	40
Mithelfende Familien-Angehörige	156	44	112	195	31	164
Beamte	-	-	-	-	-	-
Angestellte	26	18	8	46	25	21
Arbeiter	166	140	26	242	185	57
Lehrlinge	15	15	-	33	19	14
Insgesamt	533	362	171	702	406	296
Energiewirtschaft und						
Selbständige	-	-	-	-	-	-
Mithelfende Familien-Angehörige	-	-	-	-	-	-
Beamte	7	7	-	3	3	-
Angestellte	122	98	24	2 022	1 802	220
Arbeiter	196	185	11	15 876	15 637	239
Lehrlinge	15	11	4	564	559	5
Insgesamt	340	301	39	18 465	18 001	464
Verarbeitendes Gewerbe						
Selbständige	686	609	77	1 111	951	160
Mithelfende Familien-Angehörige	208	24	184	385	43	342
Beamte	5	5	-	2	2	-
Angestellte	5 027	3 521	1 506	8 486	6 055	2 431
Arbeiter	12 907	10 027	2 880	29 763	25 945	3 818
Lehrlinge	886	693	193	2 675	2 135	540
Insgesamt	19 719	14 879	4 840	42 422	35 131	7 291
Bauge						
Selbständige	234	221	13	487	468	19
Mithelfende Familien-Angehörige	30	5	25	78	22	56
Beamte	-	-	-	-	-	-
Angestellte	394	314	80	806	614	192
Arbeiter	2 436	2 419	17	7 400	7 360	40
Lehrlinge	178	168	10	663	626	37
Insgesamt	3 272	3 127	145	9 434	9 090	344
Han						
Selbständige	1 337	946	391	2 352	1 551	801
Mithelfende Familien-Angehörige	337	43	294	844	137	707
Beamte	-	-	-	-	-	-
Angestellte	3 166	1 227	1 939	5 872	1 465	4 407
Arbeiter	1 119	773	346	1 727	1 112	615
Lehrlinge	634	236	398	2 098	498	1 600
Insgesamt	6 593	3 225	3 368	12 893	4 763	8 130
Verkehr und Nach						
Selbständige	137	125	12	176	160	16
Mithelfende Familien-Angehörige	21	7	14	19	6	13
Beamte	733	680	53	2 189	2 124	65
Angestellte	495	316	179	436	287	149
Arbeiter	1 225	1 096	129	2 347	1 985	362
Lehrlinge	100	89	11	180	168	12
Insgesamt	2 711	2 313	398	5 347	4 730	617

im Beruf in den Verwaltungsbezirken des Landesteils Nordrhein

Kreisfreie Stadt Remscheid			Kreisfreie Stadt Rheydt			Kreisfreie Stadt Solingen		
Erwerbspersonen								
insgesamt	männlich	weiblich	insgesamt	männlich	weiblich	insgesamt	männlich	weiblich
Tierhaltung und Fischerei								
221	201	20	210	193	17	389	333	56
221	40	181	215	58	157	376	81	295
1	1	-	-	-	-	1	1	-
23	15	8	16	13	3	46	24	22
134	106	28	170	149	21	241	205	36
18	14	4	18	15	3	25	17	8
618	377	241	629	428	201	1 078	661	417
Wasserversorgung, Bergbau								
-	-	-	-	-	-	-	-	-
-	-	-	-	-	-	-	-	-
2	2	-	1	1	-	5	5	-
207	160	47	151	136	15	197	174	23
233	215	18	198	190	8	245	233	12
8	8	-	17	12	5	6	2	4
450	385	65	367	339	28	453	414	39
(ohne Baugewerbe)								
2 089	1 855	234	1 143	995	148	3 370	2 999	371
391	50	341	319	35	284	752	104	648
2	2	-	2	2	-	2	2	-
7 543	4 688	2 855	4 790	3 445	1 345	9 237	5 735	3 502
25 614	19 986	5 628	16 888	10 469	6 419	35 028	25 943	9 085
1 712	1 279	433	1 274	905	369	2 405	1 735	670
37 351	27 860	9 491	24 416	15 851	8 565	50 794	36 518	14 276
werbe								
404	393	11	320	315	5	621	612	9
59	10	49	36	6	30	52	9	43
-	-	-	-	-	-	-	-	-
342	252	90	210	169	41	402	301	101
2 334	2 309	25	2 117	2 101	16	3 131	3 095	36
213	197	16	110	106	4	222	208	14
3 352	3 161	191	2 793	2 697	96	4 428	4 225	203
del								
2 065	1 462	603	1 641	1 167	474	3 131	2 190	941
593	89	504	507	90	417	819	107	712
-	-	-	-	-	-	-	-	-
3 775	1 280	2 495	2 446	972	1 474	4 707	1 621	3 086
1 119	695	424	877	681	196	1 621	1 054	567
905	318	587	509	177	332	1 002	348	654
8 457	3 844	4 613	5 980	3 087	2 893	11 280	5 320	5 960
richtenübermittlung								
170	156	14	84	75	9	142	131	11
29	9	20	10	3	7	16	5	11
713	686	27	715	692	23	798	750	48
322	180	142	226	150	76	391	235	156
1 093	953	140	732	688	44	1 213	1 074	139
55	46	9	51	43	8	118	97	21
2 382	2 030	352	1 818	1 651	167	2 678	2 292	386

Noch: 5. Die Erwerbspersonen nach Wirtschaftsabteilungen und Stellung

Stellung im Beruf	Kreisfreie Stadt Neuß			Kreisfreie Stadt Oberhausen		
	Erwerbspersonen					
	insgesamt	männlich	weiblich	insgesamt	männlich	weiblich
Kreditinstitute und						
Selbständige	39	32	7	76	60	16
Mithelfende Familien-Angehörige	3	-	3	5	-	5
Beamte	28	28	-	52	51	1
Angestellte	971	534	437	703	327	376
Arbeiter	51	9	42	63	5	58
Lehrlinge	80	58	22	112	49	63
Insgesamt	1 172	661	511	1 011	492	519
Dienstleistungen, (soweit nicht						
Selbständige	949	726	223	1 823	1 198	625
Mithelfende Familien-Angehörige	285	40	245	629	107	522
Beamte	478	268	210	849	413	436
Angestellte	2 036	715	1 321	3 305	987	2 318
Arbeiter	1 406	498	908	3 329	866	2 463
Lehrlinge	366	95	271	781	123	658
Insgesamt	5 520	2 342	3 178	10 716	3 694	7 022
Organisation ohne Erwerbs						
Selbständige	-	-	-	-	-	-
Mithelfende Familien-Angehörige	-	-	-	-	-	-
Beamte	31	31	-	80	78	2
Angestellte	354	114	240	576	164	412
Arbeiter	483	16	467	1 008	5	1 003
Lehrlinge	10	1	9	31	3	28
Insgesamt	878	162	716	1 695	250	1 445
Gebietskörperschaften						
Selbständige	-	-	-	-	-	-
Mithelfende Familien-Angehörige	-	-	-	-	-	-
Beamte	680	638	42	1 366	1 306	60
Angestellte	897	519	378	1 409	690	719
Arbeiter	336	185	151	819	533	286
Lehrlinge	31	22	9	121	48	73
Insgesamt	1 944	1 364	580	3 715	2 577	1 138
Ohne Angabe der Wirt						
Selbständige	3	2	1	2	-	2
Mithelfende Familien-Angehörige	2	-	2	-	-	-
Beamte	-	-	-	-	-	-
Angestellte	53	31	22	47	14	33
Arbeiter	224	150	74	299	154	145
Lehrlinge	6	2	4	12	6	6
Insgesamt	288	185	103	360	174	186
Wirtschaftsabtei						
Selbständige	3 555	2 806	749	6 213	4 534	1 679
Mithelfende Familien-Angehörige	1 042	163	879	2 155	346	1 809
Beamte	1 962	1 657	305	4 541	3 977	564
Angestellte	13 541	7 407	6 134	23 708	12 430	11 278
Arbeiter	20 549	15 498	5 051	62 873	53 787	9 086
Lehrlinge	2 321	1 390	931	7 270	4 234	3 036
Insgesamt	42 970	28 921	14 049	106 760	79 308	27 452

im Beruf in den Verwaltungsbezirken des Landesteils Nordrhein

Kreisfreie Stadt Remscheid			Kreisfreie Stadt Rheydt			Kreisfreie Stadt Solingen		
Erwerbspersonen								
insgesamt	männlich	weiblich	insgesamt	männlich	weiblich	insgesamt	männlich	weiblich
Versicherungsgewerbe								
53	42	11	30	26	4	94	77	17
6	1	5	3	-	3	7	-	7
30	29	1	26	25	1	46	44	2
450	238	212	468	244	224	760	404	356
27	2	25	35	3	32	64	15	49
76	46	30	69	47	22	109	50	59
642	358	284	631	345	286	1 080	590	490
an anderer Stelle genannt)								
1 034	739	295	859	676	183	1 702	1 208	494
343	31	312	292	34	258	533	71	462
453	263	190	433	246	187	645	414	231
1 711	541	1 170	1 199	445	754	2 402	814	1 588
1 474	383	1 091	1 125	435	690	2 153	700	1 453
407	80	327	260	57	203	486	91	395
5 422	2 037	3 385	4 168	1 893	2 275	7 921	3 298	4 623
Charakter und Private Haushalte								
-	-	-	-	-	-	1	1	-
-	-	-	-	-	-	-	-	-
38	37	1	40	40	-	50	49	1
324	98	226	252	66	186	487	159	328
618	6	612	418	12	406	783	27	756
17	-	17	12	1	11	22	2	20
997	141	856	722	119	603	1 343	238	1 105
und Sozialversicherung								
-	-	-	-	-	-	-	-	-
-	-	-	-	-	-	-	-	-
875	847	28	626	601	25	1 038	994	44
767	401	366	838	519	319	1 086	605	483
292	162	130	613	466	147	408	250	158
50	19	31	20	12	8	56	31	25
1 984	1 429	555	2 097	1 598	499	2 590	1 880	710
Berufsschaftsabteilung								
1	1	-	2	-	2	10	9	1
2	-	2	1	1	-	2	1	1
-	-	-	-	-	-	-	-	-
29	11	18	31	19	12	32	10	22
845	794	51	88	69	19	241	159	82
5	4	1	5	3	2	8	4	4
882	810	72	127	92	35	293	183	110
Berufungen zusammen								
6 037	4 849	1 188	4 289	3 447	842	9 460	7 560	1 900
1 644	230	1 414	1 383	227	1 156	2 557	378	2 179
2 114	1 867	247	1 843	1 607	236	2 585	2 259	326
15 493	7 864	7 629	10 627	6 178	4 449	19 749	10 082	9 667
33 783	25 611	8 172	23 261	15 263	7 998	45 128	32 755	12 373
3 466	2 011	1 455	2 345	1 378	967	4 459	2 585	1 874
62 537	42 432	20 105	43 748	28 100	15 648	83 938	55 619	28 319

Noch: 5. Die Erwerbspersonen nach Wirtschaftsabteilungen und Stellung

Stellung im Beruf	Kreisfreie Stadt Viersen			Kreisfreie Stadt Wuppertal		
	Erwerbspersonen					
	insgesamt	männlich	weiblich	insgesamt	männlich	weiblich
Land- und Forstwirtschaft,						
Selbständige	158	139	19	551	490	61
Mithelfende Familien-Angehörige	169	47	122	473	111	362
Beamte	-	-	-	-	-	-
Angestellte	11	10	1	69	47	22
Arbeiter	73	63	10	412	344	68
Lehrlinge	7	5	2	58	43	15
Insgesamt	418	264	154	1 563	1 035	528
Energiewirtschaft und						
Selbständige	-	-	-	4	4	-
Mithelfende Familien-Angehörige	-	-	-	-	-	-
Beamte	-	-	-	9	7	2
Angestellte	44	41	3	613	541	72
Arbeiter	75	73	2	996	962	34
Lehrlinge	-	-	-	62	51	11
Insgesamt	119	114	5	1 684	1 565	119
Verarbeitendes Gewerbe						
Selbständige	472	409	63	5 580	4 696	884
Mithelfende Familien-Angehörige	134	23	111	1 239	164	1 075
Beamte	2	2	-	6	6	-
Angestellte	1 984	1 290	694	23 972	14 593	9 379
Arbeiter	6 685	4 105	2 580	70 141	45 815	24 326
Lehrlinge	554	408	146	5 732	4 134	1 598
Insgesamt	9 831	6 237	3 594	106 670	69 408	37 262
Bauge						
Selbständige	125	122	3	1 305	1 267	38
Mithelfende Familien-Angehörige	18	6	12	124	21	103
Beamte	-	-	-	-	-	-
Angestellte	130	100	30	1 093	834	259
Arbeiter	1 105	1 101	4	8 682	8 612	70
Lehrlinge	72	65	7	615	588	27
Insgesamt	1 450	1 394	56	11 819	11 322	497
Han						
Selbständige	685	464	221	7 704	5 659	2 045
Mithelfende Familien-Angehörige	155	27	128	2 015	272	1 743
Beamte	-	-	-	-	-	-
Angestellte	968	386	582	14 442	5 192	9 250
Arbeiter	506	336	170	5 194	3 519	1 675
Lehrlinge	239	90	149	2 657	941	1 716
Insgesamt	2 553	1 303	1 250	32 012	15 583	16 429
Verkehr und Nach						
Selbständige	36	31	5	481	435	46
Mithelfende Familien-Angehörige	5	2	3	69	20	49
Beamte	298	276	22	5 106	4 750	356
Angestellte	142	90	52	2 053	1 210	843
Arbeiter	435	419	16	6 319	5 671	648
Lehrlinge	37	26	11	545	491	54
Insgesamt	953	844	109	14 573	12 577	1 996

im Beruf in den Verwaltungsbezirken des Landesteils Nordrhein

Landkreis Dinslaken			Landkreis Düsseldorf-Mettmann			Landkreis Geldern		
Erwerbspersonen								
insgesamt	männlich	weiblich	insgesamt	männlich	weiblich	insgesamt	männlich	weiblich
Tierhaltung und Fischerei								
847	687	160	1 379	1 216	163	3 118	2 816	302
1 490	298	1 192	1 616	379	1 237	4 553	1 240	3 313
1	1	-	5	5	-	1	1	-
41	31	10	179	143	36	121	100	21
284	235	49	1 098	943	155	1 137	881	256
18	14	4	101	85	16	151	133	18
2 681	1 266	1 415	4 378	2 771	1 607	9 081	5 171	3 910
Wasserversorgung, Bergbau								
-	-	-	-	-	-	-	-	-
-	-	-	-	-	-	-	-	-
3	3	-	7	7	-	-	-	-
1 164	1 064	100	422	368	54	56	53	3
11 053	10 937	116	818	789	29	908	904	4
600	576	24	32	27	5	52	52	-
12 820	12 580	240	1 279	1 191	88	1 016	1 009	7
(ohne Baugewerbe)								
488	412	76	3 229	2 868	361	1 022	880	142
128	27	101	776	102	674	318	92	226
1	1	-	3	3	-	-	-	-
2 352	1 690	662	17 884	11 620	6 264	1 562	985	577
12 114	10 139	1 975	61 833	47 601	14 232	8 287	6 044	2 243
1 120	862	258	4 818	3 552	1 266	887	624	263
16 203	13 131	3 072	88 543	65 746	22 797	12 076	8 625	3 451
werbe								
197	192	5	821	804	17	326	321	5
20	3	17	117	26	91	50	17	33
-	-	-	-	-	-	-	-	-
338	266	72	829	621	208	130	108	22
2 884	2 860	24	6 031	5 978	53	2 439	2 434	5
262	245	17	506	474	32	213	210	3
3 701	3 566	135	8 304	7 903	401	3 158	3 090	68
del								
858	492	366	4 063	2 846	1 217	1 192	744	448
290	55	235	1 293	200	1 093	431	57	374
-	-	-	-	-	-	-	-	-
1 915	441	1 474	7 140	2 362	4 778	1 186	446	740
507	317	190	2 074	1 539	535	659	498	161
853	188	665	1 729	568	1 161	395	130	265
4 423	1 493	2 930	16 299	7 515	8 784	3 863	1 875	1 988
richtenübermittlung								
62	58	4	381	347	34	85	79	6
13	2	11	66	19	47	18	5	13
486	481	5	2 002	1 887	115	587	558	29
268	213	55	933	591	342	95	72	23
1 227	1 117	110	2 650	2 451	199	554	519	35
54	47	7	240	199	41	28	27	1
2 110	1 918	192	6 272	5 494	778	1 367	1 260	107

Noch: 5. Die Erwerbspersonen nach Wirtschaftsabteilungen und Stellung

Stellung im Beruf	Kreisfreie Stadt Viersen			Kreisfreie Stadt Wuppertal		
	Erwerbspersonen					
	insgesamt	männlich	weiblich	insgesamt	männlich	weiblich
Kreditinstitute und						
Selbständige	19	18	1	222	196	26
Mithelfende Familien-Angehörige	5	-	5	20	1	19
Beamte	10	10	-	108	102	6
Angestellte	175	101	74	3 223	1 696	1 527
Arbeiter	16	2	14	189	32	157
Lehrlinge	32	18	14	361	194	167
Insgesamt	257	149	108	4 123	2 221	1 902
Dienstleistungen, (soweit nicht						
Selbständige	426	306	120	4 265	3 172	1 093
Mithelfende Familien-Angehörige	137	14	123	1 307	144	1 163
Beamte	179	97	82	1 544	890	654
Angestellte	584	159	425	7 111	2 403	4 708
Arbeiter	490	156	334	7 100	2 424	4 676
Lehrlinge	140	32	108	1 544	251	1 293
Insgesamt	1 956	764	1 192	22 871	9 284	13 587
Organisation ohne Erwerbs						
Selbständige	-	-	-	3	3	-
Mithelfende Familien-Angehörige	-	-	-	-	-	-
Beamte	16	16	-	172	172	-
Angestellte	144	68	76	1 466	447	1 019
Arbeiter	243	17	226	1 951	70	1 881
Lehrlinge	6	1	5	64	5	59
Insgesamt	409	102	307	3 656	697	2 959
Gebietskörperschaften						
Selbständige	-	-	-	-	-	-
Mithelfende Familien-Angehörige	-	-	-	-	-	-
Beamte	218	206	12	3 519	3 356	163
Angestellte	764	439	325	3 946	2 143	1 803
Arbeiter	636	491	145	1 285	805	480
Lehrlinge	17	9	8	190	94	96
Insgesamt	1 635	1 145	490	8 940	6 398	2 542
Ohne Angabe der Wirt						
Selbständige	-	-	-	20	16	4
Mithelfende Familien-Angehörige	-	-	-	8	1	7
Beamte	-	-	-	-	-	-
Angestellte	25	10	15	158	63	95
Arbeiter	93	66	27	986	722	264
Lehrlinge	-	-	-	46	18	28
Insgesamt	118	76	42	1 218	820	398
Wirtschaftsabtei						
Selbständige	1 921	1 489	432	20 135	15 938	4 197
Mithelfende Familien-Angehörige	623	119	504	5 255	734	4 521
Beamte	723	607	116	10 464	9 283	1 181
Angestellte	4 971	2 694	2 277	58 146	29 169	28 977
Arbeiter	10 357	6 829	3 528	103 255	68 976	34 279
Lehrlinge	1 104	654	450	11 874	6 810	5 064
Insgesamt	19 699	12 392	7 307	209 129	130 910	78 219

im Beruf in den Verwaltungsbezirken des Landesteils Nordrhein

Landkreis Dinslaken			Landkreis Düsseldorf-Mettmann			Landkreis Geldern		
Erwerbspersonen								
insgesamt	männlich	weiblich	insgesamt	männlich	weiblich	insgesamt	männlich	weiblich
Versicherungsgewerbe								
34	30	4	139	117	22	33	29	4
2	-	2	6	1	5	3	-	3
15	15	-	87	86	1	11	11	-
243	122	121	1 656	861	795	258	147	111
19	1	18	59	6	53	13	2	11
51	30	21	254	150	104	51	30	21
364	198	166	2 201	1 221	980	369	219	150
an anderer Stelle genannt)								
726	491	235	2 861	2 150	711	635	426	209
229	34	195	1 005	118	887	235	41	194
421	237	184	1 300	796	504	311	181	130
1 008	326	682	5 012	1 618	3 394	751	197	554
1 080	246	834	3 973	1 299	2 674	685	250	435
306	65	241	1 047	247	800	243	52	191
3 770	1 399	2 371	15 198	6 228	8 970	2 860	1 147	1 713
Charakter und Private Haushalte								
-	-	-	1	1	-	-	-	-
-	-	-	-	-	-	-	-	-
43	43	-	107	106	1	41	41	-
205	71	134	1 248	325	923	230	96	134
490	4	486	1 621	36	1 585	578	12	566
18	1	17	61	5	56	31	-	31
756	119	637	3 038	473	2 565	880	149	731
und Sozialversicherung								
-	-	-	-	-	-	-	-	-
-	-	-	-	-	-	-	-	-
592	559	33	1 634	1 556	78	570	554	16
618	348	270	2 469	1 357	1 112	602	366	236
475	314	161	947	573	374	629	487	142
80	42	38	164	80	84	42	23	19
1 765	1 263	502	5 214	3 566	1 648	1 843	1 430	413
sachstandsabteilung								
1	1	-	7	6	1	1	-	1
1	-	1	3	-	3	-	-	-
-	-	-	-	-	-	-	-	-
10	6	4	112	46	66	10	5	5
138	84	54	498	304	194	77	51	26
6	1	5	23	8	15	2	1	1
156	92	64	643	364	279	90	57	33
lungen zusammen								
3 213	2 363	850	12 881	10 355	2 526	6 412	5 295	1 117
2 173	419	1 754	4 882	845	4 037	5 608	1 452	4 156
1 562	1 340	222	5 145	4 446	699	1 521	1 346	175
8 162	4 578	3 584	37 884	19 912	17 972	5 001	2 575	2 426
30 271	26 254	4 017	81 602	61 519	20 083	15 966	12 082	3 884
3 368	2 071	1 297	8 975	5 395	3 580	2 095	1 282	813
48 749	37 025	11 724	151 369	102 472	48 897	36 603	24 032	12 571

Noch: 5. Die Erwerbspersonen nach Wirtschaftsabteilungen und Stellung

Stellung im Beruf	Landkreis Grevenbroich			Landkreis Kempen-Krefeld		
	Erwerbspersonen					
	insgesamt	männlich	weiblich	insgesamt	männlich	weiblich
Land- und Forstwirtschaft,						
Selbständige	2 397	2 184	213	2 886	2 592	294
Mithelfende Familien-Angehörige	2 810	866	1 944	3 704	970	2 734
Beamte	1	1	-	3	3	-
Angestellte	163	130	33	107	84	23
Arbeiter	1 410	1 182	228	1 399	1 178	221
Lehrlinge	124	102	22	162	127	35
Insgesamt	6 905	4 465	2 440	8 261	4 954	3 307
Energiewirtschaft und						
Selbständige	-	-	-	-	-	-
Mithelfende Familien-Angehörige	-	-	-	-	-	-
Beamte	4	4	-	3	3	-
Angestellte	580	525	55	163	132	31
Arbeiter	2 816	2 783	33	497	480	17
Lehrlinge	89	89	-	11	8	3
Insgesamt	3 489	3 401	88	674	623	51
Verarbeitendes Gewerbe						
Selbständige	1 445	1 305	140	2 262	1 948	314
Mithelfende Familien-Angehörige	553	102	451	769	136	633
Beamte	-	-	-	2	2	-
Angestellte	6 779	4 869	1 910	7 477	4 999	2 478
Arbeiter	28 785	22 142	6 643	35 509	24 290	11 219
Lehrlinge	2 092	1 530	562	2 953	2 002	951
Insgesamt	39 654	29 948	9 706	48 972	33 377	15 595
Bauge						
Selbständige	501	492	9	655	644	11
Mithelfende Familien-Angehörige	68	21	47	111	46	65
Beamte	-	-	-	-	-	-
Angestellte	462	372	90	457	363	94
Arbeiter	5 442	5 408	34	4 795	4 781	14
Lehrlinge	308	290	18	441	421	20
Insgesamt	6 781	6 583	198	6 459	6 255	204
Han						
Selbständige	2 361	1 461	900	3 150	1 974	1 176
Mithelfende Familien-Angehörige	794	149	645	1 111	180	931
Beamte	-	-	-	-	-	-
Angestellte	3 136	1 131	2 005	3 398	1 217	2 181
Arbeiter	1 302	962	340	1 336	984	352
Lehrlinge	923	296	627	992	319	673
Insgesamt	8 516	3 999	4 517	9 987	4 674	5 313
Verkehr und Nach						
Selbständige	200	192	8	239	217	22
Mithelfende Familien-Angehörige	26	12	14	46	24	22
Beamte	1 181	1 129	52	1 184	1 118	66
Angestellte	405	230	175	586	410	176
Arbeiter	1 475	1 370	105	1 638	1 529	109
Lehrlinge	86	75	11	143	117	26
Insgesamt	3 373	3 008	365	3 836	3 415	421

im Beruf in den Verwaltungsbezirken des Landesteils Nordrhein

Landkreis Kleve			Landkreis Moers			Landkreis Rees		
Erwerbspersonen								
insgesamt	männlich	weiblich	insgesamt	männlich	weiblich	insgesamt	männlich	weiblich
Tierhaltung und Fischerei								
2 572	2 273	299	2 674	2 329	345	2 424	2 106	318
3 778	925	2 853	3 814	965	2 849	3 968	981	2 987
4	4	-	4	4	-	1	1	-
103	88	15	120	91	29	82	68	14
1 156	949	207	1 203	980	223	1 032	835	197
120	99	21	138	116	22	102	84	18
7 733	4 338	3 395	7 953	4 485	3 468	7 609	4 075	3 534
Wasserversorgung, Bergbau								
-	-	-	-	-	-	-	-	-
-	-	-	-	-	-	-	-	-
2	2	-	6	6	-	1	1	-
79	76	3	3 182	2 958	224	310	263	47
261	257	4	24 171	23 858	313	554	528	26
6	5	1	1 041	1 020	21	10	8	2
348	340	8	28 400	27 842	558	875	800	75
(ohne Baugewerbe)								
966	857	109	1 597	1 374	223	866	731	135
329	60	269	571	77	494	267	72	195
3	3	-	1	1	-	-	-	-
2 413	1 577	836	9 037	6 639	2 398	2 478	1 704	774
11 299	8 042	3 257	34 720	27 869	6 851	10 029	8 038	1 991
845	641	204	2 997	2 281	716	1 000	786	214
15 855	11 180	4 675	48 923	38 241	10 682	14 640	11 331	3 309
werbe								
343	332	11	750	725	25	295	284	11
53	20	33	115	22	93	52	20	32
-	-	-	-	-	-	-	-	-
253	214	39	800	653	147	349	279	70
2 916	2 911	5	7 705	7 658	47	3 215	3 206	9
205	194	11	760	734	26	210	200	10
3 770	3 671	99	10 130	9 792	338	4 121	3 989	132
del								
1 245	819	426	3 122	1 962	1 160	1 269	857	412
451	88	363	1 129	154	975	454	83	371
-	-	-	-	-	-	-	-	-
1 559	547	1 012	5 471	1 519	3 952	1 842	651	1 191
641	528	113	1 672	1 156	516	699	542	157
558	181	377	2 200	590	1 610	658	213	445
4 454	2 163	2 291	13 594	5 381	8 213	4 922	2 346	2 576
richtenübermittlung								
115	105	10	341	309	32	145	137	8
23	10	13	89	45	44	25	13	12
787	758	29	1 342	1 291	51	1 043	967	76
250	181	69	972	702	270	489	339	150
811	765	46	2 321	2 065	256	994	915	79
53	48	5	177	147	30	105	77	28
2 039	1 867	172	5 242	4 559	683	2 801	2 448	353

Noch: 5. Die Erwerbspersonen nach Wirtschaftsabteilungen und Stellung

Stellung im Beruf	Landkreis Grevenbroich			Landkreis Kempen-Krefeld		
	Erwerbspersonen					
	insgesamt	männlich	weiblich	insgesamt	männlich	weiblich
Kreditinstitute und						
Selbständige	51	42	9	85	72	13
Mithelfende Familien-Angehörige	-	-	-	5	-	5
Beamte	34	34	-	34	34	-
Angestellte	910	496	414	727	425	302
Arbeiter	36	17	19	32	10	22
Lehrlinge	135	84	51	154	92	62
Insgesamt	1 166	673	493	1 037	633	404
Dienstleistungen, (soweit nicht						
Selbständige	1 336	969	367	1 832	1 257	575
Mithelfende Familien-Angehörige	497	59	438	647	91	556
Beamte	545	308	237	708	417	291
Angestellte	1 722	582	1 140	2 630	729	1 901
Arbeiter	1 660	561	1 099	2 204	811	1 393
Lehrlinge	386	87	299	652	127	525
Insgesamt	6 146	2 566	3 580	8 673	3 432	5 241
Organisation ohne Erwerbs						
Selbständige	-	-	-	-	-	-
Mithelfende Familien-Angehörige	-	-	-	-	-	-
Beamte	86	85	1	86	84	2
Angestellte	603	203	400	442	163	279
Arbeiter	998	33	965	956	35	921
Lehrlinge	40	1	39	42	-	42
Insgesamt	1 727	322	1 405	1 526	282	1 244
Gebietskörperschaften						
Selbständige	-	-	-	-	-	-
Mithelfende Familien-Angehörige	-	-	-	-	-	-
Beamte	744	720	24	1 318	1 257	61
Angestellte	1 125	666	459	1 808	1 059	749
Arbeiter	571	416	155	2 027	1 623	404
Lehrlinge	91	57	34	94	51	43
Insgesamt	2 531	1 859	672	5 247	3 990	1 257
Ohne Angabe der Wirt						
Selbständige	-	-	-	2	2	-
Mithelfende Familien-Angehörige	-	-	-	-	-	-
Beamte	-	-	-	-	-	-
Angestellte	9	5	4	30	15	15
Arbeiter	187	137	50	1 208	942	266
Lehrlinge	5	1	4	9	4	5
Insgesamt	201	143	58	1 249	963	286
Wirtschaftsabtei						
Selbständige	8 291	6 645	1 646	11 111	8 706	2 405
Mithelfende Familien-Angehörige	4 748	1 209	3 539	6 393	1 447	4 946
Beamte	2 595	2 281	314	3 338	2 918	420
Angestellte	15 894	9 209	6 685	17 825	9 596	8 229
Arbeiter	44 682	35 011	9 671	51 601	36 663	14 938
Lehrlinge	4 279	2 612	1 667	5 653	3 268	2 385
Insgesamt	80 489	56 967	23 522	95 921	62 598	33 323

im Beruf in den Verwaltungsbezirken des Landesteils Nordrhein

Landkreis Kleve			Landkreis Moers			Landkreis Rees		
Erwerbspersonen								
insgesamt	männlich	weiblich	insgesamt	männlich	weiblich	insgesamt	männlich	weiblich
Versicherungsgewerbe								
47	39	8	101	74	27	54	41	13
2	1	1	11	-	11	6	1	5
23	23	-	83	83	-	22	22	-
348	206	142	834	434	400	387	246	141
28	2	26	75	16	59	21	2	19
68	41	27	185	113	72	81	35	46
516	312	204	1 289	720	569	571	347	224
an anderer Stelle genannt)								
810	597	213	2 129	1 459	670	779	581	198
338	50	288	739	95	644	323	48	275
479	282	197	1 118	647	471	399	224	175
1 459	585	874	3 194	931	2 263	1 082	298	784
1 030	388	642	3 219	757	2 462	1 062	322	740
356	71	285	894	122	772	271	50	221
4 472	1 973	2 499	11 293	4 011	7 282	3 916	1 523	2 393
Charakter und Private Haushalte								
-	-	-	-	-	-	-	-	-
-	-	-	-	-	-	-	-	-
62	62	-	123	122	1	62	62	-
287	125	162	624	217	407	243	92	151
627	13	614	1 489	28	1 461	649	13	636
36	-	36	81	5	76	27	2	25
1 012	200	812	2 317	372	1 945	981	169	812
und Sozialversicherung								
-	-	-	-	-	-	-	-	-
-	-	-	-	-	-	-	-	-
922	901	21	1 588	1 499	89	1 055	1 028	27
831	545	286	1 908	982	926	792	510	282
723	544	179	1 013	706	307	372	256	116
55	35	20	144	83	61	61	31	30
2 531	2 025	506	4 653	3 270	1 383	2 280	1 825	455
Schäftsabteilung								
-	-	-	2	1	1	-	-	-
-	-	-	1	1	-	1	-	1
-	-	-	-	-	-	-	-	-
7	5	2	13	7	6	7	3	4
307	283	24	225	146	79	170	120	50
1	1	-	9	6	3	2	1	1
315	289	26	250	161	89	180	124	56
Zusammen								
6 098	5 022	1 076	10 716	8 233	2 483	5 832	4 737	1 095
4 974	1 154	3 820	6 469	1 359	5 110	5 096	1 218	3 878
2 282	2 035	247	4 265	3 653	612	2 583	2 305	278
7 589	4 149	3 440	26 155	15 133	11 022	8 061	4 453	3 608
19 799	14 682	5 117	77 813	65 239	12 574	18 797	14 777	4 020
2 303	1 316	987	8 626	5 217	3 409	2 527	1 487	1 040
43 045	28 358	14 687	134 044	98 834	35 210	42 896	28 977	13 919

Noch: 5. Die Erwerbspersonen nach Wirtschaftsabteilungen und Stellung

Stellung im Beruf	Rhein-Wupper-Kreis			Regierungsbezirk Köln		
	Erwerbspersonen					
	insgesamt	männlich	weiblich	insgesamt	männlich	weiblich
Land- und Forstwirtschaft,						
Selbständige	1 786	1 520	266	17 863	14 903	2 960
Mithelfende Familien-Angehörige	2 345	501	1 844	22 400	4 663	17 737
Beamte	4	4	-	77	77	-
Angestellte	80	60	20	1 098	863	235
Arbeiter	571	489	82	7 290	6 220	1 070
Lehrlinge	87	70	17	568	447	121
Insgesamt	4 873	2 644	2 229	49 296	27 173	22 123
Energiewirtschaft und						
Selbständige	-	-	-	6	6	-
Mithelfende Familien-Angehörige	-	-	-	-	-	-
Beamte	7	7	-	78	77	1
Angestellte	155	117	38	5 609	4 784	825
Arbeiter	306	295	11	19 898	19 381	517
Lehrlinge	7	7	-	410	382	28
Insgesamt	475	426	49	26 001	24 630	1 371
Verarbeitendes Gewerbe						
Selbständige	1 933	1 666	267	17 643	15 182	2 461
Mithelfende Familien-Angehörige	596	102	494	5 626	934	4 692
Beamte	-	-	-	25	25	-
Angestellte	9 714	6 519	3 195	84 436	56 765	27 671
Arbeiter	35 373	25 565	9 808	241 191	187 130	54 061
Lehrlinge	2 561	1 871	690	22 095	17 550	4 545
Insgesamt	50 177	35 723	14 454	371 016	277 586	93 430
Bauge						
Selbständige	527	509	18	6 377	6 189	188
Mithelfende Familien-Angehörige	73	24	49	850	237	613
Beamte	-	-	-	-	-	-
Angestellte	482	353	129	7 297	5 676	1 621
Arbeiter	3 970	3 948	22	54 786	54 295	491
Lehrlinge	287	275	12	3 853	3 660	193
Insgesamt	5 339	5 109	230	73 163	70 057	3 106
Han						
Selbständige	2 677	1 716	961	31 927	22 247	9 680
Mithelfende Familien-Angehörige	867	120	747	10 378	1 604	8 774
Beamte	-	-	-	1	1	-
Angestellte	3 385	1 199	2 186	56 601	21 478	35 123
Arbeiter	1 037	747	290	19 354	13 819	5 535
Lehrlinge	912	323	589	12 776	4 696	8 080
Insgesamt	8 878	4 105	4 773	131 037	63 845	67 192
Verkehr und Nach						
Selbständige	196	180	16	2 824	2 613	211
Mithelfende Familien-Angehörige	37	12	25	520	202	318
Beamte	1 416	1 349	67	22 782	20 577	2 205
Angestellte	405	242	163	11 503	6 568	4 935
Arbeiter	2 392	2 254	138	24 950	21 196	3 754
Lehrlinge	177	169	8	1 289	1 115	174
Insgesamt	4 623	4 206	417	63 868	52 271	11 597

im Beruf in den Verwaltungsbezirken des Landesteils Nordrhein

Kreisfreie Stadt Bonn			Kreisfreie Stadt Köln			Landkreis Bergheim (Erft)		
Erwerbspersonen								
insgesamt	männlich	weiblich	insgesamt	männlich	weiblich	insgesamt	männlich	weiblich
Tierhaltung und Fischerei								
194	169	25	556	464	92	1 178	1 047	131
174	36	138	419	101	318	1 335	424	911
3	3	-	8	8	-	4	4	-
29	20	9	174	128	46	149	121	28
153	131	22	838	719	119	968	818	150
17	14	3	92	72	20	52	45	7
570	373	197	2 087	1 492	595	3 686	2 459	1 227
Wasserversorgung, Bergbau								
-	-	-	5	5	-	-	-	-
-	-	-	-	-	-	-	-	-
4	4	-	53	52	1	-	-	-
179	145	34	1 243	932	311	1 358	1 229	129
287	269	18	1 570	1 473	97	8 737	8 601	136
8	6	2	42	28	14	191	187	4
478	424	54	2 913	2 490	423	10 286	10 017	269
(ohne Baugewerbe)								
1 167	976	191	6 543	5 500	1 043	721	637	84
334	45	289	2 033	268	1 765	298	56	242
2	2	-	14	14	-	1	1	-
3 505	2 213	1 292	40 676	26 897	13 779	1 791	1 246	545
7 376	5 631	1 745	91 559	71 145	20 414	8 039	6 206	1 833
1 169	931	238	8 096	6 382	1 714	1 021	840	181
13 553	9 798	3 755	148 921	110 206	38 715	11 871	8 986	2 885
werbe								
345	331	14	2 269	2 177	92	297	291	6
48	11	37	314	77	237	38	10	28
-	-	-	-	-	-	-	-	-
292	226	66	3 478	2 644	834	333	268	65
2 549	2 531	18	20 235	19 989	246	3 211	3 194	17
209	205	4	1 114	1 050	64	293	283	10
3 443	3 304	139	27 410	25 937	1 473	4 172	4 046	126
del								
2 214	1 640	574	13 644	10 155	3 489	1 163	645	518
771	124	647	4 146	657	3 489	405	52	353
-	-	-	1	1	-	-	-	-
3 994	1 508	2 486	29 896	11 763	18 133	1 779	541	1 238
1 287	949	338	10 778	7 370	3 408	477	335	142
754	325	429	5 140	2 072	3 068	753	201	552
9 020	4 546	4 474	63 605	32 018	31 587	4 577	1 774	2 803
richtenübermittlung								
137	119	18	1 150	1 071	79	133	122	11
20	6	14	209	63	146	37	21	16
1 075	911	164	10 954	9 624	1 330	869	818	51
660	369	291	6 160	3 176	2 984	180	86	94
966	880	86	13 638	10 932	2 706	656	588	68
89	80	9	610	511	99	31	26	5
2 947	2 365	582	32 721	25 377	7 344	1 906	1 661	245

Noch: 5. Die Erwerbspersonen nach Wirtschaftsabteilungen und Stellung

Stellung im Beruf	Rhein-Wupper-Kreis			Regierungsbezirk Köln		
	Erwerbspersonen					
	insgesamt	männlich	weiblich	insgesamt	männlich	weiblich
Kreditinstitute und						
Selbständige	62	54	8	945	795	150
Mithelfende Familien-Angehörige	7	-	7	115	8	107
Beamte	40	39	1	429	410	19
Angestellte	729	398	331	22 985	12 445	10 540
Arbeiter	33	7	26	1 269	381	888
Lehrlinge	116	70	46	2 523	1 368	1 155
Insgesamt	987	568	419	28 266	15 407	12 859
Dienstleistungen, (soweit nicht						
Selbständige	1 573	1 125	448	23 028	16 864	6 164
Mithelfende Familien-Angehörige	597	68	529	7 177	870	6 307
Beamte	675	436	239	10 024	6 188	3 836
Angestellte	2 095	720	1 375	46 945	17 750	29 195
Arbeiter	2 025	634	1 391	35 362	12 333	23 029
Lehrlinge	525	126	399	8 193	1 952	6 241
Insgesamt	7 490	3 109	4 381	130 729	55 957	74 772
Organisation ohne Erwerbs						
Selbständige	2	1	1	4	4	-
Mithelfende Familien-Angehörige	-	-	-	-	-	-
Beamte	73	73	-	1 076	1 066	10
Angestellte	445	130	315	13 525	4 499	9 026
Arbeiter	833	7	826	12 665	562	12 103
Lehrlinge	28	-	28	411	35	376
Insgesamt	1 381	211	1 170	27 681	6 166	21 515
Gebietskörperschaften						
Selbständige	-	-	-	-	-	-
Mithelfende Familien-Angehörige	-	-	-	-	-	-
Beamte	865	824	41	22 299	21 277	1 022
Angestellte	1 133	619	514	30 871	16 014	14 857
Arbeiter	379	252	127	9 833	7 092	2 741
Lehrlinge	71	38	33	1 056	609	447
Insgesamt	2 448	1 733	715	64 059	44 992	19 067
Ohne Angabe der Wirt						
Selbständige	2	2	-	62	37	25
Mithelfende Familien-Angehörige	-	-	-	22	2	20
Beamte	-	-	-	3	3	-
Angestellte	46	17	29	775	309	466
Arbeiter	311	231	80	7 001	5 344	1 657
Lehrlinge	14	9	5	489	371	118
Insgesamt	373	259	114	8 352	6 066	2 286
Wirtschaftsabtei						
Selbständige	8 758	6 773	1 985	100 679	78 840	21 839
Mithelfende Familien-Angehörige	4 522	827	3 695	47 088	8 520	38 568
Beamte	3 080	2 732	348	56 794	49 701	7 093
Angestellte	18 669	10 374	8 295	281 645	147 151	134 494
Arbeiter	47 230	34 429	12 801	433 599	327 753	105 846
Lehrlinge	4 785	2 958	1 827	53 663	32 185	21 478
Insgesamt	87 044	58 093	28 951	973 468	644 150	329 318

im Beruf in den Verwaltungsbezirken des Landesteils Nordrhein

Kreisfreie Stadt Bonn			Kreisfreie Stadt Köln			Landkreis Bergheim (Erft)		
Erwerbspersonen								
insgesamt	männlich	weiblich	insgesamt	männlich	weiblich	insgesamt	männlich	weiblich
Versicherungsgewerbe								
83	68	15	449	405	44	27	20	7
12	1	11	56	5	51	1	-	1
67	66	1	190	178	12	4	4	-
1 617	841	776	14 179	7 649	6 530	513	238	275
130	25	105	839	255	584	23	5	18
138	89	49	1 385	705	680	118	61	57
2 047	1 090	957	17 098	9 197	7 901	686	328	358
an anderer Stelle genannt)								
1 996	1 459	537	10 308	7 693	2 615	742	508	234
500	53	447	2 812	382	2 430	273	33	240
1 308	835	473	3 815	2 182	1 633	362	226	136
6 052	2 259	3 793	23 399	9 252	14 147	941	246	695
3 472	1 181	2 291	17 616	6 522	11 094	838	231	607
1 062	180	882	3 293	795	2 498	297	65	232
14 390	5 967	8 423	61 243	26 826	34 417	3 453	1 309	2 144
Charakter und Private Haushalte								
-	-	-	3	3	-	-	-	-
-	-	-	-	-	-	-	-	-
105	105	-	327	322	5	65	65	-
2 437	819	1 618	5 243	1 735	3 508	305	86	219
1 022	64	958	4 276	178	4 098	630	16	614
52	-	52	98	18	80	23	2	21
3 616	988	2 628	9 947	2 256	7 691	1 023	169	854
und Sozialversicherung								
-	-	-	-	-	-	-	-	-
-	-	-	-	-	-	-	-	-
4 737	4 495	242	7 394	7 028	366	426	414	12
6 718	2 981	3 737	9 682	5 198	4 484	640	335	305
1 343	885	458	2 971	2 057	914	354	230	124
74	55	19	376	184	192	32	22	10
12 872	8 416	4 456	20 423	14 467	5 956	1 452	1 001	451
sachftsabteilung								
6	4	2	37	20	17	-	-	-
1	-	1	20	2	18	-	-	-
-	-	-	3	3	-	-	-	-
70	22	48	492	203	289	4	2	2
512	403	109	2 671	1 863	808	70	45	25
11	6	5	147	80	67	-	-	-
600	435	165	3 370	2 171	1 199	74	47	27
lungen zusammen								
6 142	4 766	1 376	34 964	27 493	7 471	4 261	3 270	991
1 860	276	1 584	10 009	1 555	8 454	2 387	596	1 791
7 301	6 421	880	22 759	19 412	3 347	1 731	1 532	199
25 553	11 403	14 150	134 622	69 577	65 045	7 993	4 398	3 595
19 097	12 949	6 148	166 991	122 503	44 488	24 003	20 269	3 734
3 583	1 891	1 692	20 393	11 897	8 496	2 811	1 732	1 079
63 536	37 706	25 830	389 738	252 437	137 301	43 186	31 797	11 389

Noch: 5. Die Erwerbspersonen nach Wirtschaftsabteilungen und Stellung

Stellung im Beruf	Landkreis Bonn			Landkreis Euskirchen		
	Erwerbspersonen					
	insgesamt	männlich	weiblich	insgesamt	männlich	weiblich
Land- und Forstwirtschaft,						
Selbständige	3 209	2 794	415	2 198	1 956	242
Mithelfende Familien-Angehörige	4 144	1 040	3 104	2 794	728	2 066
Beamte	13	13	-	8	8	-
Angestellte	157	112	45	137	113	24
Arbeiter	1 185	1 022	163	1 103	978	125
Lehrlinge	87	76	11	52	43	9
Insgesamt	8 795	5 057	3 738	6 292	3 826	2 466
Energiewirtschaft und						
Selbständige	-	-	-	-	-	-
Mithelfende Familien-Angehörige	-	-	-	-	-	-
Beamte	6	6	-	1	1	-
Angestellte	195	160	35	281	251	30
Arbeiter	421	406	15	1 915	1 897	18
Lehrlinge	4	4	-	19	17	2
Insgesamt	626	576	50	2 216	2 166	50
Verarbeitendes Gewerbe						
Selbständige	1 649	1 432	217	978	872	106
Mithelfende Familien-Angehörige	514	108	406	344	76	268
Beamte	2	2	-	1	1	-
Angestellte	4 740	3 213	1 527	1 869	1 299	570
Arbeiter	15 684	12 296	3 388	10 654	7 990	2 664
Lehrlinge	1 692	1 343	349	905	717	188
Insgesamt	24 281	18 394	5 887	14 751	10 955	3 796
Bauge						
Selbständige	601	591	10	323	314	9
Mithelfende Familien-Angehörige	77	28	49	38	8	30
Beamte	-	-	-	-	-	-
Angestellte	535	446	89	319	252	67
Arbeiter	5 036	5 009	27	3 798	3 768	30
Lehrlinge	438	425	13	249	233	16
Insgesamt	6 687	6 499	188	4 727	4 575	152
Han						
Selbständige	2 692	1 850	842	1 522	837	685
Mithelfende Familien-Angehörige	1 012	171	841	491	65	426
Beamte	-	-	-	-	-	-
Angestellte	3 926	1 484	2 442	1 710	710	1 000
Arbeiter	1 240	921	319	722	571	151
Lehrlinge	1 078	405	673	640	242	398
Insgesamt	9 948	4 831	5 117	5 085	2 425	2 660
Verkehr und Nach						
Selbständige	267	248	19	153	140	13
Mithelfende Familien-Angehörige	58	30	28	35	16	19
Beamte	1 783	1 654	129	1 078	1 022	56
Angestellte	881	629	252	319	174	145
Arbeiter	1 795	1 688	107	947	850	97
Lehrlinge	125	113	12	33	33	-
Insgesamt	4 909	4 362	547	2 565	2 235	330

im Beruf in den Verwaltungsbezirken des Landesteils Nordrhein

Landkreis Köln			Oberbergischer Kreis			Rheinisch-Bergischer Kreis		
Erwerbspersonen								
insgesamt	männlich	weiblich	insgesamt	männlich	weiblich	insgesamt	männlich	weiblich
Tierhaltung und Fischerei								
956	863	93	3 030	2 223	807	2 559	2 150	409
973	241	732	4 321	458	3 863	3 392	736	2 656
2	2	-	10	10	-	11	11	-
146	122	24	58	44	14	95	78	17
994	850	144	459	357	102	684	586	98
54	38	16	51	37	14	69	51	18
3 125	2 116	1 009	7 929	3 129	4 800	6 810	3 612	3 198
Wasserversorgung, Bergbau								
1	1	-	-	-	-	-	-	-
-	-	-	-	-	-	-	-	-
7	7	-	2	2	-	2	2	-
1 718	1 529	189	176	143	33	253	218	35
5 974	5 792	182	160	148	12	474	452	22
121	120	1	5	4	1	10	9	1
7 821	7 449	372	343	297	46	739	681	58
(ohne Baugewerbe)								
1 276	1 119	157	1 306	1 160	146	1 741	1 511	230
465	76	389	364	59	305	486	75	411
2	2	-	-	-	-	1	1	-
7 886	5 530	2 356	5 884	4 186	1 698	8 643	5 792	2 851
23 223	19 263	3 960	21 946	15 978	5 968	30 086	22 945	7 141
2 059	1 666	393	1 743	1 344	399	2 585	1 992	593
34 911	27 656	7 255	31 243	22 727	8 516	43 542	32 316	11 226
werbe								
556	542	14	499	493	6	678	660	18
60	19	41	59	18	41	98	26	72
-	-	-	-	-	-	-	-	-
687	545	142	320	248	72	736	575	161
6 193	6 135	58	2 915	2 884	31	5 132	5 099	33
400	377	23	275	261	14	399	372	27
7 896	7 618	278	4 068	3 904	164	7 043	6 732	311
del								
2 765	1 812	953	1 872	1 273	599	2 834	1 938	896
881	139	742	637	82	555	911	135	776
-	-	-	-	-	-	-	-	-
4 537	1 562	2 975	2 109	690	1 419	4 463	1 676	2 787
1 554	1 128	426	598	423	175	1 416	1 103	313
1 269	437	832	681	171	510	1 211	409	802
11 006	5 078	5 928	5 897	2 639	3 258	10 835	5 261	5 574
richtenübermittlung								
252	233	19	166	150	16	266	247	19
40	15	25	25	10	15	40	15	25
1 341	1 228	113	1 211	1 141	70	2 161	2 009	152
1 372	961	411	262	174	88	958	558	400
2 310	2 050	260	767	691	76	2 221	1 976	245
101	88	13	37	33	4	129	113	16
5 416	4 575	841	2 468	2 199	269	5 775	4 918	857

Noch: 5. Die Erwerbspersonen nach Wirtschaftsabteilungen und Stellung

Stellung im Beruf	Landkreis Bonn			Landkreis Euskirchen		
	Erwerbspersonen					
	insgesamt	männlich	weiblich	insgesamt	männlich	weiblich
Kreditinstitute und						
Selbständige	65	54	11	33	23	10
Mithelfende Familien-Angehörige	12	1	11	5	-	5
Beamte	43	40	3	15	15	-
Angestellte	1 844	1 086	758	476	271	205
Arbeiter	75	34	41	10	1	9
Lehrlinge	150	95	55	73	44	29
Insgesamt	2 189	1 310	879	612	354	258
Dienstleistungen, (soweit nicht						
Selbständige	1 969	1 437	532	920	608	312
Mithelfende Familien-Angehörige	592	64	528	341	36	305
Beamte	1 059	690	369	435	285	150
Angestellte	4 374	1 822	2 552	1 196	368	828
Arbeiter	3 352	1 268	2 084	1 048	306	742
Lehrlinge	669	220	449	330	79	251
Insgesamt	12 015	5 501	6 514	4 270	1 682	2 588
Organisation ohne Erwerbs						
Selbständige	-	-	-	-	-	-
Mithelfende Familien-Angehörige	-	-	-	-	-	-
Beamte	128	124	4	71	71	-
Angestellte	2 174	848	1 326	339	119	220
Arbeiter	1 793	83	1 710	710	19	691
Lehrlinge	64	2	62	27	3	24
Insgesamt	4 159	1 057	3 102	1 147	212	935
Gebietskörperschaften						
Selbständige	-	-	-	-	-	-
Mithelfende Familien-Angehörige	-	-	-	-	-	-
Beamte	4 124	3 929	195	661	590	71
Angestellte	5 447	2 788	2 659	866	552	314
Arbeiter	1 562	1 205	357	510	411	99
Lehrlinge	126	78	48	56	38	18
Insgesamt	11 259	8 000	3 259	2 093	1 591	502
Ohne Angabe der Wirt						
Selbständige	8	7	1	2	1	1
Mithelfende Familien-Angehörige	-	-	-	-	-	-
Beamte	-	-	-	-	-	-
Angestellte	33	13	20	5	3	2
Arbeiter	943	891	52	88	72	16
Lehrlinge	14	4	10	259	259	-
Insgesamt	998	915	83	354	335	19
Wirtschaftsabtei						
Selbständige	10 460	8 413	2 047	6 129	4 751	1 378
Mithelfende Familien-Angehörige	6 409	1 442	4 967	4 048	929	3 119
Beamte	7 158	6 458	700	2 270	1 993	277
Angestellte	24 306	12 601	11 705	7 517	4 112	3 405
Arbeiter	33 086	24 823	8 263	21 505	16 863	4 642
Lehrlinge	4 447	2 765	1 682	2 643	1 708	935
Insgesamt	85 866	56 502	29 364	44 112	30 356	13 756

im Beruf in den Verwaltungsbezirken des Landesteils Nordrhein

Landkreis Köln			Oberbergischer Kreis			Rheinisch-Bergischer Kreis		
Erwerbspersonen								
insgesamt	männlich	weiblich	insgesamt	männlich	weiblich	insgesamt	männlich	weiblich
Versicherungsgewerbe								
71	60	11	38	29	9	89	67	22
10	-	10	3	-	3	8	1	7
17	17	-	35	34	1	26	25	1
1 510	781	729	446	267	179	1 309	720	589
76	26	50	25	6	19	45	11	34
232	124	108	68	36	32	206	113	93
1 916	1 008	908	615	372	243	1 683	937	746
an anderer Stelle genannt)								
1 693	1 255	438	1 170	827	343	1 929	1 437	492
543	64	479	466	46	420	727	93	634
706	442	264	571	384	187	829	533	296
2 801	948	1 853	1 542	465	1 077	3 161	1 164	1 997
2 445	856	1 589	1 257	291	966	2 426	753	1 673
628	137	491	318	69	249	741	186	555
8 816	3 702	5 114	5 324	2 082	3 242	9 813	4 166	5 647
Charakter und Private Haushalte								
-	-	-	1	1	-	-	-	-
-	-	-	-	-	-	-	-	-
82	82	-	71	71	-	100	99	1
782	193	589	360	114	246	774	210	564
1 199	33	1 166	659	22	637	1 034	23	1 011
23	2	21	31	-	31	43	4	39
2 086	310	1 776	1 122	208	914	1 951	336	1 615
Beruf und Sozialversicherung								
-	-	-	-	-	-	-	-	-
-	-	-	-	-	-	-	-	-
1 011	972	39	558	538	20	1 218	1 185	33
1 542	865	677	885	478	407	2 283	1 318	965
701	472	229	424	328	96	994	725	269
103	49	54	70	35	35	93	50	43
3 357	2 358	999	1 937	1 379	558	4 588	3 278	1 310
Berufsausschussabteilung								
4	2	2	-	-	-	2	1	1
-	-	-	-	-	-	-	-	-
-	-	-	-	-	-	-	-	-
48	17	31	8	5	3	59	25	34
1 166	718	448	93	48	45	207	149	58
13	4	9	1	-	1	9	3	6
1 231	741	490	102	53	49	277	178	99
Berufsausschüsse zusammen								
7 574	5 887	1 687	8 082	6 156	1 926	10 098	8 011	2 087
2 972	554	2 418	5 875	673	5 202	5 662	1 081	4 581
3 168	2 752	416	2 458	2 180	278	4 348	3 865	483
23 029	13 053	9 976	12 050	6 814	5 236	22 734	12 334	10 400
45 835	37 323	8 512	29 303	21 176	8 127	44 719	33 822	10 897
5 003	3 042	1 961	3 280	1 990	1 290	5 495	3 302	2 193
87 581	62 611	24 970	61 048	38 989	22 059	93 056	62 415	30 641

Noch: 5. Die Erwerbspersonen nach Wirtschaftsabteilungen und Stellung

Stellung im Beruf	Siegkreis			Regierungsbezirk Aachen		
	Erwerbspersonen					
	insgesamt	männlich	weiblich	insgesamt	männlich	weiblich
Land- und Forstwirtschaft,						
Selbständige	3 983	3 237	746	14 100	11 723	2 377
Mithelfende Familien-Angehörige	4 848	899	3 949	17 329	4 190	13 139
Beamte	18	18	-	71	71	-
Angestellte	153	125	28	398	335	63
Arbeiter	906	759	147	4 856	4 345	511
Lehrlinge	94	71	23	308	251	57
Insgesamt	10 002	5 109	4 893	37 062	20 915	16 147
Energiewirtschaft und						
Selbständige	-	-	-	2	2	-
Mithelfende Familien-Angehörige	-	-	-	1	-	1
Beamte	3	3	-	42	42	-
Angestellte	206	177	29	4 693	4 314	379
Arbeiter	360	343	17	32 938	32 673	265
Lehrlinge	10	7	3	959	937	22
Insgesamt	579	530	49	38 635	37 968	667
Verarbeitendes Gewerbe						
Selbständige	2 262	1 975	287	8 611	7 525	1 086
Mithelfende Familien-Angehörige	788	171	617	2 760	514	2 246
Beamte	2	2	-	6	6	-
Angestellte	9 442	6 389	3 053	22 904	15 343	7 561
Arbeiter	32 624	25 676	6 948	104 365	72 107	32 258
Lehrlinge	2 825	2 335	490	9 528	7 187	2 341
Insgesamt	47 943	36 548	11 395	148 174	102 682	45 492
Bauge						
Selbständige	809	790	19	2 748	2 685	63
Mithelfende Familien-Angehörige	118	40	78	343	127	216
Beamte	-	-	-	-	-	-
Angestellte	597	472	125	2 248	1 736	512
Arbeiter	5 717	5 686	31	25 577	25 458	119
Lehrlinge	476	454	22	1 788	1 704	84
Insgesamt	7 717	7 442	275	32 704	31 710	994
Han						
Selbständige	3 221	2 097	1 124	12 904	7 929	4 975
Mithelfende Familien-Angehörige	1 124	179	945	4 051	685	3 366
Beamte	-	-	-	-	-	-
Angestellte	4 187	1 544	2 643	16 894	5 548	11 346
Arbeiter	1 282	1 019	263	6 254	4 776	1 478
Lehrlinge	1 250	434	816	5 143	1 753	3 390
Insgesamt	11 064	5 273	5 791	45 246	20 691	24 555
Verkehr und Nach						
Selbständige	300	283	17	1 252	1 172	80
Mithelfende Familien-Angehörige	56	26	30	167	84	83
Beamte	2 310	2 170	140	6 978	6 476	502
Angestellte	711	441	270	2 337	1 532	805
Arbeiter	1 650	1 541	109	8 237	7 650	587
Lehrlinge	134	118	16	563	512	51
Insgesamt	5 161	4 579	582	19 534	17 426	2 108

im Beruf in den Verwaltungsbezirken des Landesteils Nordrhein

Kreisfreie Stadt Aachen			Landkreis Aachen			Landkreis Düren		
Erwerbspersonen								
insgesamt	männlich	weiblich	insgesamt	männlich	weiblich	insgesamt	männlich	weiblich
Tierhaltung und Fischerei								
231	195	36	1 355	1 145	210	1 961	1 668	293
228	60	168	1 406	409	997	2 150	648	1 502
7	7	-	10	10	-	17	17	-
25	20	5	54	35	19	114	98	16
195	175	20	624	534	90	1 252	1 116	136
17	11	6	51	32	19	60	52	8
703	468	235	3 500	2 165	1 335	5 554	3 599	1 955
Wasserversorgung, Bergbau								
-	-	-	2	2	-	-	-	-
-	-	-	1	-	1	-	-	-
19	19	-	12	12	-	2	2	-
297	255	42	2 065	1 918	147	538	488	50
519	496	23	15 015	14 890	125	2 519	2 483	36
18	17	1	480	477	3	32	29	3
853	787	66	17 575	17 299	276	3 091	3 002	89
(ohne Baugewerbe)								
1 619	1 367	252	2 031	1 734	297	1 372	1 187	185
424	67	357	772	123	649	465	91	374
3	3	-	1	1	-	2	2	-
6 110	4 043	2 067	6 933	4 606	2 327	4 525	2 992	1 533
17 600	11 549	6 051	32 775	22 939	9 836	18 618	13 652	4 966
1 649	1 243	406	2 855	2 116	739	1 713	1 337	376
27 405	18 272	9 133	45 367	31 519	13 848	26 695	19 261	7 434
werbe								
452	434	18	677	664	13	423	412	11
54	10	44	95	23	72	53	19	34
-	-	-	-	-	-	-	-	-
499	376	123	569	427	142	367	305	62
3 456	3 420	36	6 036	6 014	22	4 117	4 095	22
305	287	18	487	460	27	247	237	10
4 766	4 527	239	7 864	7 588	276	5 207	5 068	139
del								
2 749	1 922	827	3 444	1 998	1 446	2 209	1 292	917
785	102	683	1 056	184	872	661	112	549
-	-	-	-	-	-	-	-	-
4 984	1 726	3 258	4 542	1 263	3 279	2 734	1 037	1 697
1 821	1 220	601	1 649	1 255	394	1 033	808	225
977	378	599	1 536	446	1 090	802	305	497
11 316	5 348	5 968	12 227	5 146	7 081	7 439	3 554	3 885
richtenübermittlung								
218	205	13	356	322	34	189	175	14
19	6	13	45	21	24	38	20	18
1 754	1 601	153	1 720	1 636	84	1 137	1 062	75
793	496	297	538	335	203	405	289	116
1 902	1 709	193	2 285	2 156	129	1 215	1 119	96
137	120	17	141	125	16	65	62	3
4 823	4 137	686	5 085	4 595	490	3 049	2 727	322

Noch: 5. Die Erwerbspersonen nach Wirtschaftsabteilungen und Stellung

Stellung im Beruf	Siegkreis			Regierungsbezirk Aachen		
	Erwerbspersonen					
	insgesamt	männlich	weiblich	insgesamt	männlich	weiblich
Kreditinstitute und						
Selbständige	90	69	21	386	321	65
Mithelfende Familien-Angehörige	8	-	8	34	3	31
Beamte	32	31	1	154	151	3
Angestellte	1 091	592	499	3 823	2 203	1 620
Arbeiter	46	18	28	243	52	191
Lehrlinge	153	101	52	488	317	171
Insgesamt	1 420	811	609	5 128	3 047	2 081
Dienstleistungen, (soweit nicht						
Selbständige	2 301	1 640	661	8 378	5 784	2 594
Mithelfende Familien-Angehörige	923	99	824	3 034	416	2 618
Beamte	939	611	328	4 105	2 656	1 449
Angestellte	3 479	1 226	2 253	13 631	5 116	8 515
Arbeiter	2 908	925	1 983	10 946	4 053	6 893
Lehrlinge	855	221	634	2 850	715	2 135
Insgesamt	11 405	4 722	6 683	42 944	18 740	24 204
Organisation ohne Erwerbs						
Selbständige	-	-	-	-	-	-
Mithelfende Familien-Angehörige	-	-	-	-	-	-
Beamte	127	127	-	559	559	-
Angestellte	1 111	375	736	2 863	975	1 888
Arbeiter	1 342	124	1 218	5 418	116	5 302
Lehrlinge	50	4	46	166	7	159
Insgesamt	2 630	630	2 000	9 006	1 657	7 349
Gebietskörperschaften						
Selbständige	-	-	-	-	-	-
Mithelfende Familien-Angehörige	-	-	-	-	-	-
Beamte	2 170	2 126	44	7 407	7 245	162
Angestellte	2 808	1 499	1 309	7 917	4 854	3 063
Arbeiter	974	779	195	6 202	4 612	1 590
Lehrlinge	126	98	28	438	253	185
Insgesamt	6 078	4 502	1 576	21 964	16 964	5 000
Ohne Angabe der Wirt						
Selbständige	3	2	1	3	2	1
Mithelfende Familien-Angehörige	1	-	1	3	-	3
Beamte	-	-	-	-	-	-
Angestellte	56	19	37	93	34	59
Arbeiter	1 251	1 155	96	1 341	1 109	232
Lehrlinge	35	15	20	24	10	14
Insgesamt	1 346	1 191	155	1 464	1 155	309
Wirtschaftsabtei						
Selbständige	12 969	10 093	2 876	48 384	37 143	11 241
Mithelfende Familien-Angehörige	7 866	1 414	6 452	27 722	6 019	21 703
Beamte	5 601	5 088	513	19 322	17 206	2 116
Angestellte	23 841	12 859	10 982	77 801	41 990	35 811
Arbeiter	49 060	38 025	11 035	206 377	156 951	49 426
Lehrlinge	6 008	3 858	2 150	22 255	13 646	8 609
Insgesamt	105 345	71 337	34 008	401 861	272 955	128 906

im Beruf in den Verwaltungsbezirken des Landesteils Nordrhein

Kreisfreie Stadt Aachen			Landkreis Aachen			Landkreis Düren		
Erwerbspersonen								
insgesamt	männlich	weiblich	insgesamt	männlich	weiblich	insgesamt	männlich	weiblich
Versicherungsgewerbe								
124	106	18	77	61	16	64	59	5
11	-	11	9	1	8	10	-	10
57	56	1	22	22	-	25	24	1
1 509	856	653	870	492	378	511	288	223
106	22	84	52	10	42	31	5	26
142	89	53	114	78	36	85	48	37
1 949	1 129	820	1 144	664	480	726	424	302
an anderer Stelle genannt)								
2 137	1 585	552	2 128	1 396	732	1 251	878	373
580	76	504	804	125	679	458	61	397
1 300	870	430	870	568	302	578	365	213
5 598	2 464	3 134	2 822	947	1 875	1 821	606	1 215
4 003	1 630	2 373	2 646	1 000	1 646	1 450	483	967
657	186	471	847	174	673	442	132	310
14 275	6 811	7 464	10 117	4 210	5 907	6 000	2 525	3 475
Charakter und Private Haushalte								
-	-	-	-	-	-	-	-	-
-	-	-	-	-	-	-	-	-
103	103	-	109	109	-	86	86	-
1 045	339	706	534	158	376	430	142	288
1 091	36	1 055	1 154	28	1 126	894	8	886
29	2	27	27	1	26	27	-	27
2 268	480	1 788	1 824	296	1 528	1 437	236	1 201
und Sozialversicherung								
-	-	-	-	-	-	-	-	-
-	-	-	-	-	-	-	-	-
2 430	2 342	88	1 384	1 366	18	742	723	19
2 174	1 296	878	1 727	1 026	701	1 097	665	432
714	428	286	823	609	214	940	715	225
54	31	23	127	73	54	63	44	19
5 372	4 097	1 275	4 061	3 074	987	2 842	2 147	695
Berufsabteilung								
2	1	1	1	1	-	-	-	-
1	-	1	-	-	-	-	-	-
-	-	-	-	-	-	-	-	-
35	13	22	24	7	17	10	5	5
758	706	52	182	112	70	129	100	29
7	3	4	6	4	2	2	1	1
803	723	80	213	124	89	141	106	35
Berufungen zusammen								
7 532	5 815	1 717	10 071	7 323	2 748	7 469	5 671	1 798
2 102	321	1 781	4 188	886	3 302	3 835	951	2 884
5 673	5 001	672	4 128	3 724	404	2 589	2 281	308
23 069	11 884	11 185	20 678	11 214	9 464	12 552	6 915	5 637
32 165	21 391	10 774	63 241	49 547	13 694	32 198	24 584	7 614
3 992	2 367	1 625	6 671	3 986	2 685	3 538	2 247	1 291
74 533	46 779	27 754	108 977	76 680	32 297	62 181	42 649	19 532

Noch: 5. Die Erwerbspersonen nach Wirtschaftsabteilungen und Stellung

Stellung im Beruf	Landkreis Erkelenz			Landkreis Jülich		
	Erwerbspersonen					
	insgesamt	männlich	weiblich	insgesamt	männlich	weiblich
Land- und Forstwirtschaft,						
Selbständige	1 732	1 559	173	1 792	1 548	244
Mithelfende Familien-Angehörige	1 957	566	1 391	1 745	596	1 149
Beamte	2	2	-	5	5	-
Angestellte	55	45	10	48	43	5
Arbeiter	593	505	88	749	683	66
Lehrlinge	49	39	10	41	34	7
Insgesamt	4 388	2 716	1 672	4 380	2 909	1 471
Energiewirtschaft und						
Selbständige	-	-	-	-	-	-
Mithelfende Familien-Angehörige	-	-	-	-	-	-
Beamte	1	1	-	4	4	-
Angestellte	637	581	56	362	343	19
Arbeiter	4 276	4 251	25	3 179	3 167	12
Lehrlinge	151	146	5	65	63	2
Insgesamt	5 065	4 979	86	3 610	3 577	33
Verarbeitendes Gewerbe						
Selbständige	822	751	71	693	626	67
Mithelfende Familien-Angehörige	241	53	188	241	55	186
Beamte	-	-	-	-	-	-
Angestellte	1 443	996	447	892	597	295
Arbeiter	9 545	5 776	3 769	5 086	3 778	1 308
Lehrlinge	951	650	301	530	403	127
Insgesamt	13 002	8 226	4 776	7 442	5 459	1 983
Bauge						
Selbständige	274	267	7	205	202	3
Mithelfende Familien-Angehörige	29	11	18	23	15	8
Beamte	-	-	-	-	-	-
Angestellte	163	110	53	185	148	37
Arbeiter	2 416	2 403	13	2 362	2 352	10
Lehrlinge	170	162	8	139	132	7
Insgesamt	3 052	2 953	99	2 914	2 849	65
Han						
Selbständige	1 128	712	416	868	492	376
Mithelfende Familien-Angehörige	360	72	288	260	50	210
Beamte	-	-	-	-	-	-
Angestellte	1 215	371	844	966	315	651
Arbeiter	421	363	58	347	292	55
Lehrlinge	448	149	299	376	123	253
Insgesamt	3 572	1 667	1 905	2 817	1 272	1 545
Verkehr und Nach						
Selbständige	117	112	5	92	86	6
Mithelfende Familien-Angehörige	22	14	8	9	5	4
Beamte	405	365	40	683	653	30
Angestellte	115	75	40	127	81	46
Arbeiter	469	427	42	918	884	34
Lehrlinge	41	32	9	63	60	3
Insgesamt	1 169	1 025	144	1 892	1 769	123

im Beruf in den Verwaltungsbezirken des Landesteils Nordrhein

Landkreis Monschau			Landkreis Schleiden			Selfkantkreis Geilenkirchen-Heinsberg		
Erwerbspersonen								
insgesamt	männlich	weiblich	insgesamt	männlich	weiblich	insgesamt	männlich	weiblich
Tierhaltung und Fischerei								
1 367	891	476	2 894	2 272	622	2 768	2 445	323
2 196	218	1 978	4 525	740	3 785	3 122	953	2 169
1	1	-	29	29	-	-	-	-
8	8	-	61	57	4	33	29	4
278	261	17	716	675	41	449	396	53
9	9	-	21	19	2	60	55	5
3 859	1 388	2 471	8 246	3 792	4 454	6 432	3 878	2 554
Wasserversorgung, Bergbau								
-	-	-	-	-	-	-	-	-
-	-	-	-	-	-	-	-	-
1	1	-	1	1	-	2	2	-
28	22	6	61	51	10	705	656	49
69	66	3	164	160	4	7 197	7 160	37
-	-	-	11	9	2	202	196	6
98	89	9	237	221	16	8 106	8 014	92
(ohne Baugewerbe)								
319	275	44	554	510	44	1 201	1 075	126
85	12	73	166	39	127	366	74	292
-	-	-	-	-	-	-	-	-
623	432	191	777	539	238	1 601	1 138	463
3 173	2 323	850	5 812	4 496	1 316	11 756	7 594	4 162
311	243	68	604	501	103	915	694	221
4 511	3 285	1 226	7 913	6 085	1 828	15 839	10 575	5 264
werbe								
108	107	1	202	197	5	407	402	5
11	8	3	29	14	15	49	27	22
-	-	-	-	-	-	-	-	-
69	52	17	122	96	26	274	222	52
1 202	1 199	3	2 395	2 386	9	3 593	3 589	4
55	54	1	121	117	4	264	255	9
1 445	1 420	25	2 869	2 810	59	4 587	4 495	92
del								
290	176	114	717	416	301	1 499	921	578
128	19	109	247	38	209	554	108	446
-	-	-	-	-	-	-	-	-
325	101	224	614	203	411	1 514	532	982
161	123	38	261	232	29	561	483	78
101	38	63	284	98	186	619	216	403
1 005	457	548	2 123	987	1 136	4 747	2 260	2 487
richtenübermittlung								
62	61	1	104	101	3	114	110	4
14	7	7	9	6	3	11	5	6
170	154	16	568	509	59	541	496	45
85	63	22	130	93	37	144	100	44
237	223	14	689	655	34	522	477	45
15	15	-	39	37	2	62	61	1
583	523	60	1 539	1 401	138	1 394	1 249	145

Noch: 5. Die Erwerbspersonen nach Wirtschaftsabteilungen und Stellung

Stellung im Beruf	Landkreis Erkelenz			Landkreis Jülich		
	Erwerbspersonen					
	insgesamt	männlich	weiblich	insgesamt	männlich	weiblich
Kreditinstitute und						
Selbständige	36	26	10	26	22	4
Mithelfende Familien-Angehörige	1	1	-	1	-	1
Beamte	9	9	-	15	15	-
Angestellte	231	121	110	192	123	69
Arbeiter	15	4	11	14	2	12
Lehrlinge	43	31	12	30	22	8
Insgesamt	335	192	143	278	184	94
Dienstleistungen, (soweit nicht						
Selbständige	642	431	211	533	366	167
Mithelfende Familien-Angehörige	247	33	214	217	28	189
Beamte	298	189	109	263	149	114
Angestellte	688	171	517	933	409	524
Arbeiter	579	182	397	755	324	431
Lehrlinge	209	60	149	197	49	148
Insgesamt	2 663	1 066	1 597	2 898	1 325	1 573
Organisation ohne Erwerbs						
Selbständige	-	-	-	-	-	-
Mithelfende Familien-Angehörige	-	-	-	-	-	-
Beamte	44	44	-	55	55	-
Angestellte	199	90	109	176	53	123
Arbeiter	400	4	396	610	10	600
Lehrlinge	10	1	9	17	2	15
Insgesamt	653	139	514	858	120	738
Gebietskörperschaften						
Selbständige	-	-	-	-	-	-
Mithelfende Familien-Angehörige	-	-	-	-	-	-
Beamte	497	489	8	1 060	1 051	9
Angestellte	934	636	298	509	298	211
Arbeiter	1 788	1 383	405	290	198	92
Lehrlinge	47	21	26	45	23	22
Insgesamt	3 266	2 529	737	1 904	1 570	334
Ohne Angabe der Wirt						
Selbständige	-	-	-	-	-	-
Mithelfende Familien-Angehörige	1	-	1	-	-	-
Beamte	-	-	-	-	-	-
Angestellte	10	3	7	4	2	2
Arbeiter	82	55	27	46	29	17
Lehrlinge	2	-	2	1	1	-
Insgesamt	95	58	37	51	32	19
Wirtschaftsabtei						
Selbständige	4 751	3 858	893	4 209	3 342	867
Mithelfende Familien-Angehörige	2 858	750	2 108	2 496	749	1 747
Beamte	1 256	1 099	157	2 085	1 932	153
Angestellte	5 690	3 199	2 491	4 394	2 412	1 982
Arbeiter	20 584	15 353	5 231	14 356	11 719	2 637
Lehrlinge	2 121	1 291	830	1 504	912	592
Insgesamt	37 260	25 550	11 710	29 044	21 066	7 978

im Beruf in den Verwaltungsbezirken des Landesteils Nordrhein

Landkreis Monschau			Landkreis Schleiden			Selfkantkreis Geilenkirchen-Heinsberg		
Erwerbspersonen								
insgesamt	männlich	weiblich	insgesamt	männlich	weiblich	insgesamt	männlich	weiblich
Versicherungsgewerbe								
9	5	4	17	15	2	33	27	6
1	-	1	-	-	-	1	1	-
6	5	1	7	7	-	13	13	-
87	50	37	162	109	53	261	164	97
5	3	2	8	3	5	12	3	9
13	9	4	23	16	7	38	24	14
121	72	49	217	150	67	358	232	126
an anderer Stelle genannt)								
282	193	89	582	376	206	823	559	264
163	20	143	237	22	215	328	51	277
123	80	43	274	187	87	399	248	151
279	82	197	624	200	424	866	237	629
282	91	191	495	121	374	736	222	514
73	19	54	169	36	133	256	59	197
1 202	485	717	2 381	942	1 439	3 408	1 376	2 032
charakter und Private Haushalte								
-	-	-	-	-	-	-	-	-
-	-	-	-	-	-	-	-	-
25	25	-	62	62	-	75	75	-
80	32	48	178	67	111	221	94	127
194	5	189	378	9	369	697	16	681
3	1	2	23	-	23	30	-	30
302	63	239	641	138	503	1 023	185	838
und Sozialversicherung								
-	-	-	-	-	-	-	-	-
-	-	-	-	-	-	-	-	-
273	271	2	327	318	9	694	685	9
228	155	73	527	328	199	721	450	271
166	121	45	565	496	69	916	662	254
18	13	5	40	23	17	44	25	19
685	560	125	1 459	1 165	294	2 375	1 822	553
schaftsabteilung								
-	-	-	-	-	-	-	-	-
-	-	-	-	-	-	1	-	1
-	-	-	-	-	-	-	-	-
4	2	2	4	2	2	2	-	2
13	9	4	42	33	9	89	65	24
1	1	-	1	-	1	4	-	4
18	12	6	47	35	12	96	65	31
lungen zusammen								
2 437	1 708	729	5 070	3 887	1 183	6 845	5 539	1 306
2 598	284	2 314	5 213	859	4 354	4 432	1 219	3 213
599	537	62	1 268	1 113	155	1 724	1 519	205
1 816	999	817	3 260	1 745	1 515	6 342	3 622	2 720
5 780	4 424	1 356	11 525	9 266	2 259	26 528	20 667	5 861
599	402	197	1 336	856	480	2 494	1 585	909
13 829	8 354	5 475	27 672	17 726	9 946	48 365	34 151	14 214

6. Die Erwerbspersonen nach Wirtschaftsunterabteilungen

Nummer der Grundsystematik	Wirtschaftsunterabteilung	Land Nordrhein-Westfalen			Landesteil Nordrhein		
		Erwerbspersonen					
		insgesamt	männlich	weiblich	insgesamt	männlich	weiblich
00, 05 5	Land- und Forstwirtschaft, gewerbliche Gärtnerei und gewerbliche Tierhaltung . . .	458 388	231 821	226 567	161 193	92 360	68 833
05 0/1	Fischerei	417	377	40	130	111	19
10	Energiewirtschaft und Wasserversorgung . .	56 999	51 565	5 434	32 751	29 640	3 111
11	Bergbau	460 094	451 506	8 588	174 171	170 159	4 012
20	Chemische Industrie (einschl. Kohlenwertstoffindustrie) und Mineralölverarbeitung .	212 003	161 028	50 975	160 699	119 107	41 592
21	Kunststoff-, Gummi- und Asbestverarbeitung	51 358	31 566	19 792	33 754	21 026	12 728
22	Gewinnung und Verarbeitung von Steinen und Erden; Feinkeramik und Glasgewerbe	128 136	110 787	17 349	73 501	63 251	10 250
23	Eisen- und NE-Metallerzeugung, Gießerei und Stahlverformung	562 950	506 030	56 920	280 422	253 355	27 067
24	Stahl-, Maschinen- und Fahrzeugbau	602 767	530 403	72 364	358 453	314 743	43 710
25	Elektrotechnik, Feinmechanik und Optik; Herstellung von EBM-Waren, Musikinstrumenten, Sportgeräten, Spiel und Schmuckwaren .	419 023	289 310	129 713	232 468	164 148	68 320
26	Holz-, Papier- und Druckgewerbe	279 433	211 752	67 681	124 441	91 106	33 335
27	Leder-, Textil- und Bekleidungsgewerbe . .	439 650	179 093	260 557	233 111	96 371	136 740
28/9	Nahrungs- und Genußmittelgewerbe	258 063	150 665	107 398	134 333	81 297	53 036
30	Bauhauptgewerbe	383 939	370 554	13 385	200 509	192 943	7 566
31	Ausbau- und Bauhilfsgewerbe	144 931	136 559	8 372	79 251	74 717	4 534
40/1	Großhandel	264 335	173 122	91 213	158 517	101 790	56 727
42	Handelsvermittlung	58 719	46 067	12 652	36 735	28 405	8 330
43	Einzelhandel	579 615	196 096	383 519	320 981	111 593	209 388
50 7	Deutsche Bundespost	101 320	72 654	28 666	61 886	44 055	17 831
50 00	Deutsche Bundesbahn	128 764	122 822	5 942	65 269	61 785	3 484
50 (ohne 50 00 und 50 7)	Verkehr (ohne Bundesbahn und Bundespost) .	142 782	122 695	20 087	91 117	77 300	13 817
60	Kredit- und sonstige Finanzierungsinstitute	72 637	38 441	34 196	45 878	24 031	21 847
61	Versicherungsgewerbe	47 811	27 772	20 039	33 068	18 774	14 294
70 0	Gaststätten- und Beherbergungsgewerbe ¹⁾ .	179 605	58 845	120 760	102 767	34 868	67 899
70 1/2	Reinigung (einschl. Schornsteinfegergewerbe) und Körperpflege	127 014	38 875	88 139	72 180	22 307	49 873
70 6/8	Wissenschaft, Bildung, Kunst und Publizistik ¹⁾	175 490	86 298	89 192	102 791	51 763	51 028
71 0/1	Gesundheits- und Veterinärwesen ¹⁾	157 569	41 620	115 949	83 207	22 287	60 920
71 2/7	Rechts- und Wirtschaftsberatung sowie andere, vorwiegend für Unternehmen erbrachte Dienstleistungen	95 650	56 579	39 071	60 336	36 313	24 023
71 8	Sonstige Dienstleistungen ¹⁾	40 036	28 976	11 060	25 114	18 352	6 762
80 0	Christliche Kirchen, Orden, religiöse und weltanschauliche Vereinigungen ²⁾	25 634	14 555	11 079	13 911	8 215	5 696
80 1/7	Organisationen des Wirtschaftslebens und übrige Organisationen ohne Erwerbscharakter ²⁾	27 963	12 956	15 007	19 015	8 687	10 328
85	Private Haushalte	97 232	702	96 530	53 078	440	52 638
90 0,2/7,9 (ohne 90 20/2, 90 90 4)	Gebietskörperschaften (ohne Verteidigung und öffentliche Sicherheit) ²⁾	228 932	162 661	66 271	136 444	95 694	40 750
96	Sozialversicherung ²⁾	31 087	18 188	12 899	16 726	9 542	7 184
-	Ohne Angabe	39 281	28 911	10 370	23 835	17 075	6 760

1) Einschl. Bestimmter Anstalten und Einrichtungen, auch wenn sie nicht als Unternehmen (oder Teil eines Unternehmens) betrieben werden (vgl. Anhang). - 2) Ohne bestimmte Anstalten und Einrichtungen (vgl. Anhang).

in den Verwaltungsbezirken des Landesteils Nordrhein

Reg.-Bez. Düsseldorf			Krfr. St. Düsseldorf			Krfr. St. Duisburg			Nummer der Grund- systematik
Erwerbspersonen									
insgesamt	männlich	weiblich	insgesamt	männlich	weiblich	insgesamt	männlich	weiblich	
74 897	44 322	30 575	2 314	1 502	812	1 007	714	293	00, 05 5
68	61	7	6	6	-	5	3	2	05 0/1
20 550	18 465	2 085	3 512	3 190	322	1 630	1 435	195	10
121 736	118 736	3 000	301	201	100	13 467	13 110	357	11
92 670	68 979	23 691	13 269	7 893	5 376	4 737	4 059	678	20
14 698	8 976	5 722	1 817	1 168	649	451	316	135	21
39 291	33 886	5 405	7 068	5 443	1 625	2 166	1 928	238	22
237 903	215 432	22 471	24 644	21 503	3 141	56 023	52 326	3 697	23
238 731	207 534	31 197	43 716	37 113	6 603	16 064	13 820	2 244	24
159 697	112 490	47 207	12 375	8 904	3 471	7 049	4 752	2 297	25
73 068	52 880	20 188	11 449	8 226	3 223	2 880	2 083	797	26
170 704	71 850	98 854	8 148	2 924	5 224	3 445	1 031	2 414	27
85 230	52 109	33 121	9 793	6 117	3 676	6 821	3 897	2 924	28/9
123 260	118 174	5 086	15 203	14 261	942	12 071	11 519	552	30
50 633	47 719	2 914	7 700	7 199	501	4 432	4 121	311	31
107 320	67 970	39 350	22 677	13 976	8 701	9 947	6 013	3 934	40/1
24 135	18 656	5 479	5 247	4 011	1 236	1 530	1 233	297	42
208 495	70 626	137 869	31 953	11 371	20 582	20 005	5 848	14 157	43
34 468	24 284	10 184	8 647	5 370	3 277	2 595	1 627	968	50 7
40 285	38 137	2 148	3 374	3 176	198	4 980	4 736	244	50 00
60 117	51 022	9 095	11 127	9 114	2 013	10 213	8 488	1 725	50 (ohne 50 00 und 50 7)
29 087	15 068	14 019	9 567	5 009	4 558	1 902	865	1 037	60
16 465	9 283	7 182	6 110	3 151	2 959	802	436	366	61
60 813	20 898	39 915	12 708	4 894	7 814	4 957	1 566	3 391	70 0
46 500	13 955	32 545	8 064	2 383	5 681	4 289	1 043	3 246	70 1/2
58 488	27 814	30 674	12 322	5 809	6 513	4 533	1 893	2 640	70 6/8
52 574	13 909	38 665	8 896	2 453	6 443	4 730	1 048	3 682	71 0/1
39 419	23 470	15 949	10 186	5 981	4 205	2 790	1 553	1 237	71 2/7
14 928	11 147	3 781	3 398	2 435	963	1 412	1 055	357	71 8
7 697	4 466	3 231	1 115	648	467	634	350	284	80 0
10 587	4 813	5 774	4 147	1 724	2 423	600	242	358	80 1/7
31 033	240	30 793	5 115	56	5 059	2 259	14	2 245	85
74 736	52 078	22 658	16 347	10 704	5 643	5 782	3 888	1 894	90 0,2/7,9 (ohne 90 20/2, 90 90 4)
11 492	6 502	4 990	3 120	1 676	1 444	665	366	299	96
14 019	9 854	4 165	3 891	2 761	1 130	1 215	797	418	-

Noch: 6. Die Erwerbspersonen nach Wirtschaftsunterabteilungen

Nummer der Grundsystematik	Wirtschaftsunterabteilung	Krfr. St. Essen			Krfr. St. Krefeld		
		Erwerbspersonen					
		insgesamt	männlich	weiblich	insgesamt	männlich	weiblich
00, 05 5	Land- und Forstwirtschaft, gewerbliche Gärtnerei und gewerbliche Tierhaltung . . .	2 462	1 798	664	1 402	881	521
05 0/1	Fischerei	13	11	2	2	2	-
10	Energiewirtschaft und Wasserversorgung . .	4 123	3 537	586	775	667	108
11	Bergbau	43 542	42 320	1 222	109	102	7
20	Chemische Industrie (einschl. Kohlenwertstoffindustrie) und Mineralölverarbeitung .	3 423	2 437	986	8 144	6 526	1 618
21	Kunststoff-, Gummi- und Asbestverarbeitung	2 570	1 364	1 206	322	217	105
22	Gewinnung und Verarbeitung von Steinen und Erden; Feinkeramik und Glasgewerbe	5 025	4 296	729	1 232	1 107	125
23	Eisen- und NE-Metallerzeugung, Gießerei und Stahlverformung	14 139	12 831	1 308	7 157	6 279	878
24	Stahl-, Maschinen- und Fahrzeugbau	28 810	25 596	3 214	9 745	8 617	1 128
25	Elektrotechnik, Feinmechanik und Optik; Herstellung von EEM-Waren, Musikinstrumenten, Sportgeräten, Spiel und Schmuckwaren .	16 687	12 746	3 941	3 226	2 162	1 064
26	Holz-, Papier- und Druckgewerbe	9 906	7 162	2 744	3 160	2 007	1 153
27	Leder-, Textil- und Bekleidungs-gewerbe . .	9 139	2 910	6 229	13 816	5 541	8 275
28/9	Nahrungs- und Genußmittelgewerbe	9 477	5 838	3 639	5 221	3 330	1 891
30	Bauhauptgewerbe	18 796	17 782	1 014	4 281	4 076	205
31	Ausbau- und Bauhilfsgewerbe	7 663	7 211	452	2 090	1 966	124
40/1	Großhandel	18 091	11 562	6 529	4 369	2 703	1 666
42	Handelsvermittlung	3 786	2 962	824	1 131	887	244
43	Einzelhandel	31 995	10 561	21 434	8 570	3 166	5 404
50 7	Deutsche Bundespost	4 694	2 889	1 805	1 327	1 009	318
50 00	Deutsche Bundesbahn	5 469	4 974	495	1 808	1 704	104
50 (ohne 50 00 und 50 7)	Verkehr (ohne Bundesbahn und Bundespost) .	7 110	6 006	1 104	2 442	2 040	402
60	Kredit- und sonstige Finanzierungsinstitute	2 841	1 470	1 371	1 097	553	544
61	Versicherungsgewerbe	2 060	1 149	911	606	331	275
70 0	Gaststätten- und Beherbergungsgewerbe 1) .	8 319	2 973	5 346	2 574	933	1 641
70 1/2	Reinigung (einschl. Schornsteinfeger-gewerbe) und Körperpflege	6 205	1 720	4 485	2 023	629	1 394
70 6/8	Wissenschaft, Bildung, Kunst und Publizistik 1)	8 613	4 239	4 374	2 572	1 249	1 323
71 0/1	Gesundheits- und Veterinärwesen 1)	7 103	1 830	5 273	2 114	622	1 492
71 2/7	Rechts- und Wirtschaftsberatung sowie andere, vorwiegend für Unternehmen erbrachte Dienstleistungen	7 389	4 597	2 792	1 743	1 040	703
71 8	Sonstige Dienstleistungen 1)	2 052	1 542	510	520	374	146
80 0	Christliche Kirchen, Orden, religiöse und weltanschauliche Vereinigungen 2)	1 174	630	544	278	180	98
80 1/7	Organisationen des Wirtschaftslebens und übrige Organisationen ohne Erwerbscharakter 2)	1 734	882	852	409	161	248
85	Private Haushalte	3 538	30	3 508	1 386	11	1 375
90 0,2/7,9 (ohne 90 20/2, 90 90 4)	Gebietskörperschaften (ohne Verteidigung und öffentliche Sicherheit) 2)	9 743	7 110	2 633	3 071	2 123	948
96	Sozialversicherung 2)	1 282	715	567	354	212	142
-	Ohne Angabe	1 271	910	361	300	205	95

Anmerkungen S. 100.

in den Verwaltungsbezirken des Landesteils Nordrhein

Krfr. St. Leverkusen			Krfr. St. Mönchengladbach			Krfr. St. Mülheim a.d. Ruhr			Nummer der Grundsystematik
Erwerbspersonen									
insgesamt	männlich	weiblich	insgesamt	männlich	weiblich	insgesamt	männlich	weiblich	
458	284	174	1 299	826	473	979	651	328	00, 05 5
3	3	-	-	-	-	-	-	-	05 0/1
251	224	27	453	400	53	712	629	83	10
14	13	1	20	19	1	2 123	2 023	100	11
20 668	16 013	4 655	280	226	54	589	457	132	20
457	260	197	40	31	9	396	220	176	21
275	235	40	271	259	12	723	642	81	22
2 491	2 226	265	768	710	58	16 367	15 398	969	23
2 141	1 904	237	7 882	7 247	635	8 850	7 756	1 094	24
675	496	179	1 925	1 581	344	4 169	3 228	941	25
705	462	243	2 648	1 975	673	1 539	1 256	283	26
1 132	480	652	18 691	8 575	10 116	2 919	1 328	1 591	27
740	456	284	1 941	1 264	677	3 350	1 796	1 554	28/9
2 444	2 321	123	3 377	3 283	94	3 690	3 532	158	30
762	725	37	1 480	1 418	62	1 593	1 505	88	31
747	527	220	2 716	1 849	867	4 497	2 794	1 703	40/1
208	156	52	774	623	151	884	673	211	42
2 648	881	1 767	5 950	2 365	3 585	7 521	2 415	5 106	43
341	221	120	992	775	217	834	615	219	50 7
345	321	24	620	587	33	1 834	1 761	73	50 00
541	487	54	1 392	1 249	143	2 060	1 682	378	50 (ohne 50 00 und 50 7)
387	169	218	729	380	349	746	367	379	60
171	106	65	667	403	264	451	255	196	61
838	249	589	1 665	609	1 056	2 007	614	1 393	70 0
823	242	581	1 314	486	828	1 457	428	1 029	70 1/2
864	399	465	1 582	780	802	2 107	1 031	1 076	70 6/8
782	216	566	1 802	440	1 362	1 546	458	1 088	71 0/1
489	294	195	820	526	294	1 433	833	600	71 2/7
295	241	54	458	356	102	536	430	106	71 8
135	73	62	204	145	59	224	109	115	80 0
64	28	36	241	118	123	246	98	148	80 1/7
428	4	424	884	2	882	1 184	8	1 176	85
960	645	315	2 133	1 561	572	2 249	1 546	703	90 0,2/7,9 (ohne 90 20/2, 90 90 4)
81	47	34	318	215	103	314	173	141	96
72	41	31	363	256	107	164	92	72	

Noch: 6. Die Erwerbspersonen nach Wirtschaftsunterabteilungen

Nummer der Grundsystematik	Wirtschaftsunterabteilung	Krfr. St. Neuß			Krfr. St. Oberhausen		
		Erwerbspersonen					
		insgesamt	männlich	weiblich	insgesamt	männlich	weiblich
00, 05 5	Land- und Forstwirtschaft, gewerbliche Gärtnerei und gewerbliche Tierhaltung . . .	530	359	171	701	406	295
05 0/1	Fischerei	3	3	-	1	-	1
10	Energiewirtschaft und Wasserversorgung . .	320	283	37	649	598	51
11	Bergbau	20	18	2	17 816	17 403	413
20	Chemische Industrie (einschl. Kohlenwertstoffindustrie) und Mineralölverarbeitung .	955	730	225	3 099	2 769	330
21	Kunststoff-, Gummi- und Asbestverarbeitung	159	110	49	454	171	283
22	Gewinnung und Verarbeitung von Steinen und Erden; Feinkeramik und Glasgewerbe	1 023	900	123	1 222	911	311
23	Eisen- und NE-Metallerzeugung, Gießerei und Stahlverformung	4 593	3 807	786	14 648	13 872	776
24	Stahl-, Maschinen- und Fahrzeugbau	5 732	4 819	913	14 137	12 492	1 645
25	Elektrotechnik, Feinmechanik und Optik; Herstellung von EBM-Waren, Musikinstrumenten, Sportgeräten, Spiel und Schmuckwaren .	1 797	1 244	553	2 252	1 443	809
26	Holz-, Papier- und Druckgewerbe	1 339	1 035	304	2 246	1 608	638
27	Leder-, Textil- und Bekleidungsgewerbe . .	1 174	361	813	1 576	494	1 082
28/9	Nahrungs- und Genußmittelgewerbe	2 947	1 873	1 074	2 788	1 371	1 417
30	Bauhauptgewerbe	2 359	2 251	108	7 188	6 957	231
31	Ausbau- und Bauhilfsgewerbe	913	876	37	2 246	2 133	113
40/1	Großhandel	2 455	1 474	981	2 637	1 721	916
42	Handelsvermittlung	553	452	101	513	396	117
43	Einzelhandel	3 585	1 299	2 286	9 743	2 646	7 097
50 7	Deutsche Bundespost	639	459	180	1 241	964	277
50 00	Deutsche Bundesbahn	687	661	26	2 528	2 402	126
50 (ohne 50 00 und 50 7)	Verkehr (ohne Bundesbahn und Bundespost) .	1 385	1 193	192	1 578	1 364	214
60	Kredit- und sonstige Finanzierungsinstitute	691	366	325	731	327	404
61	Versicherungsgewerbe	481	295	186	280	165	115
70 0	Gaststätten- und Beherbergungsgewerbe ¹⁾ .	1 047	358	689	2 365	703	1 662
70 1/2	Reinigung (einschl. Schornsteinfegergewerbe) und Körperpflege	912	280	632	2 108	526	1 582
70 6/8	Wissenschaft, Bildung, Kunst und Publizistik ¹⁾	1 257	614	643	2 393	1 021	1 372
71 0/1	Gesundheits- und Veterinärwesen ¹⁾	1 123	368	755	2 274	482	1 792
71 2/7	Rechts- und Wirtschaftsberatung sowie andere, vorwiegend für Unternehmen erbrachte Dienstleistungen	838	499	339	1 075	604	471
71 8	Sonstige Dienstleistungen ¹⁾	343	223	120	501	358	143
80 0	Christliche Kirchen, Orden, religiöse und weltanschauliche Vereinigungen ²⁾	96	52	44	324	176	148
80 1/7	Organisationen des Wirtschaftslebens und übrige Organisationen ohne Erwerbscharakter ²⁾	193	102	91	220	73	147
85	Private Haushalte	589	8	581	1 151	1	1 150
90 0,2/7,9 (ohne 90 20/2, 90 90 4)	Gebietskörperschaften (ohne Verteidigung und öffentliche Sicherheit) ²⁾	1 461	1 024	437	2 810	1 869	941
96	Sozialversicherung ²⁾	255	144	111	314	172	142
-	Ohne Angabe	288	185	103	360	174	186

Anmerkungen S. 100.

in den Verwaltungsbezirken des Landesteils Nordrhein

Krfr. St. Remscheid			Krfr. St. Rheydt			Krfr. St. Solingen			Nummer der Grundsystematik
Erwerbspersonen									
insgesamt	männlich	weiblich	insgesamt	männlich	weiblich	insgesamt	männlich	weiblich	
617	376	241	629	428	201	1 076	659	417	00, 05 5
1	1	-	-	-	-	2	2	-	05 0/1
444	380	64	353	325	28	446	412	34	10
6	5	1	14	14	-	7	2	5	11
367	124	243	214	160	54	907	540	367	20
202	87	115	26	21	5	660	377	283	21
221	196	25	182	170	12	542	429	113	22
8 838	8 046	792	553	507	46	10 539	9 226	1 313	23
7 105	5 776	1 329	4 256	3 945	311	6 484	5 560	924	24
15 198	11 124	4 074	4 599	3 703	896	24 345	16 116	8 229	25
1 235	850	385	1 519	1 113	406	2 713	1 828	885	26
2 970	952	2 018	12 028	5 535	6 493	2 240	978	1 262	27
1 215	705	510	1 039	697	342	2 364	1 464	900	28/9
2 245	2 139	106	1 987	1 929	58	2 943	2 824	119	30
1 107	1 022	85	806	768	38	1 485	1 401	84	31
2 919	1 771	1 148	1 656	1 185	471	3 170	1 947	1 223	40/1
601	465	136	536	436	100	1 037	783	254	42
4 937	1 608	3 329	3 788	1 466	2 322	7 073	2 590	4 483	43
623	489	134	454	385	69	938	750	188	50 7
641	605	36	640	625	15	534	511	23	50 00
1 118	936	182	724	641	83	1 206	1 031	175	50 (ohne 50 00 und 50 7)
483	266	217	447	220	227	799	407	392	60
159	92	67	184	125	59	281	183	98	61
1 072	350	722	855	318	537	1 754	533	1 221	70 0
930	283	647	833	318	515	1 397	426	971	70 1/2
1 102	522	580	989	529	460	1 635	888	747	70 6/8
1 469	380	1 089	711	200	511	1 606	426	1 180	71 0/1
632	352	280	503	320	183	1 011	649	362	71 2/7
217	150	67	277	208	69	518	376	142	71 8
145	73	72	121	84	37	215	122	93	80 0
146	65	81	74	31	43	235	109	126	80 1/7
706	3	703	527	4	523	893	7	886	85
1 440	1 015	425	1 198	882	316	1 821	1 274	547	90 0,2/7,9 (ohne 90 20/2, 90 90 4)
232	126	106	154	86	68	304	176	128	96
882	810	72	127	92	35	293	183	110	-

Noch: 6. Die Erwerbspersonen nach Wirtschaftsunterabteilungen

Nummer der Grundsystematik	Wirtschaftsunterabteilung	Krfr. St. Viersen			Krfr. St. Wuppertal		
		Erwerbspersonen					
		insgesamt	männlich	weiblich	insgesamt	männlich	weiblich
00, 05 5	Land- und Forstwirtschaft, gewerbliche Gärtnerei und gewerbliche Tierhaltung . . .	418	264	154	1 557	1 031	526
05 0/1	Fischerei	-	-	-	6	4	2
10	Energiewirtschaft und Wasserversorgung . .	112	107	5	1 623	1 510	113
11	Bergbau	7	7	-	61	55	6
20	Chemische Industrie (einschl. Kohlenwertstoffindustrie) und Mineralölverarbeitung .	118	91	27	9 872	6 667	3 205
21	Kunststoff-, Gummi- und Asbestverarbeitung	408	258	150	3 199	2 090	1 109
22	Gewinnung und Verarbeitung von Steinen und Erden; Feinkeramik und Glasgewerbe	92	80	12	702	609	93
23	Eisen- und NE-Metallerzeugung, Gießerei und Stahlverformung	261	244	17	7 238	5 812	1 426
24	Stahl-, Maschinen- und Fahrzeugbau	1 440	1 321	119	19 594	16 844	2 750
25	Elektrotechnik, Feinmechanik und Optik; Herstellung von EBM-Waren, Musikinstrumenten, Sportgeräten, Spiel und Schmuckwaren .	897	631	266	22 655	15 654	7 001
26	Holz-, Papier- und Druckgewerbe	992	729	263	8 562	5 498	3 064
27	Leder-, Textil- und Bekleidungsgewerbe . .	4 128	2 114	2 014	28 587	12 083	16 504
28/9	Nahrungs- und Genußmittelgewerbe	1 495	769	726	6 261	4 151	2 110
30	Bauhauptgewerbe	1 026	990	36	7 795	7 546	249
31	Ausbau- und Bauhilfsgewerbe	424	404	20	4 024	3 776	248
40/1	Großhandel	665	470	195	10 473	6 394	4 079
42	Handelsvermittlung	175	148	27	2 901	2 210	691
43	Einzelhandel	1 713	685	1 028	18 638	6 979	11 659
50 7	Deutsche Bundespost	225	187	38	3 266	2 468	798
50 00	Deutsche Bundesbahn	272	264	8	5 808	5 384	424
50 (ohne 50 00 und 50 7)	Verkehr (ohne Bundesbahn und Bundespost) .	456	393	63	5 499	4 725	774
60	Kredit- und sonstige Finanzierungsinstitute	177	99	78	2 370	1 232	1 138
61	Versicherungsgewerbe	80	50	30	1 753	989	764
70 0	Gaststätten- und Beherbergungsgewerbe ¹⁾ .	401	139	262	5 274	1 704	3 570
70 1/2	Reinigung (einschl. Schornsteinfegergewerbe) und Körperpflege	439	144	295	4 464	1 485	2 979
70 6/8	Wissenschaft, Bildung, Kunst und Publizistik ¹⁾	391	177	214	4 655	2 319	2 336
71 0/1	Gesundheits- und Veterinärwesen ¹⁾	432	112	320	4 282	1 121	3 161
71 2/7	Rechts- und Wirtschaftsberatung sowie andere, vorwiegend für Unternehmen erbrachte Dienstleistungen	206	132	74	2 956	1 717	1 239
71 8	Sonstige Dienstleistungen ¹⁾	87	60	27	1 240	938	302
80 0	Christliche Kirchen, Orden, religiöse und weltanschauliche Vereinigungen ²⁾	48	29	19	780	401	379
80 1/7	Organisationen des Wirtschaftslebens und übrige Organisationen ohne Erwerbscharakter ²⁾	96	69	27	648	273	375
85	Private Haushalte	265	4	261	2 228	23	2 205
90 0,2/7,9 (ohne 90 20/2, 90 90 4)	Gebietskörperschaften (ohne Verteidigung und öffentliche Sicherheit) ²⁾	543	393	150	5 228	3 652	1 576
96	Sozialversicherung ²⁾	68	43	25	1 671	927	744
-	Ohne Angabe	118	76	42	1 218	820	398

Anmerkungen S. 100.

in den Verwaltungsbezirken des Landesteils Nordrhein

Ldkr. Dinslaken			Ldkr. Düsseldorf-Mettmann			Ldkr. Geldern			Nummer der Grundsystematik
Erwerbspersonen									
insgesamt	männlich	weiblich	insgesamt	männlich	weiblich	insgesamt	männlich	weiblich	
2 680	1 265	1 415	4 371	2 764	1 607	9 077	5 167	3 910	00, 05 5
1	1	-	7	7	-	4	4	-	05 0/1
253	231	22	987	910	77	118	113	5	10
12 567	12 349	218	292	281	11	898	896	2	11
806	729	77	3 000	1 718	1 282	254	216	38	20
33	26	7	1 143	765	378	172	124	48	21
691	635	56	7 008	6 210	798	365	314	51	22
5 476	5 266	210	23 038	19 356	3 682	1 777	1 739	38	23
4 040	3 797	243	14 603	12 545	2 058	1 260	1 167	93	24
1 179	807	372	23 569	16 103	7 466	1 060	705	355	25
1 388	1 176	212	4 700	3 419	1 281	2 414	1 854	560	26
1 359	212	1 147	8 246	3 691	4 555	2 931	1 316	1 615	27
1 231	483	748	3 236	1 939	1 297	1 843	1 190	653	28/9
2 858	2 771	87	5 854	5 590	264	2 345	2 315	30	30
843	795	48	2 450	2 313	137	813	775	38	31
851	552	299	4 467	2 875	1 592	1 280	868	412	40/1
103	71	32	1 475	1 088	387	159	123	36	42
3 469	870	2 599	10 357	3 552	6 805	2 424	884	1 540	43
346	285	61	1 819	1 438	381	437	370	67	50 7
504	494	10	1 663	1 591	72	549	536	13	50 00
1 260	1 139	121	2 790	2 465	325	381	354	27	50 (ohne 50 00 und 50 7)
279	134	145	1 541	825	716	288	158	130	60
85	64	21	660	396	264	81	61	20	61
820	258	562	3 522	1 255	2 267	701	205	496	70 0
712	175	537	2 577	803	1 774	477	179	298	70 1/2
926	426	500	3 201	1 596	1 605	635	315	320	70 6/8
717	158	559	3 042	724	2 318	624	160	464	71 0/1
438	262	176	2 097	1 250	847	241	156	85	71 2/7
157	120	37	759	600	159	182	132	50	71 8
163	89	74	451	238	213	125	94	31	80 0
50	26	24	439	214	225	74	50	24	80 1/7
543	4	539	2 148	21	2 127	681	5	676	85
1 491	1 051	440	3 674	2 491	1 183	1 199	937	262	90 0,2/7,9 (ohne 90 20/2, 90 90 4)
114	69	45	573	342	231	91	55	36	96
156	92	64	643	364	279	90	57	33	-

Noch: 6. Die Erwerbspersonen nach Wirtschaftsunterabteilungen

Nummer der Grundsystematik	Wirtschaftsunterabteilung	Ldkr. Grevenbroich			Ldkr. Kempen-Krefeld		
		Erwerbspersonen					
		insgesamt	männlich	weiblich	insgesamt	männlich	weiblich
00, 05 5	Land- und Forstwirtschaft, gewerbliche Gärtnerei und gewerbliche Tierhaltung . . .	6 903	4 463	2 440	8 261	4 954	3 307
05 0/1	Fischerei	2	2	-	-	-	-
10	Energiewirtschaft und Wasserversorgung . .	1 438	1 380	58	454	408	46
11	Bergbau	2 051	2 021	30	220	215	5
20	Chemische Industrie (einschl. Kohlenwertstoffindustrie) und Mineralölverarbeitung .	5 820	4 737	1 083	1 843	1 428	415
21	Kunststoff-, Gummi- und Asbestverarbeitung	164	111	53	569	316	253
22	Gewinnung und Verarbeitung von Steinen und Erden; Feinkeramik und Glasgewerbe	1 455	1 331	124	2 760	2 536	224
23	Eisen- und NE-Metallerzeugung, Gießerei und Stahlverformung	6 260	5 593	667	7 093	6 525	568
24	Stahl-, Maschinen- und Fahrzeugbau	9 048	8 164	884	8 474	7 311	1 163
25	Elektrotechnik, Feinmechanik und Optik; Herstellung von EBM-Waren, Musikinstrumenten, Sportgeräten, Spiel und Schmuckwaren .	3 254	2 481	773	2 147	1 618	529
26	Holz-, Papier- und Druckgewerbe	2 021	1 643	378	3 395	2 588	807
27	Leder-, Textil- und Bekleidungsgewerbe . .	7 444	3 206	4 238	18 789	8 536	10 253
28/9	Nahrungs- und Genußmittelgewerbe	4 188	2 682	1 506	3 902	2 519	1 383
30	Bauhauptgewerbe	5 263	5 134	129	4 520	4 399	121
31	Ausbau- und Bauhilfsgewerbe	1 518	1 449	69	1 939	1 856	83
40/1	Großhandel	2 619	1 754	865	2 782	1 902	880
42	Handelsvermittlung	393	316	77	504	404	100
43	Einzelhandel	5 504	1 929	3 575	6 701	2 368	4 333
50 7	Deutsche Bundespost	1 016	803	213	881	719	162
50 00	Deutsche Bundesbahn	1 090	1 063	27	1 085	1 062	23
50 (ohne 50 00 und 50 7)	Verkehr (ohne Bundesbahn und Bundespost) .	1 267	1 142	125	1 870	1 634	236
60	Kredit- und sonstige Finanzierungsinstitute	762	418	344	742	437	305
61	Versicherungsgewerbe	404	255	149	295	196	99
70 0	Gaststätten- und Beherbergungsgewerbe ¹⁾ .	1 469	492	977	2 081	666	1 415
70 1/2	Reinigung (einschl. Schornsteinfegergewerbe) und Körperpflege	1 224	423	801	1 513	556	957
70 6/8	Wissenschaft, Bildung, Kunst und Publizistik ¹⁾	1 344	615	729	1 550	699	851
71 0/1	Gesundheits- und Veterinärwesen ¹⁾	970	286	684	2 174	611	1 563
71 2/7	Rechts- und Wirtschaftsberatung sowie andere, vorwiegend für Unternehmen erbrachte Dienstleistungen	814	511	303	891	509	382
71 8	Sonstige Dienstleistungen ¹⁾	325	239	86	464	391	73
80 0	Christliche Kirchen, Orden, religiöse und weltanschauliche Vereinigungen ²⁾	327	232	95	251	175	76
80 1/7	Organisationen des Wirtschaftslebens und übrige Organisationen ohne Erwerbscharakter ²⁾	163	80	83	183	104	79
85	Private Haushalte	1 237	10	1 227	1 092	3	1 089
90 0,2/7,9 (ohne 90 20/2, 90 90 4)	Gebietskörperschaften (ohne Verteidigung und öffentliche Sicherheit) ²⁾	1 846	1 331	515	2 538	1 847	691
96	Sozialversicherung ²⁾	257	161	96	298	184	114
-	Ohne Angabe	201	143	58	1 249	963	286

in den Verwaltungsbezirken des Landesteils Nordrhein

Ldkr. Kleve			Ldkr. Moers			Ldkr. Rees			Nummer der Grundsystematik
Erwerbspersonen									
insgesamt	männlich	weiblich	insgesamt	männlich	weiblich	insgesamt	männlich	weiblich	
7 732	4 337	3 395	7 944	4 476	3 468	7 608	4 074	3 534	00, 05 5
1	1	-	9	9	-	1	1	-	05 0/1
244	236	8	505	459	46	695	626	69	10
104	104	-	27 895	27 383	512	180	174	6	11
312	296	16	5 817	4 917	900	768	644	124	20
74	57	17	244	127	117	115	84	31	21
462	433	29	1 757	1 629	128	2 834	2 551	283	22
507	497	10	16 788	15 845	943	1 269	1 230	39	23
1 646	1 567	79	10 037	8 739	1 298	3 137	2 875	262	24
433	376	57	2 448	1 246	1 202	914	584	330	25
1 386	1 141	245	2 680	1 984	696	1 134	906	228	26
5 454	3 032	2 422	4 791	1 369	3 422	1 568	661	907	27
5 581	3 781	1 800	4 361	2 385	1 976	2 901	1 796	1 105	28/9
2 733	2 691	42	7 210	7 012	198	3 194	3 117	77	30
1 037	980	57	2 920	2 780	140	927	872	55	31
1 077	813	264	3 240	2 185	1 055	1 562	1 067	495	40/1
186	157	29	540	393	147	260	203	57	42
3 191	1 193	1 998	9 814	2 803	7 011	3 100	1 076	2 024	43
512	439	73	972	746	226	722	531	191	50 7
735	722	13	1 460	1 406	54	1 060	1 039	21	50 00
792	706	86	2 810	2 407	403	1 019	878	141	50 (ohne 50 00 und 50 7)
425	240	185	1 003	537	466	402	229	173	60
91	72	19	286	183	103	169	118	51	61
885	270	615	2 629	817	1 812	945	345	600	70 0
582	221	361	2 125	538	1 587	736	231	505	70 1/2
898	445	453	2 585	1 148	1 437	882	371	511	70 6/8
1 493	610	883	2 262	476	1 786	791	193	598	71 0/1
423	274	149	1 197	657	540	404	257	147	71 2/7
191	153	38	495	375	120	158	126	32	71 8
165	119	46	359	212	147	147	98	49	80 0
112	78	34	272	150	122	96	70	26	80 1/7
735	3	732	1 686	10	1 676	738	1	737	85
1 792	1 445	347	3 658	2 521	1 137	1 846	1 470	376	90 0,2/7,9 (ohne 90 20/2, 90 90 4)
166	106	60	458	253	205	163	105	58	96
315	289	26	250	161	89	180	124	56	-

Noch: 6. Die Erwerbspersonen nach Wirtschaftsunterabteilungen

Nummer der Grundsystematik	Wirtschaftsunterabteilung	Rhein-Wupper-Kreis			Reg.-Bez. Köln		
		Erwerbspersonen					
		insgesamt	männlich	weiblich	insgesamt	männlich	weiblich
00, 05 5	Land- und Forstwirtschaft, gewerbliche Gärtnerei und gewerbliche Tierhaltung . . .	4 872	2 643	2 229	49 245	27 133	22 112
05 0/1	Fischerei	1	1	-	51	40	11
10	Energiewirtschaft und Wasserversorgung . .	453	405	48	8 608	7 838	770
11	Bergbau	22	21	1	17 393	16 792	601
20	Chemische Industrie (einschl. Kohlenwertstoffindustrie) und Mineralölverarbeitung .	7 408	5 602	1 806	56 991	42 606	14 385
21	Kunststoff-, Gummi- und Asbestverarbeitung	1 023	676	347	14 581	9 098	5 483
22	Gewinnung und Verarbeitung von Steinen und Erden; Feinkeramik und Glasgewerbe	1 215	1 042	173	21 943	18 306	3 637
23	Eisen- und NE-Metallerzeugung, Gießerei und Stahlverformung	7 436	6 594	842	28 619	25 380	3 239
24	Stahl-, Maschinen- und Fahrzeugbau	10 530	8 559	1 971	100 021	89 037	10 984
25	Elektrotechnik, Feinmechanik und Optik; Herstellung von EBM-Waren, Musikinstrumenten, Sportgeräten, Spiel und Schmuckwaren .	6 844	4 786	2 058	51 062	36 359	14 703
26	Holz-, Papier- und Druckgewerbe	3 057	2 337	720	32 932	24 767	8 165
27	Leder-, Textil- und Bekleidungsgewerbe . .	10 129	4 521	5 608	32 622	12 233	20 389
28/9	Nahrungs- und Genußmittelgewerbe	2 535	1 606	929	32 245	19 800	12 445
30	Bauhauptgewerbe	3 878	3 735	143	52 324	50 436	1 888
31	Ausbau- und Bauhilfsgewerbe	1 461	1 374	87	20 839	19 621	1 218
40/1	Großhandel	2 423	1 568	855	39 348	25 684	13 664
42	Handelsvermittlung	639	466	173	10 567	8 171	2 396
43	Einzelhandel	5 816	2 071	3 745	81 122	29 990	51 132
50 7	Deutsche Bundespost	947	745	202	22 210	15 682	6 528
50 00	Deutsche Bundesbahn	2 599	2 513	86	17 854	16 729	1 125
50 (ohne 50 00 und 50 7)	Verkehr (ohne Bundesbahn und Bundespost) .	1 077	948	129	23 804	19 860	3 944
60	Kredit- und sonstige Finanzierungsinstitute	678	360	318	13 707	7 241	6 466
61	Versicherungsgewerbe	309	208	101	14 559	8 166	6 393
70 0	Gaststätten- und Beherbergungsgewerbe ¹⁾ .	1 925	647	1 278	31 360	10 507	20 853
70 1/2	Reinigung (einschl. Schornsteinfegergewerbe) und Körperpflege	1 296	436	860	18 955	5 892	13 063
70 6/8	Wissenschaft, Bildung, Kunst und Publizistik ¹⁾	1 452	729	723	32 504	17 277	15 227
71 0/1	Gesundheits- und Veterinärwesen ¹⁾	1 631	535	1 096	22 819	6 176	16 643
71 2/7	Rechts- und Wirtschaftsberatung sowie andere, vorwiegend für Unternehmen erbrachte Dienstleistungen	843	497	346	16 937	10 415	6 522
71 8	Sonstige Dienstleistungen ¹⁾	343	265	78	8 154	5 690	2 464
80 0	Christliche Kirchen, Orden, religiöse und weltanschauliche Vereinigungen ²⁾	216	137	79	4 303	2 510	1 793
80 1/7	Organisationen des Wirtschaftslebens und übrige Organisationen ohne Erwerbscharakter ²⁾	145	66	79	7 646	3 488	4 158
85	Private Haushalte	1 020	8	1 012	15 732	168	15 564
90 0,2/7,9 (ohne 90 20/2, 90 90 4)	Gebietskörperschaften (ohne Verteidigung und öffentliche Sicherheit) ²⁾	1 906	1 299	607	48 018	33 243	14 775
96	Sozialversicherung ²⁾	240	149	91	3 971	2 269	1 702
-	Ohne Angabe	373	259	114	8 352	6 066	2 286

Anmerkungen S. 100.

in den Verwaltungsbezirken des Landesteils Nordrhein

Krfr. St. Bonn			Krfr. St. Köln			Ldkr. Bergheim(Erft)			Nummer der Grund- systematik
Erwerbspersonen									
insgesamt	männlich	weiblich	insgesamt	männlich	weiblich	insgesamt	männlich	weiblich	
569	372	197	2 077	1 483	594	3 684	2 457	1 227	00, 05 5
1	1	-	10	9	1	2	2	-	05 0/1
453	407	46	2 323	2 070	253	1 637	1 547	90	10
25	17	8	590	420	170	8 649	8 470	179	11
1 074	771	303	24 804	17 075	7 729	2 448	2 072	376	20
370	231	139	5 422	3 147	2 275	188	131	57	21
1 190	910	280	2 866	2 475	391	1 268	999	269	22
1 801	1 478	323	7 691	6 794	897	464	425	39	23
1 764	1 573	191	51 059	45 040	6 019	2 362	2 196	166	24
1 885	1 431	454	21 385	15 738	5 647	955	800	155	25
2 244	1 660	584	11 029	7 913	3 116	710	591	119	26
1 147	518	629	10 606	3 574	7 032	1 511	525	986	27
2 078	1 226	852	14 059	8 450	5 609	1 965	1 247	718	28/9
2 257	2 191	66	18 489	17 580	909	3 196	3 114	82	30
1 186	1 113	73	8 921	8 357	564	976	932	44	31
2 437	1 693	744	21 042	13 100	7 942	1 125	779	346	40/1
626	505	121	5 938	4 532	1 406	186	133	53	42
5 957	2 348	3 609	36 625	14 386	22 239	3 266	862	2 404	43
1 249	877	372	12 128	8 091	4 037	469	315	154	50 7
452	413	39	8 180	7 516	664	961	927	34	50 00
1 246	1 075	171	12 413	9 770	2 643	476	419	57	50 (ohne 50 00 und 50 7)
1 262	646	616	6 678	3 372	3 306	386	197	189	60
785	444	341	10 420	5 825	4 595	300	131	169	61
2 638	796	1 842	14 028	5 127	8 901	893	242	651	70 0
1 382	393	989	9 068	2 806	6 262	615	212	403	70 1/2
4 477	2 344	2 133	14 832	7 810	7 022	824	377	447	70 6/8
3 623	922	2 701	9 826	2 557	7 269	578	151	427	71 0/1
1 491	953	538	8 864	5 430	3 434	410	229	181	71 2/7
779	559	220	4 625	3 096	1 529	133	98	35	71 8
508	232	276	1 672	924	748	186	105	81	80 0
1 829	750	1 079	2 829	1 265	1 564	122	58	64	80 1/7
1 279	6	1 273	5 446	67	5 379	715	6	709	85
10 842	6 999	3 843	14 674	10 246	4 428	1 127	767	360	90 0,2/7,9 (ohne 90 20/2, 90 90 4)
442	244	198	1 651	896	755	111	66	45	96
600	435	165	3 370	2 171	1 199	74	47	27	-

Noch: 6. Die Erwerbspersonen nach Wirtschaftsunterabteilungen

Nummer der Grundsystematik	Wirtschaftsunterabteilung	Ldkr. Bonn			Ldkr. Euskirchen		
		Erwerbspersonen					
		insgesamt	männlich	weiblich	insgesamt	männlich	weiblich
00, 05 5	Land- und Forstwirtschaft, gewerbliche Gärtnerei und gewerbliche Tierhaltung . . .	8 793	5 055	3 738	6 290	3 824	2 466
05 0/1	Fischerei	2	2	-	2	2	-
10	Energiewirtschaft und Wasserversorgung . .	506	463	43	307	286	21
11	Bergbau	120	113	7	1 909	1 880	29
20	Chemische Industrie (einschl. Kohlenwertstoffindustrie) und Mineralölverarbeitung .	2 821	2 280	541	1 756	1 593	163
21	Kunststoff-, Gummi- und Asbestverarbeitung	1 049	636	413	83	63	20
22	Gewinnung und Verarbeitung von Steinen und Erden; Feinkeramik und Glasgewerbe	4 106	3 228	878	1 525	1 315	210
23	Eisen- und NE-Metallerzeugung, Gießerei und Stahlverformung	2 046	1 852	194	888	822	66
24	Stahl-, Maschinen- und Fahrzeugbau	3 264	2 949	315	2 594	2 387	207
25	Elektrotechnik, Feinmechanik und Optik; Herstellung von EBM-Waren, Musikinstrumenten, Sportgeräten, Spiel und Schmuckwaren .	3 565	2 670	895	889	611	278
26	Holz-, Papier- und Druckgewerbe	2 744	2 154	590	1 909	1 478	431
27	Leder-, Textil- und Bekleidungsgewerbe . .	1 700	748	952	3 121	1 408	1 713
28/9	Nahrungs- und Genußmittelgewerbe	2 986	1 877	1 109	1 986	1 278	708
30	Bauhauptgewerbe	4 731	4 634	97	3 816	3 721	95
31	Ausbau- und Bauhilfsgewerbe	1 956	1 865	91	911	854	57
40/1	Großhandel	2 537	1 818	719	1 500	1 082	418
42	Handelsvermittlung	721	576	145	241	179	62
43	Einzelhandel	6 690	2 437	4 253	3 344	1 164	2 180
50 7	Deutsche Bundespost	1 749	1 410	339	874	658	216
50 00	Deutsche Bundesbahn	1 045	1 000	45	1 118	1 065	53
50 (ohne 50 00 und 50 7)	Verkehr (ohne Bundesbahn und Bundespost) .	2 115	1 952	163	573	512	61
60	Kredit- und sonstige Finanzierungsinstitute	1 709	1 046	663	407	246	161
61	Versicherungsgewerbe	480	264	216	205	108	97
70 0	Gaststätten- und Beherbergungsgewerbe ¹⁾ .	2 698	891	1 807	1 304	332	972
70 1/2	Reinigung (einschl. Schornsteinfegergewerbe) und Körperpflege	1 813	547	1 266	637	202	435
70 6/8	Wissenschaft, Bildung, Kunst und Publizistik ¹⁾	3 597	2 028	1 569	1 053	575	478
71 0/1	Gesundheits- und Veterinärwesen ¹⁾	1 777	558	1 219	702	209	493
71 2/7	Rechts- und Wirtschaftsberatung sowie andere, vorwiegend für Unternehmen erbrachte Dienstleistungen	1 388	884	504	431	258	173
71 8	Sonstige Dienstleistungen ¹⁾	742	593	149	143	106	37
80 0	Christliche Kirchen, Orden, religiöse und weltanschauliche Vereinigungen ²⁾	413	233	180	176	132	44
80 1/7	Organisationen des Wirtschaftslebens und übrige Organisationen ohne Erwerbscharakter ²⁾	1 648	792	856	119	73	46
85	Private Haushalte	2 098	32	2 066	852	7	845
90 0,2/7,9 (ohne 90 20/2, 90 90 4)	Gebietskörperschaften (ohne Verteidigung und öffentliche Sicherheit) ²⁾	8 984	6 296	2 688	1 522	1 134	388
96	Sozialversicherung ²⁾	374	231	143	157	97	60
-	Ohne Angabe	998	915	83	354	335	19

Anmerkungen S. 100.

in den Verwaltungsbezirken des Landesteils Nordrhein

Ldkr. Köln			Oberbergischer Kreis			Rheinisch-Bergischer Kreis			Nummer der Grund-systematik
Erwerbspersonen									
insgesamt	männlich	weiblich	insgesamt	männlich	weiblich	insgesamt	männlich	weiblich	
3 123	2 114	1 009	7 917	3 123	4 794	6 801	3 606	3 195	00, 05 5
2	2	-	12	6	6	9	6	3	05 0/1
2 089	1 906	183	316	272	44	470	426	44	10
5 732	5 543	189	27	25	2	269	255	14	11
10 562	9 147	1 415	132	88	44	2 423	1 800	623	20
610	382	228	875	591	284	1 907	1 151	756	21
3 018	2 527	491	698	643	55	4 011	3 500	511	22
2 404	2 039	365	3 894	3 337	557	3 600	3 251	349	23
8 764	7 806	958	9 062	8 191	871	10 489	9 287	1 202	24
3 053	2 171	882	6 002	4 170	1 832	8 987	5 713	3 274	25
1 919	1 444	475	3 017	2 228	789	6 219	4 761	1 458	26
1 877	528	1 349	6 247	2 582	3 665	3 625	1 395	2 230	27
2 704	1 612	1 092	1 316	897	419	2 281	1 458	823	28/9
6 005	5 808	197	2 970	2 879	91	5 253	5 059	194	30
1 891	1 810	81	1 098	1 025	73	1 790	1 673	117	31
3 136	1 996	1 140	1 452	974	478	3 142	2 184	958	40/1
771	589	182	440	349	91	821	659	162	42
7 099	2 493	4 606	4 005	1 316	2 689	6 872	2 418	4 454	43
1 222	810	412	975	799	176	1 725	1 249	476	50 7
1 496	1 387	109	829	810	19	1 968	1 865	103	50 00
2 698	2 378	320	664	590	74	2 082	1 804	278	50 (ohne 50 00 und 50 7)
960	482	478	476	270	206	820	430	390	60
956	526	430	139	102	37	863	507	356	61
1 972	627	1 345	1 464	427	1 037	2 408	796	1 612	70 0
1 645	473	1 172	735	259	476	1 524	478	1 046	70 1/2
2 123	1 044	1 079	1 047	550	497	2 227	1 236	991	70 6/8
1 320	389	931	1 309	371	938	1 827	507	1 320	71 0/1
1 191	734	457	635	382	253	1 264	804	460	71 2/7
565	435	130	134	93	41	563	345	218	71 8
304	180	124	198	132	66	295	194	101	80 0
298	118	180	119	69	50	237	126	111	80 1/7
1 484	12	1 472	805	7	798	1 419	16	1 403	85
2 417	1 689	728	1 591	1 123	468	2 857	2 067	790	90 0,2/7,9 (ohne 90 20/2, 90 90 4)
354	191	163	189	112	77	344	213	131	96
1 231	741	490	102	53	49	277	178	99	-

Noch: 6. Die Erwerbspersonen nach Wirtschaftsunterabteilungen

Nummer der Grundsystematik	Wirtschaftsunterabteilung	Siegkreis			Reg.-Bez. Aachen		
		Erwerbspersonen					
		insgesamt	männlich	weiblich	insgesamt	männlich	weiblich
00, 05 5	Land- und Forstwirtschaft, gewerbliche Gärtnerei und gewerbliche Tierhaltung . . .	9 991	5 099	4 892	37 051	20 905	16 146
05 0/1	Fischerei	11	10	1	11	10	1
10	Energiewirtschaft und Wasserversorgung . .	507	461	46	3 593	3 337	256
11	Bergbau	72	69	3	35 042	34 631	411
20	Chemische Industrie (einschl. Kohlenwertstoffindustrie) und Mineralölverarbeitung .	10 971	7 780	3 191	11 038	7 522	3 516
21	Kunststoff-, Gummi- und Asbestverarbeitung	4 077	2 766	1 311	4 475	2 952	1 523
22	Gewinnung und Verarbeitung von Steinen und Erden; Feinkeramik und Glasgewerbe	3 261	2 709	552	12 267	11 059	1 208
23	Eisen- und NE-Metallerzeugung, Gießerei und Stahlverformung	5 831	5 382	449	13 900	12 543	1 357
24	Stahl-, Maschinen- und Fahrzeugbau	10 663	9 608	1 055	19 701	18 172	1 529
25	Elektrotechnik, Feinmechanik und Optik; Herstellung von EBM-Waren, Musikinstrumenten, Sportgeräten, Spiel und Schmuckwaren .	4 341	3 055	1 286	21 709	15 299	6 410
26	Holz-, Papier- und Druckgewerbe	3 141	2 538	603	18 441	13 459	4 982
27	Leder-, Textil- und Bekleidungsgewerbe . .	2 788	955	1 833	29 785	12 288	17 497
28/9	Nahrungs- und Genußmittelgewerbe	2 870	1 755	1 115	16 858	9 388	7 470
30	Bauhauptgewerbe	5 607	5 450	157	24 925	24 333	592
31	Ausbau- und Bauhilfsgewerbe	2 110	1 992	118	7 779	7 377	402
40/1	Großhandel	2 977	2 058	919	11 849	8 136	3 713
42	Handelsvermittlung	823	649	174	2 033	1 578	455
43	Einzelhandel	7 264	2 566	4 698	31 364	10 977	20 387
50 7	Deutsche Bundespost	1 819	1 473	346	5 208	4 089	1 119
50 00	Deutsche Bundesbahn	1 805	1 746	59	7 130	6 919	211
50 (ohne 50 00 und 50 7)	Verkehr (ohne Bundesbahn und Bundespost) .	1 537	1 360	177	7 196	6 418	778
60	Kredit- und sonstige Finanzierungsinstitute	1 009	552	457	3 084	1 722	1 362
61	Versicherungsgewerbe	411	259	152	2 044	1 325	719
70 0	Gaststätten- und Beherbergungsgewerbe 1)	3 955	1 269	2 686	10 594	3 463	7 131
70 1/2	Reinigung (einschl. Schornsteinfegergewerbe) und Körperpflege	1 536	522	1 014	6 725	2 460	4 265
70 6/8	Wissenschaft, Bildung, Kunst und Publizistik 1).	2 324	1 313	1 011	11 799	6 672	5 127
71 0/1	Gesundheits- und Veterinärwesen 1)	1 857	512	1 345	7 814	2 202	5 612
71 2/7	Rechts- und Wirtschaftsberatung sowie andere, vorwiegend für Unternehmen erbrachte Dienstleistungen	1 263	741	522	3 980	2 428	1 552
71 8	Sonstige Dienstleistungen 1)	470	365	105	2 032	1 515	517
80 0	Christliche Kirchen, Orden, religiöse und weltanschauliche Vereinigungen 2)	551	378	173	1 911	1 239	672
80 1/7	Organisationen des Wirtschaftslebens und übrige Organisationen ohne Erwerbscharakter 2)	445	237	208	782	386	396
85	Private Haushalte	1 634	15	1 619	6 313	32	6 281
90 0,2/7,9 (ohne 90 20/2, 90 90 4)	Gebietskörperschaften (ohne Verteidigung und öffentliche Sicherheit) 2)	4 004	2 922	1 082	13 690	10 373	3 317
96	Sozialversicherung 2)	349	219	130	1 263	771	492
-	Ohne Angabe	1 346	1 191	155	1 464	1 155	309

Anmerkungen S. 100.

in den Verwaltungsbezirken des Landesteils Nordrhein

Krfr. St. Aachen			Ldkr. Aachen			Ldkr. Düren			Nummer der Grund- systematik
Erwerbspersonen									
insgesamt	männlich	weiblich	insgesamt	männlich	weiblich	insgesamt	männlich	weiblich	
701	466	235	3 499	2 165	1 334	5 552	3 597	1 955	00, 05 5
2	2	-	1	-	1	2	2	-	05 0/1
478	439	39	1 177	1 089	88	992	929	63	10
375	348	27	16 398	16 210	188	2 099	2 073	26	11
494	339	155	3 157	1 762	1 395	1 568	1 240	328	20
2 003	1 388	615	1 393	843	550	653	457	196	21
1 452	1 210	242	5 399	5 054	345	1 822	1 467	355	22
938	794	144	6 859	6 368	491	2 773	2 452	321	23
4 344	3 885	459	4 914	4 576	338	4 271	3 952	319	24
6 760	4 798	1 962	9 643	6 332	3 311	1 387	1 113	274	25
1 602	1 211	391	2 138	1 704	434	7 760	5 103	2 657	26
5 291	2 408	2 883	6 376	2 280	4 096	4 668	2 236	2 432	27
4 521	2 239	2 282	5 488	2 600	2 888	1 793	1 241	552	28/9
3 096	2 967	129	5 702	5 548	154	3 975	3 895	80	30
1 670	1 560	110	2 162	2 040	122	1 232	1 173	59	31
3 425	2 184	1 241	2 800	1 819	981	2 035	1 446	589	40/1
795	610	185	488	358	130	333	270	63	42
7 096	2 554	4 542	8 939	2 969	5 970	5 071	1 838	3 233	43
1 490	1 169	321	999	789	210	786	596	190	50 7
1 357	1 270	87	1 768	1 722	46	1 216	1 184	32	50 00
1 976	1 698	278	2 318	2 084	234	1 047	947	100	50 (ohne 50 00 und 50 7)
915	492	423	678	370	308	543	289	254	60
1 034	637	397	466	294	172	183	135	48	61
2 971	1 047	1 924	2 386	747	1 639	1 459	490	969	70 0
1 730	635	1 095	2 078	716	1 362	1 062	363	699	70 1/2
4 947	2 939	2 008	2 404	1 307	1 097	1 242	612	630	70 6/8
2 441	681	1 760	1 751	471	1 280	1 343	489	854	71 0/1
1 444	941	503	883	511	372	607	350	257	71 2/7
742	568	174	615	458	157	287	221	66	71 8
674	331	343	345	223	122	237	172	65	80 0
327	142	185	151	64	87	117	62	55	80 1/7
1 267	7	1 260	1 328	9	1 319	1 083	2	1 081	85
4 084	3 057	1 027	2 804	2 098	706	1 728	1 286	442	90 0,2/7,9 (ohne 90 20/2, 90 90 4)
327	195	132	416	248	168	161	105	56	96
803	723	80	213	124	89	141	106	35	-

Noch: 6. Die Erwerbspersonen nach Wirtschaftsunterabteilungen

Nummer der Grundsystematik	Wirtschaftsunterabteilung	Ldkr. Erkelenz			Ldkr. Jülich		
		Erwerbspersonen					
		insgesamt	männlich	weiblich	insgesamt	männlich	weiblich
00, 05 5	Land- und Forstwirtschaft, gewerbliche Gärtnerei und gewerbliche Tierhaltung . . .	4 388	2 716	1 672	4 379	2 908	1 471
05 0/1	Fischerei	-	-	-	1	1	-
10	Energiewirtschaft und Wasserversorgung . .	173	160	13	319	301	18
11	Bergbau	4 892	4 819	73	3 291	3 276	15
20	Chemische Industrie (einschl. Kohlenwertstoffindustrie) und Mineralölverarbeitung .	563	388	175	273	212	61
21	Kunststoff-, Gummi- und Asbestverarbeitung	51	31	20	135	125	10
22	Gewinnung und Verarbeitung von Steinen und Erden; Feinkeramik und Glasgewerbe	692	664	28	193	178	15
23	Eisen- und NE-Metallerzeugung, Gießerei und Stahlverformung	717	672	45	452	403	49
24	Stahl-, Maschinen- und Fahrzeugbau	2 549	2 346	203	953	900	53
25	Elektrotechnik, Feinmechanik und Optik; Herstellung von EBM-Waren, Musikinstrumenten, Sportgeräten, Spiel und Schmuckwaren .	573	481	92	461	368	93
26	Holz-, Papier- und Druckgewerbe	994	843	151	2 615	1 928	687
27	Leder-, Textil- und Bekleidungsgewerbe . .	5 945	2 165	3 780	1 044	417	627
28/9	Nahrungs- und Genußmittelgewerbe	918	636	282	1 316	928	388
30	Bauhauptgewerbe	2 373	2 309	64	2 428	2 378	50
31	Ausbau- und Bauhilfsgewerbe	679	644	35	486	471	15
40/1	Großhandel	898	657	241	702	533	169
42	Handelsvermittlung	127	109	18	106	79	27
43	Einzelhandel	2 547	901	1 646	2 009	660	1 349
50 7	Deutsche Bundespost	287	217	70	303	228	75
50 00	Deutsche Bundesbahn	387	375	12	1 233	1 214	19
50 (ohne 50 00 und 50 7)	Verkehr (ohne Bundesbahn und Bundespost) .	495	433	62	356	327	29
60	Kredit- und sonstige Finanzierungsinstitute	239	136	103	198	121	77
61	Versicherungsgewerbe	96	56	40	80	63	17
70 0	Gaststätten- und Beherbergungsgewerbe ¹⁾ .	713	234	479	631	190	441
70 1/2	Reinigung (einschl. Schornsteinfegergewerbe) und Körperpflege	509	210	299	376	147	229
70 6/8	Wissenschaft, Bildung, Kunst und Publizistik ¹⁾	549	284	265	1 061	656	405
71 0/1	Gesundheits- und Veterinärwesen ¹⁾	558	126	432	480	118	362
71 2/7	Rechts- und Wirtschaftsberatung sowie andere, vorwiegend für Unternehmen erbrachte Dienstleistungen	237	145	92	245	150	95
71 8	Sonstige Dienstleistungen ¹⁾	97	67	30	105	64	41
80 0	Christliche Kirchen, Orden, religiöse und weltanschauliche Vereinigungen ²⁾	143	115	28	126	93	33
80 1/7	Organisationen des Wirtschaftslebens und übrige Organisationen ohne Erwerbscharakter ²⁾	38	22	16	44	24	20
85	Private Haushalte	472	2	470	688	3	685
90 0,2/7,9 (ohne 90 20/2, 90 90 4)	Gebietskörperschaften (ohne Verteidigung und öffentliche Sicherheit) ²⁾	1 157	883	274	919	664	255
96	Sozialversicherung ²⁾	113	70	43	53	32	21
-	Ohne Angabe	95	58	37	51	32	19

Anmerkungen S. 100.

in den Verwaltungsbezirken des Landesteils Nordrhein

Ldkr. Monschau			Ldkr. Schleiden			Selfkantkreis Geilenkirchen-Heinsberg			Nummer der Grund- systematik
Erwerbspersonen									
insgesamt	männlich	weiblich	insgesamt	männlich	weiblich	insgesamt	männlich	weiblich	
3 858	1 387	2 471	8 244	3 790	4 454	6 430	3 876	2 554	00, 05 5
1	1	-	2	2	-	2	2	-	05 0/1
90	81	9	145	132	13	219	206	13	10
8	8	-	92	89	3	7 887	7 808	79	11
83	37	46	220	193	27	4 680	3 351	1 329	20
53	26	27	116	48	68	71	34	37	21
197	178	19	903	786	117	1 609	1 522	87	22
173	138	35	1 641	1 382	259	347	334	13	23
418	394	24	1 213	1 140	73	1 039	979	60	24
1 376	1 212	164	941	630	311	568	365	203	25
548	458	90	1 532	1 248	284	1 252	964	288	26
1 271	592	679	681	206	475	4 509	1 984	2 525	27
392	250	142	666	452	214	1 764	1 042	722	28/9
1 215	1 200	15	2 442	2 400	42	3 694	3 636	58	30
230	220	10	427	410	17	893	859	34	31
229	166	63	495	383	112	1 265	948	317	40/1
22	20	2	75	61	14	87	71	16	42
754	271	483	1 553	543	1 010	3 395	1 241	2 154	43
298	253	45	509	395	114	536	442	94	50 7
94	94	-	666	657	9	409	403	6	50 00
191	176	15	364	349	15	449	404	45	50 (ohne 50 00 und 50 7)
80	45	35	168	111	57	263	158	105	60
41	27	14	49	39	10	95	74	21	61
505	178	327	1 011	295	716	918	282	636	70 0
107	47	60	246	89	157	617	253	364	70 1/2
234	122	112	508	312	196	854	440	414	70 6/8
223	57	166	399	103	296	619	157	462	71 0/1
104	60	44	169	107	62	291	164	127	71 2/7
29	21	8	48	36	12	109	80	29	71 8
52	40	12	144	113	31	190	152	38	80 0
28	20	8	35	25	10	42	27	15	80 1/7
222	3	219	462	-	462	791	6	785	85
569	476	93	1 048	817	231	1 381	1 092	289	90 0,2/7,9 (ohne 90 20/2, 90 90 4)
33	22	11	52	32	20	108	67	41	96
18	12	6	47	35	12	96	65	31	-

7. Die Erwerbspersonen nach Wirtschaftsgruppen

Nummer der Grundsystematik	Wirtschaftsgruppe	Krfr. St. Düsseldorf			Krfr. St. Duisburg		
		Erwerbspersonen					
		insgesamt	männlich	weiblich	insgesamt	männlich	weiblich
00 0, 00 15/20, 00 9	Landwirtschaft (ohne Gartenbau)	730	456	274	311	201	110
00 10	Gartenbau	687	404	283	193	160	33
00 5	Forstwirtschaft	53	49	4	27	22	5
05 50	Gewerbliche Gärtnerei	795	567	228	467	327	140
05 55	Gewerbliche Tierhaltung, -zucht und -pflege	49	26	23	9	4	5
05 0	Hochsee- und Küstenfischerei	4	4	-	3	2	1
05 1	Binnenfischerei und Fischzucht	2	2	-	2	1	1
10 0/7	Energiewirtschaft und Wasserversorgung	3 512	3 190	322	1 630	1 435	195
11 0	Steinkohlenbergbau (einschl. -brikettherstellung) und Kokerei	112	81	31	13 414	13 060	354
11 1	Braun- und Pechkohlenbergbau (einschl. -brikettherstellung) und Braunkohlenschwelerei	18	10	8	1	1	-
11 3	Erzbergbau	117	72	45	1	-	1
11 5	Kali- und Steinsalzbergbau sowie Salinen	5	2	3	2	2	-
11 6/9	Übriger Bergbau	49	36	13	49	47	2
20 00	Chemische Industrie (ohne Herstellung von Chemiefasern und Kohlenwertstoffen)	12 895	7 632	5 263	3 338	2 814	524
20 04	Herstellung von Chemiefasern	14	6	8	5	2	3
20 07	Kohlenwertstoffindustrie	11	7	4	1 024	940	84
20 5	Mineralölverarbeitung, Braunkohlenteer- und Torfteerdestillation sowie Ölschiefer-schwelerei	349	248	101	370	303	67
21 0	Kunststoffverarbeitung	430	257	173	302	216	86
21 5	Gummi- und Asbestverarbeitung	1 387	911	476	149	100	49
22 00/4	Gewinnung und Aufbereitung von Steinen und Erden, Herstellung von Zement	582	502	80	550	493	57
22 05/9	Herstellung von grobkeramischen Erzeugnissen, künstlichen Steinerzeugnissen, Mörtel und Transportbeton	1 108	951	157	1 434	1 297	137
22 4	Feinkeramik	1 406	880	526	39	34	5
22 7	Herstellung und Verarbeitung von Glas	3 972	3 110	862	143	104	39
23 0	Eisen- und Stahlerzeugung (einschl. -halbzeugwerke)	18 306	16 040	2 266	46 871	44 345	2 526
23 2	NE-Metallherzeugung (einschl. -halbzeugwerke)	153	108	45	3 584	3 034	550
23 4	Eisen-, Stahl- und Tempergießerei	1 001	885	116	1 388	1 317	71
23 6	NE-Metallgießerei	685	589	96	56	47	9
23 80	Ziehereien und Kaltwalzwerke	2 507	2 124	383	83	63	20
23 84/7	Stahlverformung, Oberflächenveredlung und Härtung	762	591	171	3 465	2 972	493
23 9	Schlosserei, Schweißerei, Schleiferei und Schmiederei (a.n.g.)	1 230	1 166	64	576	548	28
24 00,6/9	Stahl- und Leichtmetallbau (ohne Waggon-, Feld- und Industriebahnwagenbau)	6 845	5 995	850	4 445	3 970	475
24 03	Waggon-, Feld- und Industriebahnwagenbau	796	759	37	55	48	7
24 2	Maschinenbau	25 663	21 424	4 239	7 993	6 589	1 404
24 4	Straßenfahrzeugbau	10 352	8 888	1 464	1 948	1 732	216
24 6	Schiffbau	38	31	7	1 599	1 464	135
24 8	Luftfahrzeugbau	22	16	6	24	17	7
25 0	Elektrotechnik	7 940	5 787	2 153	4 739	3 035	1 704
25 2/4	Feinmechanik und Optik; Herstellung und Reparatur von Uhren	1 652	1 154	498	597	430	167
25 6	Herstellung von EBM-Waren	2 493	1 744	749	1 655	1 254	401
25 80/6	Herstellung von Musikinstrumenten, Sportgeräten und Spielwaren	100	77	23	15	11	4

in den Großstädten des Landesteils Nordrhein

Krfr. St. Essen			Krfr. St. Krefeld			Krfr. St. Leverkusen			Nummer der Grundsystematik
Erwerbspersonen									
insgesamt	männlich	weiblich	insgesamt	männlich	weiblich	insgesamt	männlich	weiblich	
818	497	321	800	477	323	301	170	131	00 0, 00 15/20,00 9
388	319	69	272	173	99	24	18	6	00 10
46	46	-	8	7	1	4	4	-	00 5
1 192	930	262	293	203	90	129	92	37	05 50
18	6	12	29	21	8	-	-	-	05 55
6	6	-	-	-	-	1	1	-	05 0
7	5	2	2	2	-	2	2	-	05 1
4 123	3 537	586	775	667	108	251	224	27	10 0/7
43 047	41 881	1 166	96	92	4	5	5	-	11 0
3	2	1	-	-	-	2	1	1	11 1
4	1	3	1	-	1	-	-	-	11 3
2	-	2	-	-	-	-	-	-	11 5
486	436	50	12	10	2	7	7	-	11 6/9
3 151	2 215	936	8 104	6 493	1 611	20 615	15 966	4 649	20 00
12	9	3	8	6	2	3	2	1	20 04
12	12	-	-	-	-	-	-	-	20 07
248	201	47	32	27	5	50	45	5	20 5
2 083	1 002	1 081	237	156	81	27	12	15	21 0
487	362	125	85	61	24	430	248	182	21 5
445	406	39	113	107	6	48	40	8	22 00/4
1 814	1 666	148	979	900	79	203	175	28	22 05/9
67	48	19	96	69	27	5	4	1	22 4
2 699	2 176	523	44	31	13	19	16	3	22 7
6 374	5 952	422	5 599	4 968	631	1 838	1 659	179	23 0
1 094	967	127	228	176	52	67	49	18	23 2
3 520	3 140	380	317	292	25	233	214	19	23 4
313	212	101	55	51	4	2	2	-	23 6
229	175	54	21	18	3	92	73	19	23 80
1 013	859	154	593	459	134	55	37	18	23 84/7
1 596	1 526	70	344	315	29	204	192	12	23 9
4 027	3 753	274	1 799	1 641	158	280	263	17	24 00,6/9
20	16	4	974	889	85	1	1	-	24 03
17 603	15 351	2 252	5 787	5 041	746	1 214	1 088	126	24 2
7 129	6 451	678	1 085	961	124	640	546	94	24 4
20	16	4	9	8	1	4	4	-	24 6
11	9	2	91	77	14	2	2	-	24 8
9 847	8 008	1 839	2 334	1 512	822	370	305	65	25 0
618	424	194	154	107	47	85	49	36	25 2/4
5 993	4 155	1 838	635	468	167	209	135	74	25 6
47	36	11	47	32	15	4	4	-	25 80/6

Noch: 7. Die Erwerbspersonen nach Wirtschaftsgruppen

Nummer der Grundsystematik	Wirtschaftsgruppe	Krfr. St. Düsseldorf			Krfr. St. Duisburg		
		Erwerbspersonen					
		insgesamt	männlich	weiblich	insgesamt	männlich	weiblich
25 89	Bearbeitung von Edel- und Schmucksteinen sowie Herstellung von Schmuckwaren	190	142	48	43	22	21
26 0	Säge- und Holzbearbeitungswerke	102	88	14	72	62	10
26 10	Herstellung und Reparatur von Möbeln aus Holz, Holzkonstruktionen und sonstigen Tischlereierzeugnissen	2 397	2 202	195	1 354	1 150	204
26 12/9	Übrige Holzverarbeitung	389	277	112	74	57	17
26 4/5	Papiererzeugung und -verarbeitung	3 663	2 424	1 239	364	185	179
26 8	Druckerei und Vervielfältigung	4 898	3 235	1 663	1 016	629	387
27 0	Herstellung, Zurichtung und Veredlung von Leder	25	11	14	26	14	12
27 1	Lederverarbeitung (ohne Herstellung von Schuhen)	128	71	57	54	40	14
27 2	Herstellung und Reparatur von Schuhen aus Leder und Textilien	765	646	119	477	335	142
27 51/3	Spinnerei und Weberei	859	276	583	350	87	263
27 50,4/9	Übriges Textilgewerbe	1 370	321	1 049	198	40	158
27 60/2	Herstellung von Oberbekleidung und Wäsche . .	3 831	1 023	2 808	1 981	347	1 634
27 64/9	Übriges Bekleidungsgewerbe	727	219	508	154	27	127
27 9	Polsterei und Dekorateurgewerbe	443	357	86	205	141	64
28 1,3	Mahl- und Schäl- und Ölmühlen (ohne Ölmühlen), Herstellung von Nahrungsmitteln	847	558	289	469	340	129
28 4	Herstellung von Backwaren	2 617	1 562	1 055	2 115	1 223	892
28 5	Zuckerindustrie	19	9	10	7	2	5
28 7	Herstellung von Süßwaren	585	200	385	458	131	327
28 8	Milchverwertung	364	265	99	252	126	126
28 9	Herstellung von Speiseöl und Speisefett . . .	48	37	11	370	238	132
29 1	Schlachtereier und Fleischverarbeitung	2 583	1 579	1 004	1 644	899	745
29 2	Fischverarbeitung	18	8	10	16	6	10
29 3/5	Getränkeherstellung	1 534	1 229	305	1 034	729	305
28 6	Obst- und Gemüseverarbeitung	43	23	20	18	10	8
28 0,2, 29 8/9	Übriges Nahrungs- und Genußmittelgewerbe (ohne Tabakverarbeitung)	1 035	580	455	258	127	131
29 7	Tabakverarbeitung	100	67	33	180	66	114
30 0/5	Bauhauptgewerbe (ohne Zimmerei und Dachdeckerei)	14 408	13 505	903	11 723	11 193	530
30 8	Zimmerei und Dachdeckerei	795	756	39	348	326	22
31 0	Bauinstallation	3 243	2 974	269	1 568	1 424	144
31 2/5	Sonstiges Ausbaugewerbe	4 323	4 111	212	2 816	2 661	155
31 8	Bauhilfsgewerbe	134	114	20	48	36	12
40 0/8	Großhandel mit Waren verschiedener Art sowie mit Rohstoffen und Halbwaren	8 045	5 341	2 704	4 850	3 180	1 670
41 1	Großhandel mit Nahrungs- und Genußmitteln . .	4 166	2 578	1 588	2 161	1 263	898
41 2	Großhandel mit Bekleidung, Wäsche, Ausstattungs- und Sportartikeln sowie mit Schuhen .	1 006	491	515	352	113	239
41 3/9	Großhandel mit sonstigen Fertigwaren	9 460	5 566	3 894	2 584	1 457	1 127
42 0/9	Handelsvermittlung	5 247	4 011	1 236	1 530	1 233	297
43 0	Einzelhandel mit Waren verschiedener Art . .	4 406	1 202	3 204	3 607	823	2 784
43 1	Einzelhandel mit Nahrungs- und Genußmitteln .	9 002	2 968	6 034	5 826	1 384	4 442
43 2	Einzelhandel mit Bekleidung, Wäsche, Ausstattungs- und Sportartikeln sowie mit Schuhen .	7 969	1 927	6 042	4 388	825	3 563
43 3/4	Einzelhandel mit Eisen- und Metallwaren, Hausrat, Wohnbedarf u.ä.	4 402	2 267	2 135	2 745	1 310	1 435

in den Großstädten des Landesteils Nordrhein

Krfr. St. Essen			Krfr. St. Krefeld			Krfr. St. Leverkusen			Nummer der Grundsystematik
Erwerbspersonen									
insgesamt	männlich	weiblich	insgesamt	männlich	weiblich	insgesamt	männlich	weiblich	
182	123	59	56	43	13	7	3	4	25 89
307	227	80	38	28	10	7	7	-	26 0
2 536	2 351	185	724	661	63	235	224	11	26 10
606	395	211	90	61	29	12	9	3	26 12/9
827	489	338	1 183	561	622	160	65	95	26 4/5
5 630	3 700	1 930	1 125	696	429	291	157	134	26 8
59	33	26	2	1	1	1	-	1	27 0
166	72	94	54	32	22	4	2	2	27 1
795	649	146	190	154	36	83	64	19	27 2
1 817	719	1 098	2 119	933	1 186	233	104	129	27 51/3
412	103	309	6 710	3 556	3 154	417	218	199	27 50,4/9
4 934	905	4 029	2 331	415	1 916	316	63	253	27 60/2
556	117	439	2 285	360	1 925	51	10	41	27 64/9
400	312	88	125	90	35	27	19	8	27 9
106	83	23	357	263	94	6	4	2	28 1,3
2 961	1 666	1 295	1 025	637	388	250	142	108	28 4
7	4	3	271	173	98	2	1	1	28 5
289	147	142	679	219	460	24	13	11	28 7
325	239	86	141	100	41	20	12	8	28 8
96	76	20	289	219	70	6	3	3	28 9
2 683	1 435	1 248	669	373	296	206	110	96	29 1
74	21	53	13	9	4	-	-	-	29 2
2 464	1 899	565	739	532	207	191	153	38	29 3/5
49	28	21	23	16	7	8	2	6	28 6
324	161	163	989	770	219	21	13	8	28 0,2, 29 8/9
99	79	20	26	19	7	6	3	3	29 7
18 100	17 120	980	4 078	3 884	194	2 315	2 202	113	30 0/5
696	662	34	203	192	11	129	119	10	30 8
3 038	2 811	227	833	770	63	274	260	14	31 0
4 546	4 334	212	1 218	1 161	57	447	427	20	31 2/5
79	66	13	39	35	4	41	38	3	31 8
7 024	4 973	2 051	1 095	819	276	242	191	51	40 0/8
3 617	2 239	1 378	900	554	346	203	137	66	41 1
749	323	426	461	194	267	26	10	16	41 2
6 701	4 027	2 674	1 913	1 136	777	276	189	87	41 3/9
3 786	2 962	824	1 131	887	244	208	156	52	42 0/9
5 101	1 617	3 484	1 010	290	720	362	102	260	43 0
9 814	2 911	6 903	2 161	643	1 518	940	239	701	43 1
7 619	1 484	6 135	2 080	512	1 568	497	117	380	43 2
4 322	2 185	2 137	1 361	701	660	337	193	144	43 3/4

Noch: 7. Die Erwerbspersonen nach Wirtschaftsgruppen

Nummer der Grundsystematik	Wirtschaftsgruppe	Krfr. St. Düsseldorf			Krfr. St. Duisburg		
		Erwerbspersonen					
		insgesamt	männlich	weiblich	insgesamt	männlich	weiblich
43 5	Einzelhandel mit Papierwaren und Druckerzeugnissen	1 010	357	653	503	123	380
43 6	Einzelhandel mit pharmazeutischen, orthopädischen, medizinischen und kosmetischen Artikeln sowie mit Putz- und Reinigungsmitteln	1 968	601	1 367	1 088	284	804
43 7/8	Einzelhandel mit Brennstoffen, Mineralöl-erzeugnissen, Fahrzeugen, Maschinen und Büroeinrichtungen	2 105	1 528	577	1 171	833	338
43 9	Einzelhandel mit sonstigen Waren	1 091	521	570	677	266	411
50 7	Deutsche Bundespost	8 647	5 370	3 277	2 595	1 627	968
50 00	Deutsche Bundesbahn	3 374	3 176	198	4 980	4 736	244
50 05	Sonstige Eisenbahnen	218	183	35	2 386	2 329	57
50 11	Personenbeförderung mit schienen- und oberleitungsgebundenen Fahrzeugen (ohne Eisenbahnen)	3 325	2 784	541	1 454	998	456
50 10,2/9	Straßenverkehr (ohne Personenbeförderung mit schienen- und oberleitungsgebundenen Fahrzeugen)	3 963	3 463	500	2 194	1 863	331
50 2/3	Schifffahrt, Wasserstraßen und Häfen	654	537	117	3 378	2 714	664
50 4	Luftfahrt, Flugplätze	973	656	317	41	24	17
50 5,9	Übriges Verkehrsgewerbe	1 994	1 491	503	760	560	200
60 0/9	Kredit- und sonstige Finanzierungsinstitute .	9 567	5 009	4 558	1 902	865	1 037
61 0/9	Versicherungsgewerbe	6 110	3 151	2 959	802	436	366
70 0	Gaststätten- und Beherbergungsgewerbe	12 708	4 894	7 814	4 957	1 566	3 391
70 10/4	Wäscherei, Chemische Reinigung und Bekleidungs-färberei, Heißmanglei und Bügelei . . .	2 611	639	1 972	1 635	250	1 385
70 16/8	Reinigung von Gebäuden, Räumen und Inventar (ohne Hausfassadenreinigung), Schornsteinfegergewerbe	1 784	607	1 177	397	217	180
70 2	Friseur und sonstige Körperpflegegewerbe . .	3 669	1 137	2 532	2 257	576	1 681
70 6	Wissenschaft, Bildung, Erziehung und Sport .	5 761	2 365	3 396	3 266	1 353	1 913
70 7	Kunst, Theater, Film, Rundfunk und Fernsehen	3 185	1 807	1 378	574	301	273
70 8	Verlags-, Literatur- und Pressewesen	3 376	1 637	1 739	693	239	454
71 0/1	Gesundheits- und Veterinärwesen	8 896	2 453	6 443	4 730	1 048	3 682
71 2	Rechtsberatung, Wirtschaftsberatung und -prüfung	3 582	1 809	1 773	1 165	476	689
71 3	Architektur- und Ingenieurbüros, Laboratorien und ähnliche Institute	3 200	2 371	829	897	659	238
71 4	Wirtschaftswerbung (ohne Ausstellungs- und Messewesen)	1 641	932	709	230	127	103
71 7	Grundstücks- und Wohnungswesen, Vermögensverwaltung	1 763	869	894	498	291	207
71 87	Fotografisches Gewerbe	433	165	268	129	53	76
71 80/6,8/9	Sonstige Dienstleistungen (ohne fotografisches Gewerbe)	2 965	2 270	695	1 283	1 002	281
80 0	Christliche Kirchen, Orden, religiöse und weltanschauliche Vereinigungen	1 115	648	467	634	350	284
80 4/6	Organisationen des Wirtschaftslebens	3 436	1 464	1 972	399	163	236
80 1/3,7	Übrige Organisationen ohne Erwerbscharakter .	711	260	451	201	79	122
85 0	Private Haushalte	5 115	56	5 059	2 259	14	2 245
90 0,2/7,9 (ohne 90 20/2, 90 90 4)	Gebietskörperschaften (ohne Verteidigung und öffentliche Sicherheit)	16 347	10 704	5 643	5 782	3 888	1 894
96 0/9	Sozialversicherung	3 120	1 676	1 444	665	366	299
- -	Ohne Angabe	3 891	2 761	1 130	1 215	797	418

in den Großstädten des Landesteils Nordrhein

Krfr. St. Essen			Krfr. St. Krefeld			Krfr. St. Leverkusen			Nummer der Grund- systematik
Erwerbspersonen									
insgesamt	männlich	weiblich	insgesamt	männlich	weiblich	insgesamt	männlich	weiblich	
846	256	590	277	107	170	80	17	63	43 5
1 677	486	1 191	497	145	352	157	39	118	43 6
1 619	1 168	451	881	632	249	183	138	45	43 7/8
997	454	543	303	136	167	92	36	56	43 9
4 694	2 889	1 805	1 327	1 009	318	341	221	120	50 7
5 469	4 974	495	1 808	1 704	104	345	321	24	50 00
71	63	8	144	136	8	11	10	1	50 05
2 294	1 913	381	657	528	129	52	51	1	50 11
3 654	3 205	449	1 289	1 099	190	380	344	36	50 10,2/9
298	273	25	96	89	7	44	44	-	50 2/3
46	27	19	12	6	6	7	3	4	50 4
747	525	222	244	182	62	47	35	12	50 5,9
2 841	1 470	1 371	1 097	553	544	387	169	218	60 0/9
2 060	1 149	911	606	331	275	171	106	65	61 0/9
8 319	2 973	5 346	2 574	933	1 641	838	249	589	70 0
2 109	443	1 666	899	212	687	206	62	144	70 10/4
868	376	492	137	115	22	262	64	198	70 16/8
3 228	901	2 327	987	302	685	355	116	239	70 2
5 565	2 686	2 879	1 785	825	960	653	300	353	70 6
1 163	630	533	459	265	194	91	56	35	70 7
1 885	923	962	328	159	169	120	43	77	70 8
7 103	1 830	5 273	2 114	622	1 492	782	216	566	71 0/1
1 898	807	1 091	723	316	407	157	64	93	71 2
3 457	2 556	901	719	539	180	167	123	44	71 3
659	394	265	134	92	42	67	41	26	71 4
1 375	840	535	167	93	74	98	66	32	71 7
230	88	142	50	26	24	25	10	15	71 87
1 822	1 454	368	470	348	122	270	231	39	71 80/6,8/9
1 174	630	544	278	180	98	135	73	62	80 0
1 385	751	634	334	141	193	39	20	19	80 4/6
349	131	218	75	20	55	25	8	17	80 1/3,7
3 538	30	3 508	1 386	11	1 375	428	4	424	85 0
9 743	7 110	2 633	3 071	2 123	948	960	645	315	90 0,2/7,9 (ohne 90 20/2, 90 90 4)
1 282	715	567	354	212	142	81	47	34	96 0/9
1 271	910	361	300	205	95	72	41	31	- -

Noch: 7. Die Erwerbspersonen nach Wirtschaftsgruppen

Nummer der Grundsystematik	Wirtschaftsgruppe	Krfr. St. Mönchengladbach			Krfr. St. Mülheim a.d.Ruhr		
		Erwerbspersonen					
		insgesamt	männlich	weiblich	insgesamt	männlich	weiblich
00 0, 00 15/20,00 9	Landwirtschaft (ohne Gartenbau)	979	591	388	475	290	185
00 10	Gartenbau	69	46	23	123	86	37
00 5	Forstwirtschaft	6	6	-	25	22	3
05 50	Gewerbliche Gärtnerei	234	175	59	345	244	101
05 55	Gewerbliche Tierhaltung, -zucht und -pflege .	11	8	3	11	9	2
05 0	Hochsee- und Küstenfischerei	-	-	-	-	-	-
05 1	Binnenfischerei und Fischzucht	-	-	-	-	-	-
10 0/7	Energiewirtschaft und Wasserversorgung . . .	453	400	53	712	629	83
11 0	Steinkohlenbergbau (einschl. -brikettherstellung) und Kokerei	17	17	-	1 869	1 794	75
11 1	Braun- und Pechkohlenbergbau (einschl. -brikettherstellung) und Braunkohlenschwelerei .	-	-	-	3	3	-
11 3	Erzbergbau	-	-	-	1	1	-
11 5	Kali- und Steinsalzbergbau sowie Salinen . .	-	-	-	1	1	-
11 6/9	Übriger Bergbau	3	2	1	249	224	25
20 00	Chemische Industrie (ohne Herstellung von Chemiefasern und Kohlenwertstoffen)	250	201	49	438	318	120
20 04	Herstellung von Chemiefasern	3	1	2	2	1	1
20 07	Kohlenwertstoffindustrie	2	2	-	8	5	3
20 5	Mineralölverarbeitung, Braunkohlenteer- und Torfteerdestillation sowie Ölschiefer-schwelerei	25	22	3	141	133	8
21 0	Kunststoffverarbeitung	12	9	3	338	169	169
21 5	Gummi- und Asbestverarbeitung	28	22	6	58	51	7
22 00/4	Gewinnung und Aufbereitung von Steinen und Erden, Herstellung von Zement	73	70	3	288	266	22
22 05/9	Herstellung von grobkeramischen Erzeugnissen, künstlichen Steinerzeugnissen, Mörtel und Transportbeton	183	178	5	313	290	23
22 4	Feinkeramik	9	7	2	44	35	9
22 7	Herstellung und Verarbeitung von Glas	6	4	2	78	51	27
23 0	Eisen- und Stahlerzeugung (einschl. -halbzeugwerke)	141	132	9	10 396	9 849	547
23 2	NE-Metallherzeugung (einschl. -halbzeugwerke)	10	9	1	36	27	9
23 4	Eisen-, Stahl- und Tempergießerei	195	183	12	5 234	4 896	338
23 6	NE-Metallgießerei	1	1	-	65	62	3
23 80	Ziehereien und Kaltwalzwerke	26	26	-	207	175	32
23 84/7	Stahlverformung, Oberflächenveredlung und Härtung	139	111	28	169	142	27
23 9	Schlosserei, Schweißerei, Schleiferei und Schmiederei (a.n.g.)	256	248	8	260	247	13
24 00,6/9	Stahl- und Leichtmetallbau (ohne Waggon-, Feld- und Industriebahnwagenbau)	682	642	40	1 017	934	83
24 03	Waggon-, Feld- und Industriebahnwagenbau . .	9	9	-	11	9	2
24 2	Maschinenbau	6 390	5 845	545	6 759	5 851	908
24 4	Straßenfahrzeugbau	746	701	45	1 022	926	96
24 6	Schiffbau	3	3	-	37	32	5
24 8	Luftfahrzeugbau	52	47	5	4	4	-
25 0	Elektrotechnik	1 615	1 347	268	3 527	2 781	746
25 2/4	Feinmechanik und Optik; Herstellung und Reparatur von Uhren	101	84	17	174	128	46
25 6	Herstellung von EBM-Waren	173	125	48	441	301	140
25 80/6	Herstellung von Musikinstrumenten, Sportgeräten und Spielwaren	8	6	2	9	7	2

in den Großstädten des Landesteils Nordrhein

Krfr. St. Oberhausen			Krfr. St. Remscheid			Krfr. St. Solingen			Nummer der Grund- systematik
Erwerbspersonen									
insgesamt	männlich	weiblich	insgesamt	männlich	weiblich	insgesamt	männlich	weiblich	
307	143	164	400	219	181	660	363	297	00 0, 00 15/20,00 9
112	82	30	24	20	4	108	75	33	00 10
40	39	1	15	15	-	20	20	-	00 5
236	139	97	178	122	56	282	198	84	05 50
6	3	3	-	-	-	6	3	3	05 55
-	-	-	1	1	-	-	-	-	05 0
1	-	1	-	-	-	2	2	-	05 1
649	598	51	444	380	64	446	412	34	10 0/7
17 711	17 301	410	4	4	-	2	2	-	11 0
1	1	-	-	-	-	-	-	-	11 1
2	1	1	1	-	1	2	-	2	11 3
1	1	-	-	-	-	1	-	1	11 5
101	99	2	1	1	-	2	-	2	11 6/9
2 941	2 624	317	349	115	234	886	522	364	20 00
1	1	-	13	6	7	6	4	2	20 04
83	77	6	-	-	-	-	-	-	20 07
74	67	7	5	3	2	15	14	1	20 5
363	104	259	144	56	88	598	342	256	21 0
91	67	24	58	31	27	62	35	27	21 5
360	341	19	33	31	2	64	56	8	22 00/4
223	188	35	145	131	14	115	103	12	22 05/9
15	12	3	25	22	3	250	200	50	22 4
624	370	254	18	12	6	113	70	43	22 7
12 792	12 174	618	3 126	2 915	211	151	137	14	23 0
282	263	19	7	1	6	32	21	11	23 2
1 032	965	67	2 164	1 932	232	936	801	135	23 4
64	58	6	9	6	3	1 325	1 080	245	23 6
73	65	8	21	19	2	2 921	2 672	249	23 80
77	65	12	3 105	2 791	314	2 492	2 001	491	23 84/7
328	282	46	406	382	24	2 682	2 514	168	23 9
12 053	10 743	1 310	161	141	20	377	339	38	24 00,6/9
6	6	-	1	1	-	6	4	2	24 03
1 173	947	226	6 450	5 204	1 246	5 058	4 392	666	24 2
852	750	102	491	428	63	1 031	821	210	24 4
39	37	2	1	1	-	2	-	2	24 6
14	9	5	1	1	-	10	4	6	24 8
1 089	818	271	963	618	345	1 553	1 172	381	25 0
187	121	66	277	183	94	993	622	371	25 2/4
960	491	469	13 692	10 159	3 533	21 706	14 257	7 449	25 6
9	7	2	249	150	99	37	21	16	25 80/6

Noch: 7. Die Erwerbspersonen nach Wirtschaftsgruppen

Nummer der Grundsystematik	Wirtschaftsgruppe	Krfr. St. Mönchengladbach			Krfr. St. Mülheim a.d.Ruhr		
		Erwerbspersonen					
		insgesamt	männlich	weiblich	insgesamt	männlich	weiblich
25 89	Bearbeitung von Edel- und Schmucksteinen sowie Herstellung von Schmuckwaren	28	19	9	18	11	7
26 0	Säge- und Holzbearbeitungswerke	59	43	16	37	31	6
26 10	Herstellung und Reparatur von Möbeln aus Holz, Holzkonstruktionen und sonstigen Tischlereierzeugnissen	618	587	31	747	701	46
26 12/9	Übrige Holzverarbeitung	91	71	20	70	53	17
26 4/5	Papiererzeugung und -verarbeitung	519	319	200	70	48	22
26 8	Druckerei und Vervielfältigung	1 361	955	406	615	423	192
27 0	Herstellung, Zurichtung und Veredlung von Leder	16	14	2	824	614	210
27 1	Lederverarbeitung (ohne Herstellung von Schuhen)	23	16	7	547	215	332
27 2	Herstellung und Reparatur von Schuhen aus Leder und Textilien	200	180	20	407	216	191
27 51/3	Spinnerei und Weberei	10 963	5 604	5 359	62	14	48
27 50,4/9	Übriges Textilgewerbe	1 739	1 138	601	215	70	145
27 60/2	Herstellung von Oberbekleidung und Wäsche . .	5 032	1 394	3 638	692	120	572
27 64/9	Übriges Bekleidungsgewerbe	638	165	473	75	14	61
27 9	Polsterei und Dekorateurgewerbe	80	64	16	97	65	32
28 1,3	Mahl- und Schälsmühlen (ohne Ölmühlen), Herstellung von Nahrungsmitteln	32	28	4	33	29	4
28 4	Herstellung von Backwaren	665	401	264	1 100	629	471
28 5	Zuckerindustrie	3	3	-	4	3	1
28 7	Herstellung von Süßwaren	41	26	15	875	300	575
28 8	Milchverwertung	93	62	31	75	43	32
28 9	Herstellung von Speiseöl und Speisefett . . .	11	9	2	27	23	4
29 1	Schlachtereier und Fleischverarbeitung	627	367	260	617	341	276
29 2	Fischverarbeitung	9	4	5	15	8	7
29 3/5	Getränkherstellung	386	315	71	463	342	121
28 6	Obst- und Gemüseverarbeitung	7	2	5	6	5	1
28 0,2, 29 8/9	Übriges Nahrungs- und Genußmittelgewerbe (ohne Tabakverarbeitung)	57	38	19	114	58	56
29 7	Tabakverarbeitung	10	9	1	21	15	6
30 0/5	Bauhauptgewerbe (ohne Zimmerei und Dachdeckerei)	3 193	3 107	86	3 514	3 362	152
30 8	Zimmerei und Dachdeckerei	184	176	8	176	170	6
31 0	Bauinstallation	614	580	34	608	571	37
31 2/5	Sonstiges Ausbaugewerbe	837	810	27	978	928	50
31 8	Bauhilfsgewerbe	29	28	1	7	6	1
40 0/8	Großhandel mit Waren verschiedener Art sowie mit Rohstoffen und Halbwaren	814	646	168	2 302	1 483	819
41 1	Großhandel mit Nahrungs- und Genußmitteln . .	511	388	123	893	529	364
41 2	Großhandel mit Bekleidung, Wäsche, Ausstattungs- und Sportartikeln sowie mit Schuhen .	484	215	269	90	38	52
41 3/9	Großhandel mit sonstigen Fertigwaren	907	600	307	1 212	744	468
42 0/9	Handelsvermittlung	774	623	151	884	673	211
43 0	Einzelhandel mit Waren verschiedener Art . .	861	242	619	1 093	267	826
43 1	Einzelhandel mit Nahrungs- und Genußmitteln .	1 583	557	1 026	2 926	895	2 031
43 2	Einzelhandel mit Bekleidung, Wäsche, Ausstattungs- und Sportartikeln sowie mit Schuhen .	1 522	443	1 079	1 407	274	1 133
43 3/4	Einzelhandel mit Eisen- und Metallwaren, Hausrat, Wohnbedarf u.ä.	820	444	376	807	386	421

in den Großstädten des Landesteils Nordrhein

Krfr. St. Oberhausen			Krfr. St. Remscheid			Krfr. St. Solingen			Nummer der Grundsystematik
Erwerbspersonen									
insgesamt	männlich	weiblich	insgesamt	männlich	weiblich	insgesamt	männlich	weiblich	
7	6	1	17	14	3	56	44	12	25 89
52	48	4	22	14	8	37	29	8	26 0
1 647	1 230	417	366	335	31	625	586	39	26 10
50	44	6	161	115	46	268	207	61	26 12/9
48	22	26	191	61	130	817	390	427	26 4/5
449	264	185	495	325	170	966	616	350	26 8
21	10	11	3	1	2	13	3	10	27 0
30	11	19	148	50	98	351	139	212	27 1
290	170	120	216	133	83	284	214	70	27 2
39	10	29	1 363	415	948	395	198	197	27 51/3
51	7	44	767	211	556	358	187	171	27 50,4/9
828	183	645	340	96	244	468	125	343	27 60/2
176	15	161	78	11	67	295	53	242	27 64/9
141	88	53	55	35	20	76	59	17	27 9
49	35	14	25	17	8	21	16	5	28 1,3
1 158	636	522	523	296	227	806	482	324	28 4
1	1	-	-	-	-	8	5	3	28 5
256	36	220	32	8	24	408	216	192	28 7
63	36	27	58	49	9	86	53	33	28 8
14	9	5	2	1	1	11	8	3	28 9
850	387	463	420	217	203	648	369	279	29 1
23	4	19	7	3	4	9	4	5	29 2
287	172	115	111	88	23	293	257	36	29 3/5
10	1	9	9	5	4	1	-	1	28 6
67	47	20	25	19	6	62	44	18	28 0,2, 29 8/9
10	7	3	3	2	1	11	10	1	29 7
6 903	6 686	217	2 009	1 923	86	2 727	2 618	109	30 0/5
285	271	14	236	216	20	216	206	10	30 8
858	802	56	466	414	52	554	514	40	31 0
1 363	1 307	56	626	595	31	907	865	42	31 2/5
25	24	1	15	13	2	24	22	2	31 8
1 106	819	287	603	412	191	984	621	363	40 0/8
851	495	356	369	218	151	786	525	261	41 1
73	34	39	81	36	45	68	26	42	41 2
607	373	234	1 866	1 105	761	1 332	775	557	41 3/9
513	396	117	601	465	136	1 037	783	254	42 0/9
1 321	266	1 055	659	146	513	985	224	761	43 0
3 591	834	2 757	1 901	548	1 353	2 103	666	1 437	43 1
2 029	365	1 664	898	198	700	1 426	329	1 097	43 2
1 377	633	744	680	346	334	1 155	612	543	43 3/4

Noch: 7. Die Erwerbspersonen nach Wirtschaftsgruppen

Nummer der Grundsystematik	Wirtschaftsgruppe	Krfr. St. Mönchengladbach			Krfr. St. Mülheim a.d.Ruhr		
		Erwerbspersonen					
		insgesamt	männlich	weiblich	insgesamt	männlich	weiblich
43 5	Einzelhandel mit Papierwaren und Druckerzeugnissen	162	67	95	219	64	155
43 6	Einzelhandel mit pharmazeutischen, orthopädischen, medizinischen und kosmetischen Artikeln sowie mit Putz- und Reinigungsmitteln	307	112	195	382	97	285
43 7/8	Einzelhandel mit Brennstoffen, Mineralöl-erzeugnissen, Fahrzeugen, Maschinen und Büroeinrichtungen	524	407	117	420	306	114
43 9	Einzelhandel mit sonstigen Waren	171	93	78	267	126	141
50 7	Deutsche Bundespost	992	775	217	834	615	219
50 00	Deutsche Bundesbahn	620	587	33	1 834	1 761	73
50 05	Sonstige Eisenbahnen	2	1	1	23	22	1
50 11	Personenbeförderung mit schienen- und oberleitungsgebundenen Fahrzeugen (ohne Eisenbahnen)	497	477	20	543	409	134
50 10,2/9	Straßenverkehr (ohne Personenbeförderung mit schienen- und oberleitungsgebundenen Fahrzeugen)	737	654	83	929	814	115
50 2/3	Schifffahrt, Wasserstraßen und Häfen	49	49	-	294	239	55
50 4	Luftfahrt, Flugplätze	22	16	6	27	15	12
50 5,9	Übriges Verkehrsgewerbe	85	52	33	244	183	61
60 0/9	Kredit- und sonstige Finanzierungsinstitute	729	380	349	746	367	379
61 0/9	Versicherungsgewerbe	667	403	264	451	255	196
70 0	Gaststätten- und Beherbergungsgewerbe	1 665	609	1 056	2 007	614	1 393
70 10/4	Wäscherei, Chemische Reinigung und Bekleidungs-färberei, Heißmanglelei und Bügelei	476	138	338	477	95	382
70 16/8	Reinigung von Gebäuden, Räumen und Inventar (ohne Hausfassadenreinigung), Schornsteinfegergewerbe	91	74	17	142	104	38
70 2	Friseur und sonstige Körperpflegegewerbe	747	274	473	838	229	609
70 6	Wissenschaft, Bildung, Erziehung und Sport	1 057	464	593	1 614	787	827
70 7	Kunst, Theater, Film, Rundfunk und Fernsehen	345	229	116	213	109	104
70 8	Verlags-, Literatur- und Pressewesen	180	87	93	280	135	145
71 0/1	Gesundheits- und Veterinärwesen	1 802	440	1 362	1 546	458	1 088
71 2	Rechtsberatung, Wirtschaftsberatung und -prüfung	417	228	189	556	239	317
71 3	Architektur- und Ingenieurbüros, Laboratorien und ähnliche Institute	263	201	62	526	412	114
71 4	Wirtschaftswerbung (ohne Ausstellungs- und Messewesen)	65	54	11	116	64	52
71 7	Grundstücks- und Wohnungswesen, Vermögensverwaltung	75	43	32	235	118	117
71 87	Fotografisches Gewerbe	27	18	9	26	10	16
71 80/6,8/9	Sonstige Dienstleistungen (ohne fotografisches Gewerbe)	431	338	93	510	420	90
80 0	Christliche Kirchen, Orden, religiöse und weltanschauliche Vereinigungen	204	145	59	224	109	115
80 4/6	Organisationen des Wirtschaftslebens	186	96	90	163	72	91
80 1/3,7	Übrige Organisationen ohne Erwerbscharakter	55	22	33	83	26	57
85 0	Private Haushalte	884	2	882	1 184	8	1 176
90 0,2/7,9 (ohne 90 20/2, 90 90 4)	Gebietskörperschaften (ohne Verteidigung und öffentliche Sicherheit)	2 133	1 561	572	2 249	1 546	703
96 0/9	Sozialversicherung	318	215	103	314	173	141
- -	Ohne Angabe	363	256	107	164	92	72

in den Großstädten des Landesteils Nordrhein

Krfr. St. Oberhausen			Krfr. St. Remscheid			Krfr. St. Solingen			Nummer der Grundsystematik
Erwerbspersonen									
insgesamt	männlich	weiblich	insgesamt	männlich	weiblich	insgesamt	männlich	weiblich	
272	64	208	113	36	77	186	52	134	43 5
445	119	326	272	80	192	386	138	248	43 6
394	252	142	273	195	78	590	468	122	43 7/8
314	113	201	141	59	82	242	101	141	43 9
1 241	964	277	623	489	134	938	750	188	50 7
2 528	2 402	126	641	605	36	534	511	23	50 00
80	80	-	1	1	-	7	6	1	50 05
689	569	120	357	314	43	364	320	44	50 11
596	540	56	630	539	91	674	597	77	50 10,2/9
134	118	16	32	29	3	16	14	2	50 2/3
5	5	-	3	-	3	16	11	5	50 4
74	52	22	95	53	42	129	83	46	50 5,9
731	327	404	483	266	217	799	407	392	60 0/9
280	165	115	159	92	67	281	183	98	61 0/9
2 365	703	1 662	1 072	350	722	1 754	533	1 221	70 0
787	95	692	260	52	208	471	119	352	70 10/4
286	143	143	80	53	27	75	65	10	70 16/8
1 035	288	747	590	178	412	851	242	609	70 2
1 582	635	947	820	384	436	1 143	619	524	70 6
441	255	186	175	93	82	256	153	103	70 7
370	131	239	107	45	62	236	116	120	70 8
2 274	482	1 792	1 469	380	1 089	1 606	426	1 180	71 0/1
436	164	272	312	127	185	465	239	226	71 2
388	300	88	175	136	39	273	223	50	71 3
71	52	19	35	26	9	104	66	38	71 4
180	88	92	110	63	47	169	121	48	71 7
56	13	43	20	11	9	37	18	19	71 87
445	345	100	197	139	58	481	358	123	71 80/6,8/9
324	176	148	145	73	72	215	122	93	80 0
154	55	99	122	53	69	193	91	102	80 4/6
66	18	48	24	12	12	42	18	24	80 1/3,7
1 151	1	1 150	706	3	703	893	7	886	85 0
2 810	1 869	941	1 440	1 015	425	1 821	1 274	547	90 0,2/7,9 (ohne 90 20/2 90 90 4)
314	172	142	232	126	106	304	176	128	96 0/9
360	174	186	882	810	72	293	183	110	- -

Noch: 7. Die Erwerbspersonen nach Wirtschaftsgruppen

Nummer der Grundsystematik	Wirtschaftsgruppe	Krfr. St. Wuppertal			Krfr. St. Bonn		
		Erwerbspersonen					
		insgesamt	männlich	weiblich	insgesamt	männlich	weiblich
00 0, 00 15/20,00 9	Landwirtschaft (ohne Gartenbau)	844	513	331	280	158	122
00 10	Gartenbau	162	117	45	61	41	20
00 5	Forstwirtschaft	57	56	1	9	9	-
05 50	Gewerbliche Gärtnerei	477	336	141	203	156	47
05 55	Gewerbliche Tierhaltung, -zucht und -pflege .	17	9	8	16	8	8
05 0	Hochsee- und Küstenfischerei	1	1	-	1	1	-
05 1	Binnenfischerei und Fischzucht	5	3	2	-	-	-
10 0/7	Energiewirtschaft und Wasserversorgung . . .	1 623	1 510	113	453	407	46
11 0	Steinkohlenbergbau (einschl. -brikettherstellung) und Kokerei	49	47	2	4	3	1
11 1	Braun- und Pechkohlenbergbau (einschl. -brikettherstellung) und Braunkohlenschwelerei .	2	2	-	13	11	2
11 3	Erzbergbau	1	-	1	2	-	2
11 5	Kali- und Steinsalzbergbau sowie Salinen . .	-	-	-	2	-	2
11 6/9	Übriger Bergbau	9	6	3	4	3	1
20 00	Chemische Industrie (ohne Herstellung von Chemiefasern und Kohlenwertstoffen)	6 942	4 730	2 212	760	531	229
20 04	Herstellung von Chemiefasern	2 882	1 908	974	133	82	51
20 07	Kohlenwertstoffindustrie	1	-	1	4	3	1
20 5	Mineralölverarbeitung, Braunkohlenteer- und Torfteerdestillation sowie Ölschiefer-schwelerei	47	29	18	177	155	22
21 0	Kunststoffverarbeitung	1 077	632	445	300	193	107
21 5	Gummi- und Asbestverarbeitung	2 122	1 458	664	70	38	32
22 00/4	Gewinnung und Aufbereitung von Steinen und Erden, Herstellung von Zement	373	323	50	141	119	22
22 05/9	Herstellung von grobkeramischen Erzeugnissen, künstlichen Steinerzeugnissen, Mörtel und Transportbeton	237	216	21	137	111	26
22 4	Feinkeramik	15	10	5	800	595	205
22 7	Herstellung und Verarbeitung von Glas	77	60	17	112	85	27
23 0	Eisen- und Stahlerzeugung (einschl. -halbzeugwerke)	472	404	68	62	44	18
23 2	NE-Metallerzeugung (einschl. -halbzeugwerke)	1 303	1 075	228	1 289	1 075	214
23 4	Eisen-, Stahl- und Tempergießerei	496	465	31	137	96	41
23 6	NE-Metallgießerei	422	320	102	5	5	-
23 80	Ziehereien und Kaltwalzwerke	762	495	267	12	10	2
23 84/7	Stahlverformung, Oberflächenveredlung und Härtung	2 934	2 248	686	104	64	40
23 9	Schlosserei, Schweißerei, Schleiferei und Schmiederei (a.n.g.)	849	805	44	192	184	8
24 00,6/9	Stahl- und Leichtmetallbau (ohne Waggon-, Feld- und Industriebahnwagenbau)	1 148	1 039	109	295	268	27
24 03	Waggon-, Feld- und Industriebahnwagenbau . .	37	24	13	2	2	-
24 2	Maschinenbau	13 012	11 384	1 628	564	483	81
24 4	Straßenfahrzeugbau	5 374	4 376	998	867	787	80
24 6	Schiffbau	7	7	-	7	6	1
24 8	Luftfahrzeugbau	16	14	2	29	27	2
25 0	Elektrotechnik	9 295	6 158	3 137	1 116	873	243
25 2/4	Feinmechanik und Optik; Herstellung und Reparatur von Uhren	558	374	184	200	155	45
25 6	Herstellung von EBM-Waren	12 603	8 983	3 620	477	330	147
25 80/6	Herstellung von Musikinstrumenten, Sportgeräten und Spielwaren	132	99	33	65	58	7

in den Großstädten des Landesteils Nordrhein

Krfr. St. Köln			Krfr. St. Aachen			Nummer der Grund- systematik
Erwerbspersonen						
insgesamt	männlich	weiblich	insgesamt	männlich	weiblich	
833	569	264	395	219	176	00 0, 00 15/20,00 9
226	175	51	29	25	4	00 10
46	42	4	27	26	1	00 5
882	636	246	236	186	50	05 50
90	61	29	14	10	4	05 55
3	3	-	1	1	-	05 0
7	6	1	1	1	-	05 1
2 323	2 070	253	478	439	39	10 0/7
53	43	10	341	317	24	11 0
475	325	150	14	12	2	11 1
13	9	4	12	12	-	11 3
6	5	1	1	1	-	11 5
43	38	5	7	6	1	11 6/9
20 932	13 932	7 000	480	328	152	20 00
2 739	2 152	587	6	3	3	20 04
15	9	6	1	1	-	20 07
1 118	982	136	7	7	-	20 5
1 025	576	449	42	26	16	21 0
4 397	2 571	1 826	1 961	1 362	599	21 5
943	826	117	145	131	14	22 00/4
1 253	1 128	125	135	115	20	22 05/9
228	170	58	12	9	3	22 4
442	351	91	1 160	955	205	22 7
691	636	55	66	58	8	23 0
588	478	110	127	75	52	23 2
1 148	1 018	130	192	176	16	23 4
206	165	41	28	24	4	23 6
2 974	2 577	397	233	188	45	23 80
364	289	75	60	53	7	23 84/7
1 720	1 631	89	232	220	12	23 9
3 859	3 474	385	558	493	65	24 00,6/9
112	88	24	554	526	28	24 03
23 203	19 922	3 281	2 348	2 070	278	24 2
23 575	21 264	2 311	878	791	87	24 4
277	262	15	4	4	-	24 6
33	30	3	2	1	1	24 8
16 674	12 381	4 293	4 245	3 195	1 050	25 0
1 312	967	345	1 030	682	348	25 2/4
3 000	2 102	898	1 412	861	551	25 6
143	111	32	36	34	2	25 80/6

Noch: 7. Die Erwerbspersonen nach Wirtschaftsgruppen

Nummer der Grundsystematik	Wirtschaftsgruppe	Krfr. St. Wuppertal			Krfr. St. Bonn		
		Erwerbspersonen					
		insgesamt	männlich	weiblich	insgesamt	männlich	weiblich
25 89	Bearbeitung von Edel- und Schmucksteinen sowie Herstellung von Schmuckwaren	67	40	27	27	15	12
26 0	Säge- und Holzbearbeitungswerke	123	79	44	11	11	-
26 10	Herstellung und Reparatur von Möbeln aus Holz, Holzkonstruktionen und sonstigen Tischlereierzeugnissen	1 783	1 608	175	1 016	913	103
26 12/9	Übrige Holzverarbeitung	598	412	186	83	62	21
26 4/5	Papiererzeugung und -verarbeitung	3 147	1 616	1 531	544	316	228
26 8	Druckerei und Vervielfältigung	2 911	1 783	1 128	590	358	232
27 0	Herstellung, Zurichtung und Veredlung von Leder	76	41	35	40	24	16
27 1	Lederverarbeitung (ohne Herstellung von Schuhen)	410	226	184	42	33	9
27 2	Herstellung und Reparatur von Schuhen aus Leder und Textilien	484	422	62	118	107	11
27 51/3	Spinnerei und Weberei	2 932	1 366	1 566	154	73	81
27 50,4/9	Übriges Textilgewerbe	17 879	8 286	9 593	82	26	56
27 60/2	Herstellung von Oberbekleidung und Wäsche . .	4 972	1 183	3 789	531	167	364
27 64/9	Übriges Bekleidungsgewerbe	1 662	419	1 243	102	26	76
27 9	Polsterei und Dekorateurgewerbe	172	140	32	78	62	16
28 1,3	Mahl- und Schälsmühlen (ohne Ölmühlen), Herstellung von Nahrungsmitteln	63	50	13	103	79	24
28 4	Herstellung von Backwaren	1 933	1 178	755	567	354	213
28 5	Zuckerindustrie	4	2	2	3	1	2
28 7	Herstellung von Süßwaren	265	121	144	475	202	273
28 8	Milchverwertung	237	177	60	57	43	14
28 9	Herstellung von Speiseöl und Speisefett . . .	64	44	20	6	6	-
29 1	Schlachtereier und Fleischverarbeitung	1 855	1 118	737	431	254	177
29 2	Fischverarbeitung	77	29	48	1	-	1
29 3/5	Getränkeherstellung	1 437	1 241	196	273	205	68
28 6	Obst- und Gemüseverarbeitung	47	26	21	14	11	3
28 0,2, 29 8/9	Übriges Nahrungs- und Genußmittelgewerbe (ohne Tabakverarbeitung)	234	132	102	69	39	30
29 7	Tabakverarbeitung	45	33	12	79	32	47
30 0/5	Bauhauptgewerbe (ohne Zimmerei und Dachdeckerei)	7 293	7 076	217	2 104	2 043	61
30 8	Zimmerei und Dachdeckerei	502	470	32	153	148	5
31 0	Bauinstallation	1 569	1 440	129	472	438	34
31 2/5	Sonstiges Ausbaugewerbe	2 354	2 248	106	685	652	33
31 8	Bauhilfsgewerbe	101	88	13	29	23	6
40 0/8	Großhandel mit Waren verschiedener Art sowie mit Rohstoffen und Halbwaren	2 100	1 539	561	780	596	184
41 1	Großhandel mit Nahrungs- und Genußmitteln . .	2 199	1 453	746	678	471	207
41 2	Großhandel mit Bekleidung, Wäsche, Ausstattungs- und Sportartikeln sowie mit Schuhen .	1 836	803	1 033	68	44	24
41 3/9	Großhandel mit sonstigen Fertigwaren	4 338	2 599	1 739	911	582	329
42 0/9	Handelsvermittlung	2 901	2 210	691	626	505	121
43 0	Einzelhandel mit Waren verschiedener Art . .	2 507	666	1 841	876	249	627
43 1	Einzelhandel mit Nahrungs- und Genußmitteln .	5 776	1 948	3 828	1 544	568	976
43 2	Einzelhandel mit Bekleidung, Wäsche, Ausstattungs- und Sportartikeln sowie mit Schuhen .	4 001	977	3 024	1 254	326	928
43 3/4	Einzelhandel mit Eisen- und Metallwaren, Hausrat, Wohnbedarf u.ä.	2 535	1 363	1 172	798	456	342

in den Großstädten des Landesteils Nordrhein

Krfr. St. Köln			Krfr. St. Aachen			Nummer der Grund- systematik
Erwerbspersonen						
insgesamt	männlich	weiblich	insgesamt	männlich	weiblich	
256	177	79	37	26	11	25 89
161	135	26	19	19	-	26 0
3 345	3 038	307	685	633	52	26 10
300	229	71	41	25	16	26 12/9
1 869	892	977	301	138	163	26 4/5
5 354	3 619	1 735	556	396	160	26 8
73	42	31	24	15	9	27 0
269	142	127	36	32	4	27 1
1 046	778	268	197	171	26	27 2
477	216	261	2 987	1 463	1 524	27 51/3
961	306	655	237	136	101	27 50,4/9
5 677	1 318	4 359	1 314	444	870	27 60/2
1 673	436	1 237	417	81	336	27 64/9
430	336	94	79	66	13	27 9
914	653	261	32	26	6	28 1,3
3 905	2 418	1 487	752	443	309	28 4
142	85	57	6	2	4	28 5
2 323	860	1 463	2 208	776	1 432	28 7
465	339	126	84	68	16	28 8
198	142	56	11	10	1	28 9
3 349	2 054	1 295	713	431	282	29 1
22	12	10	-	-	-	29 2
1 637	1. 277	360	425	321	104	29 3/5
96	54	42	198	100	98	28 6
719	384	335	69	46	23	28 0,2, 29 8/9
289	172	117	23	16	7	29 7
17 468	16 614	854	2 860	2 745	115	30 0/5
1 021	966	55	236	222	14	30 8
3 685	3 389	296	782	708	74	31 0
5 024	4 787	237	856	825	31	31 2/5
212	181	31	32	27	5	31 8
5 520	3 830	1 690	762	581	181	40 0/8
4 826	3 092	1 734	817	569	248	41 1
2 008	877	1 131	597	212	385	41 2
8 688	5 301	3 387	1 249	822	427	41 3/9
5 938	4 532	1 406	795	610	185	42 0/9
7 224	2 246	4 978	960	289	671	43 0
9 379	3 444	5 935	1 730	539	1 191	43 1
7 254	1 796	5 458	1 805	440	1 365	43 2
5 076	2 794	2 282	1 175	618	557	43 3/4

Noch: 7. Die Erwerbspersonen nach Wirtschaftsgruppen

Nummer der Grundsystematik	Wirtschaftsgruppe	Krfr. St. Wuppertal			Krfr. St. Bonn		
		Erwerbspersonen					
		insgesamt	männlich	weiblich	insgesamt	männlich	weiblich
43 5	Einzelhandel mit Papierwaren und Druckerzeugnissen	570	198	372	325	110	215
43 6	Einzelhandel mit pharmazeutischen, orthopädischen, medizinischen und kosmetischen Artikeln sowie mit Putz- und Reinigungsmitteln	967	300	667	416	137	279
43 7/8	Einzelhandel mit Brennstoffen, Mineralöl-erzeugnissen, Fahrzeugen, Maschinen und Büroeinrichtungen	1 558	1 173	385	474	365	109
43 9	Einzelhandel mit sonstigen Waren	724	354	370	270	137	133
50 7	Deutsche Bundespost	3 266	2 468	798	1 249	877	372
50 00	Deutsche Bundesbahn	5 808	5 384	424	452	413	39
50 05	Sonstige Eisenbahnen	3	2	1	205	197	8
50 11	Personenbeförderung mit schienen- und oberleitungsgebundenen Fahrzeugen (ohne Eisenbahnen)	2 134	1 931	203	325	311	14
50 10,2/9	Straßenverkehr (ohne Personenbeförderung mit schienen- und oberleitungsgebundenen Fahrzeugen)	2 625	2 266	359	458	395	63
50 2/3	Schifffahrt, Wasserstraßen und Häfen	130	126	4	93	84	9
50 4	Luftfahrt, Flugplätze	23	12	11	46	20	26
50 5,9	Übriges Verkehrsgewerbe	584	388	196	119	68	51
60 0/9	Kredit- und sonstige Finanzierungsinstitute .	2 370	1 232	1 138	1 262	646	616
61 0/5	Versicherungsgewerbe	1 753	989	764	785	444	341
70 0	Gaststätten- und Beherbergungsgewerbe	5 274	1 704	3 570	2 638	796	1 842
70 10/4	Wäscherei, Chemische Reinigung und Bekleidungs-färberei, Heißmanglei und Bügelei . . .	2 084	625	1 459	420	89	331
70 16/8	Reinigung von Gebäuden, Räumen und Inventar (ohne Hausfassadenreinigung), Schornsteinfegergewerbe	420	233	187	309	88	221
70 2	Friseur und sonstige Körperpflegegewerbe . .	1 960	627	1 333	653	216	437
70 6	Wissenschaft, Bildung, Erziehung und Sport .	2 923	1 359	1 564	3 068	1 584	1 484
70 7	Kunst, Theater, Film, Rundfunk und Fernsehen	893	549	344	475	277	198
70 8	Verlags-, Literatur- und Pressewesen	839	411	428	934	483	451
71 0/1	Gesundheits- und Veterinärwesen	4 282	1 121	3 161	3 623	922	2 701
71 2	Rechtsberatung, Wirtschaftsberatung und -prüfung	1 365	621	744	634	364	270
71 3	Architektur- und Ingenieurbüros, Laboratorien und ähnliche Institute	973	716	257	401	310	91
71 4	Wirtschaftswerbung (ohne Ausstellungs- und Messewesen)	299	218	81	115	67	48
71 7	Grundstücks- und Wohnungswesen, Vermögensverwaltung	319	162	157	341	212	129
71 87	Fotografisches Gewerbe	88	36	52	208	72	136
71 80/6,8/9	Sonstige Dienstleistungen (ohne fotografisches Gewerbe)	1 152	902	250	571	487	84
80 0	Christliche Kirchen, Orden, religiöse und weltanschauliche Vereinigungen	780	401	379	508	232	276
80 4/6	Organisationen des Wirtschaftslebens	441	198	243	1 134	476	658
80 1/3,7	Übrige Organisationen ohne Erwerbscharakter .	207	75	132	695	274	421
85 0	Private Haushalte	2 228	23	2 205	1 279	6	1 273
90 0,2/7,9 (ohne 90 20/2, 90 90 4)	Gebietskörperschaften (ohne Verteidigung und öffentliche Sicherheit)	5 228	3 652	1 576	10 842	6 999	3 843
96 0/9	Sozialversicherung	1 671	927	744	442	244	198
- -	Ohne Angabe	1 218	820	398	600	435	165

in den Großstädten des Landesteils Nordrhein

Krfr. St. Köln			Krfr. St. Aachen			Nummer der Grundsystematik
Erwerbspersonen						
insgesamt	männlich	weiblich	insgesamt	männlich	weiblich	
1 341	500	841	294	101	193	43 5
1 938	655	1 283	432	134	298	43 6
2 870	2 213	657	401	298	103	43 7/8
1 543	738	805	299	135	164	43 9
12 128	8 091	4 037	1 490	1 169	321	50 7
8 180	7 516	664	1 357	1 270	87	50 00
312	251	61	13	11	2	50 05
4 090	2 945	1 145	629	574	55	50 11
5 418	4 717	701	794	694	100	50 10,2/9
973	873	100	40	39	1	50 2/3
784	416	368	5	2	3	50 4
836	568	268	495	378	117	50 5,9
6 678	3 372	3 306	915	492	423	60 0/9
10 420	5 825	4 595	1 034	637	397	61 0/9
14 028	5 127	8 901	2 971	1 047	1 924	70 0
3 394	881	2 513	579	207	372	70 10/4
1 585	616	969	255	128	127	70 16/8
4 089	1 309	2 780	896	300	596	70 2
7 699	3 664	4 035	3 972	2 395	1 577	70 6
3 686	2 438	1 248	513	297	216	70 7
3 447	1 708	1 739	462	247	215	70 8
9 826	2 557	7 269	2 441	681	1 760	71 0/1
3 415	1 779	1 636	508	259	249	71 2
2 716	2 044	672	630	485	145	71 3
899	565	334	123	90	33	71 4
1 834	1 042	792	183	107	76	71 7
451	191	260	71	22	49	71 87
4 174	2 905	1 269	671	546	125	71 80/6,8/9
1 672	924	748	674	331	343	80 0
2 082	938	1 144	227	109	118	80 4/6
747	327	420	100	33	67	80 1/3,7
5 446	67	5 379	1 267	7	1 260	85 0
14 674	10 246	4 428	4 084	3 057	1 027	90 0,2/7,9 (ohne 90 20/2, 90 90 4)
1 651	896	755	327	195	132	96 0/9
3 370	2 171	1 199	803	723	80	- -

Anhang

Tabelle 13

Die Erwerbspersonen¹⁾ nach Wirtschaftsabteilungen und

Lfd. Nr.	Stellung im Beruf	Ge- schlecht	Erwerbspersonen ¹⁾				
			ins- gesamt	darunter			
				Vertriebene mit Ausweis A oder B		Sowjet- zonen- flüchtlinge mit Ausweis C	Deutsche aus der SBZ ohne Ausweis A, B oder C
				nicht aus der SBZ zugezogen	aus der SBZ zugezogen		
			1	2	3	4	5
Wirtschaftsabteilung O: Land- und Forst							
1	Selbständige	m					
2		w					
3		i					
4	Mithelfende Familienangehörige	m					
5		w					
6		i					
7	Beamte	m					
8		w					
9		i					
10	Angestellte	m					
11		w					
12		i					
13	Arbeiter (ohne Heimarbeiter)	m					
14		w					
15		i					
16	Heimarbeiter	m					
17		w					
18		i					
19	kaufm. Lehrlinge usw.	m					
20		w					
21		i					
22	gewerbl. Lehrlinge usw.	m					
23		w					
24		i					
25	ohne Angabe	m					
26		w					
27		i					
28	Zusammen	m					
29		w					
30		i					

usw. für jede Wirtschaftsabteilung und
Wirtschaftsabteilungen zusammen

1) Ohne Soldaten

2) Einschl. Hausgewerbetreibende und Zwischenmeister

Aufzustellen für: Land

Stellung im Beruf sowie nach der Beteiligung am Erwerbsleben

Von den Erwerbspersonen ¹⁾ waren											Lfd. Nr.
Erwerbstätige					Erwerbslose						
ins- gesamt	Von den Erwerbstätigen hatten eine weitere Tätigkeit				ins- gesamt	darunter					
	ins- gesamt	darunter als				Vertriebene mit Ausweis A oder B		Sowjet- zonen- flüchtlinge mit Ausweis C	Deutsche aus der SBZ ohne Ausweis A, B oder C		
		Selb- ständige	Mithelfende Fam.-Angeh.	Abhängige		nicht aus der SBZ zugezogen	aus der SBZ zugezogen				
in der Landwirtschaft					12	13	14	15			
6	7	8	9	10	11	12	13	14	15		

wirtschaft, Tierhaltung und Fischerei

Tabelle 15a

Die Erwerbspersonen¹⁾ nach Wirtschaftsabteilungen und Stellung
(Für Frauen auch

Lfd. Nr.	Stellung im Beruf (Für Frauen auch darunter verheiratet)	Ge- schlecht	Erwerbspersonen						
			ins- gesamt	Er- werbs- tätige	davon	Er- werbs- lose	unter 15	15 bis unter 20	20 bis unter 25
					darunter mit weiterer Tätigkeit				
			1	2	3	4	5	6	7
1	Selbständige ²⁾	m							
2		w							
3	darunter verheiratet	w							
4		i							
5	Mithelfende Familienangehörige	m							
6		w							
7	darunter verheiratet	w							
8		i							
9	Abhängige	m							
10		w							
11	darunter verheiratet	w							
12		i							
13	Zusammen	m							
14		w							
15	darunter verheiratet	w							
16		i							

Wirtschaftsabteilung O: Land- und Forstwirt

Wirtschaftsabteilung 0: Land- und Forstwirt

usw. für jede Wirtschaftsabteilung und
Wirtschaftsabteilungen zusammen

Anteil

Wirtschaftsabteilung 0: Land- und Forstwirt

Insgesamt	m	100							
	w	100							

usw. für jede Wirtschaftsabteilung. Für Wirtschaftsabteilungen zusammen auch Stellung im Beruf
und für Frauen darunter verheiratet (wie oben).

1) Ohne Soldaten

2) Einschl. Hausgewerbetreibende und Zwischenmeister

Aufzustellen für: Land

schaft, Tierhaltung und Fischerei

schaft, Tierhaltung und Fischerei

Tabelle 15b

Die Erwerbspersonen¹⁾ nach Wirtschaftsabteilungen und Stellung
(Für Frauen auch

Lfd. Nr.	Stellung im Beruf (Für Frauen auch darunter verheiratet)	Ge- schlecht	Erwerbspersonen ¹⁾				unter 15	15 bis unter 20	20 bis unter 25
			ins- gesamt	davon					
				Er- werbs- tätige	<u>darunter</u> mit weiterer Tätigkeit	Er- werbs- lose			
			1	2	3	4	5	6	7

Wirtschaftsunterabteilung 00, 05 5: Land- und Forstwirtschaft,

1	Selbständige ²⁾	m
2		w
3	darunter verheiratet	w
4		i
5	Mithelfende Familienangehörige	m
6		w
7	darunter verheiratet	w
8		i
9	Abhängige	m
10		w
11	darunter verheiratet	w
12		i
	Zusammen	m
		w
	darunter verheiratet	w
		i

usw. für jede Wirtschaftsunterabteilung und
Wirtschaftsunterabteilungen zusammen

1) Ohne Soldaten

2) Einschl. Hausgewerbetreibende und Zwischenmeister

Aufzustellen für: Land

im Beruf sowie nach der Beteiligung am Erwerbsleben und nach Altersgruppen
darunter verheiratet)

Von den Erwerbspersonen ¹⁾ standen im Alter von ... Jahren											Lfd. Nr.
25 bis unter 30	30 bis unter 35	35 bis unter 40	40 bis unter 45	45 bis unter 50	50 bis unter 55	55 bis unter 60	60 bis unter 65	65 bis unter 70	70 und mehr	ohne Angabe	
8	9	10	11	12	13	14	15	16	17	18	

gewerbliche Gärtnerei und gewerbliche Tierhaltung

Tabelle 15c

Die Erwerbspersonen¹⁾ nach Wirtschaftsgruppen und Stellung im Beruf

Nummer der Grundsystematik	Wirtschaftsgruppe Bezeichnung	Ge- schlecht	Erwerbs- personen 1) ins- gesamt	davon waren nach der Stellung im Beruf		
				Selb- ständige, Hausgewerbe- treibende und Zwischen- meister	Mithelfende Familien- angehörige	Abhängige
			1	2	3	4

00 0, 00 15/20,00 9 Landwirtschaft (ohne Gartenbau) m
w
i

usw. für jede Wirtschaftsgruppe und
Wirtschaftsgruppen zusammen

1) Ohne Soldaten

2) Einschl. kommunaler Schlachthöfe (Anmerkung für Wigr. 29 1)

Aufzustellen für: Land

Tabelle 16 a

Die Erwerbspersonen (ohne Soldaten) nach Wirtschaftsabteilungen

Lfd. Nr.	Stellung im Beruf	Kreisfreie Stadt					
		insgesamt	männlich	weiblich	insgesamt	männlich	weiblich
		1	2	3	4	5	6

Wirtschaftsabteilung 0: Land- und Forstwirtschaft

und Stellung im Beruf in den Kreisen

									Lfd. Nr.
insgesamt	männlich	weiblich	insgesamt	männlich	weiblich	insgesamt	männlich	weiblich	
7	8	9	10	11	12	13	14	15	

schaft, Tierhaltung und Fischerei

- 1 Selbständige (einschl. Hausgewerbetreibende und Zwischenmeister)
- 2 Mithelfende Familienangehörige
- 3 Beamte
- 4 Angestellte
- 5 Arbeiter (einschl. Heimarbeiter)
- 6 kaufm. Lehrlinge usw.
- 7 gewerbl. Lehrlinge usw.
- 8 ohne Angabe
- 9 Zusammen

usw. für jede Wirtschaftsabteilung und
Wirtschaftsabteilungen zusammen

Aufzustellen für Kreise, Regierungsbezirke und Land

Tabelle 16 b

Die Erwerbspersonen (ohne Soldaten) nach Wirtschafts

Lfd. Nr.	Wirtschaftsunterabteilung		Kreisfreie Stadt		
	Nummer der Grundsystematik	Bezeichnung	insgesamt	männlich	weiblich
			1	2	3
1	00, 05 5	Land- und Forstwirtschaft, gewerbliche Gärtnerei und gewerbliche Tierhaltung			

unterabteilungen in den Kreisen

									Lfd. Nr.
insgesamt	männlich	weiblich	insgesamt	männlich	weiblich	insgesamt	männlich	weiblich	
4	5	6	7	8	9	10	11	12	

usw. für jede Wirtschaftsunterabteilung und
Wirtschaftsunterabteilungen zusammen

Aufzustellen für Kreise, Regierungsbezirke und Land

Tabelle N 6 a

Die Erwerbspersonen (ohne Soldaten)
sowie nach der

Suka	Geschlecht	Kreis	Wirtschaftsgruppe	Berufsordnung	Erwerbspersonen (ohne Soldaten)				Selbstständige Hausgewerbetreibende und Zwischenmeister
					insgesamt	davon			
						Erwerbstätige	darunter	Erwerbslose	
							mit weiterer Tätigkeit		
1	2	3	4	5					

nach Wirtschaftsgruppen und Berufsordnungen
Stellung im Beruf

Von den Erwerbspersonen (ohne Soldaten) waren nach der Stellung im Beruf					
Mithelfende Familienangehörige	Beamte	Angestellte	Arbeiter (einschl. Heimarbeiter)	Lehr-linge usw.	ohne Angabe
6	7	8	9	10	11

**STATISTISCHES
BUNDESAMT
WIESBADEN**

**SYSTEMATIK
DER WIRTSCHAFTSZWEIGE
FÜR DIE
BERUFSZÄHLUNG 1961**



Verwendete Abkürzungen:

- Abt. = Abteilung
- a. n. g. = anderweitig nicht genannt
- AZ = Arbeitsstättenzählung
- BZ = Berufszählung
- EBM-Waren = Eisen-, Blech- und Metallwaren
- NE- = Nichteisen-

Vorbemerkungen

Die vorliegende Systematik ist eine für Zwecke der Berufszählung (BZ) 1961 gekürzte Fassung der Grundsystematik der Wirtschaftszweige. Gekürzt wurde durch völligen oder teilweisen Verzicht auf die in der Grundsystematik enthaltene Untergliederung einer Reihe von Positionen. Außerdem wurden in einigen Fällen Gruppen bzw. Untergruppen zu Zwischenpositionen, die in der Grundsystematik als solche nicht vorkommen, zusammengefaßt. Insgesamt ergaben sich

38 Unterabteilungen (bzw. Gruppen, die bei der BZ aufbereitungstechnisch den Unterabteilungen gleichgestellt sind) und

118 Gruppen (bzw. Untergruppen, die bei der BZ aufbereitungstechnisch den Gruppen gleichgestellt sind).

Außerdem ist bei der BZ neben der üblichen – hier etwas modifizierten – Untergliederung nach Abteilungen, Unterabteilungen und Gruppen eine Darstellung nach großen Wirtschaftsbereichen vorgesehen, die aus Abteilungen der Grundsystematik gebildet werden. Im einzelnen handelt es sich um folgende Bereiche:

Land- und Forstwirtschaft, Tierhaltung und Fischerei	= Abt. 0
Produzierendes Gewerbe	= Abt. 1 bis 3
Handel und Verkehr	= Abt. 4 und 5
Sonstige Wirtschaftsbereiche (Dienstleistungen)	= Abt. 6 bis 9

Für die einzelnen Positionen der Systematik für die BZ wird in der linken Spalte jeder Seite die Nummer der Grundsystematik gegeben; diese Nummer soll in allen Veröffentlichungen benutzt werden. Zusammenfassende Positionen dieses Verzeichnisses, die als solche in der Grundsystematik nicht vorkommen, werden durch einen Querbalken (/) oder/und durch ein Komma in der Nummer gekennzeichnet. Zur Erläuterung mögen folgende Beispiele dienen:

Die Gruppe 11 6/9 setzt sich aus den Gruppen 11 6 bis 11 9 der Grundsystematik zusammen, die Gruppe 28 1,3 entstand aus den Gruppen 28 1 und 28 3, und die Gruppe 27 50,4/9 bildet eine Zusammenfassung der Untergruppen 27 50 und 27 54 bis 27 59.

Für alle kleinsten, d. h. nicht weiter untergliederten Positionen werden in der rechten Spalte ferner die zugehörigen Signierkennziffern angegeben, die bei der Aufbereitung der Berufszählung anzuwenden sind. Durch die Signierkennziffer werden diese Positionen fortlaufend nummeriert.

Für die Aufbereitung der Berufszählung sind folgende Ausgaben der Systematik der Wirtschaftszweige ebenfalls von Bedeutung:

1. **Systematik der Wirtschaftszweige (Grundsystematik) mit Erläuterungen;** enthält gründliche Ausführungen über den Aufbau dieser Systematik und für alle Positionen nähere Hinweise auf Inhalt und Abgrenzung.
2. **Systematik der Wirtschaftszweige mit Betriebs- u. ä. Benennungen,** aufgestellt für die Arbeitsstätten- und für die Berufszählung 1961; zeigt alle Betriebs-, Waren-, Dienstleistungs- u. ä. Benennungen in alphabetischer Reihenfolge jeweils bei der Klasse der Grundsystematik, zu der sie gehören. Ferner werden die besonderen Zusammenfassungen (Zwischenpositionen) der Grundsystematik für die Arbeitsstätten- und für die Berufszählung gekennzeichnet. Für alle Positionen werden die Nummern der Grundsystematik und der Signierschlüssel für die AZ und die BZ angegeben. Diese Veröffentlichung stellt gleichzeitig die Verbindung zwischen den abgeleiteten Systematiken und der Grundsystematik und untereinander her.
3. **Alphabetisches Verzeichnis der Betriebs- u. ä. Benennungen zur Systematik der Wirtschaftszweige,** aufgestellt für die Arbeitsstätten- und die Berufszählung 1961; ordnet alle Benennungen alphabetisch und gibt für jede Benennung die Nummer der Grundsystematik sowie die Signierkennziffer für die Arbeitsstätten- und die Berufszählung an.

Übersicht

über die Abteilungen der Systematik der Wirtschaftszweige für die Berufszählung

Nummer der Grundsystematik	Bezeichnung der Abteilungen	Seite
0	Land- und Forstwirtschaft, Tierhaltung und Fischerei	4
1	Energiewirtschaft und Wasserversorgung, Bergbau	4
2	Verarbeitendes Gewerbe (ohne Baugewerbe)	4
3	Baugewerbe	7
4	Handel	7
5	Verkehr und Nachrichtenübermittlung	8
6	Kreditinstitute und Versicherungsgewerbe	9
7 *)	Dienstleistungen, soweit nicht an anderer Stelle genannt *)	9
8 **)	Organisationen ohne Erwerbscharakter und Private Haushalte **)	10
9 **)	Gebietskörperschaften und Sozialversicherung **)	10
—	Ohne Angabe	10

*) Einschl. bestimmter Anstalten und Einrichtungen, auch wenn sie nicht als Unternehmen (oder Teil eines Unternehmens) betrieben werden (vgl. Liste im Anhang).

**) Ohne bestimmte Anstalten und Einrichtungen (vgl. Liste im Anhang).

Nummer der Grund- systematik	Bezeichnung der Abteilungen, Unterabteilungen und Gruppen	BZ-Signier- kennziffer
0	Land- und Forstwirtschaft, Tierhaltung und Fischerei¹⁾	
00, 05 5	Land- und Forstwirtschaft, gewerbliche Gärtnerei und gewerbliche Tierhaltung	
00 0/2,9	Landwirtschaft	
00 0, 00 15/20, 00 9	Landwirtschaft (ohne Gartenbau) ³⁾	001
00 10	Gartenbau ³⁾	002
00 5	Forstwirtschaft	003
05 5	Gewerbliche Gärtnerei, gewerbliche Tierhaltung, -zucht und -pflege	
05 50	Gewerbliche Gärtnerei ^{2) 3)}	004
05 55	Gewerbliche Tierhaltung, -zucht und -pflege ^{3) 4)}	005
05 0/1	Fischerei	
05 0	Hochsee- und Küstenfischerei	006
05 1	Binnenfischerei und Fischzucht	007
1	Energiewirtschaft und Wasserversorgung, Bergbau	
10	Energiewirtschaft und Wasserversorgung	
10 0/7	zugleich Gruppe	008
11	Bergbau	
11 0	Steinkohlenbergbau (einschl. -brikettherstellung) und Kokerei	009
11 1	Braun- und Pechkohlenbergbau (einschl. -brikettherstellung) und Braunkohlenschwelerei	010
11 3	Erzbergbau	011
11 5	Kali- und Steinsalzbergbau sowie Salinen	012
11 6/9	Übriger Bergbau ⁵⁾	013
2	Verarbeitendes Gewerbe (ohne Baugewerbe)	
20	Chemische Industrie (einschl. Kohlenwertstoffindustrie) und Mineralölverarbeitung	
20 0	Chemische Industrie (einschl. Kohlenwertstoffindustrie)	
20 00	Chemische Industrie (ohne Herstellung von Chemiefasern und Kohlenwertstoffen) ³⁾	014
20 04	Herstellung von Chemiefasern ³⁾	015
20 07	Kohlenwertstoffindustrie ³⁾	016

¹⁾ Diese Abteilung wurde für Zwecke der BZ etwas anders untergliedert als in der Grundsystematik (vgl. die Nummern der Grundsystematik).

²⁾ Ohne bzw. mit nur geringer Bodennutzung.

³⁾ Ausgewählte Untergruppe, die bei der BZ aufbereitungstechnisch den Gruppen gleichgestellt ist.

⁴⁾ Ohne bzw. mit nur geringer Futtergrundlage aus eigener landwirtschaftlicher Erzeugung.

⁵⁾ Gewinnung von Erdöl, Sonstiger Bergbau und bergbauliche Tiefbohrung.

Nummer der Grund- systematik	Bezeichnung der Abteilungen, Unterabteilungen und Gruppen	BZ-Signier- kennziffer
20 5	Mineralölverarbeitung, Braunkohlenteer- und Torfteerdestillation sowie Ölschieferschwelerei	017
21	Kunststoff-, Gummi- und Asbestverarbeitung	
21 0	Kunststoffverarbeitung	018
21 5	Gummi- und Asbestverarbeitung	019
22	Gewinnung und Verarbeitung von Steinen und Erden; Feinkeramik und Glasgewerbe	
22 0	Gewinnung und Verarbeitung von Steinen und Erden	
22 00/4	Gewinnung und Aufbereitung von Steinen und Erden, Herstellung von Zement ³⁾ .	020
22 05/9	Herstellung von grobkeramischen Erzeugnissen, künstlichen Steinerzeugnissen, Mörtel und Transportbeton ³⁾	021
22 4	Feinkeramik	022
22 7	Herstellung und Verarbeitung von Glas	023
23	Eisen- und NE-Metallerzeugung, Gießerei und Stahlverformung	
23 0	Eisen- und Stahlerzeugung (einschl. -halbzeugwerke)	024
23 2	NE-Metallerzeugung (einschl. -halbzeugwerke)	025
23 4	Eisen-, Stahl- und Tempergießerei	026
23 6	NE-Metallgießerei	027
23 8	Ziehereien und Kaltwalzwerke, Stahlverformung, Oberflächenveredlung und Härtung	
23 80	Ziehereien und Kaltwalzwerke ³⁾	028
23 84/7	Stahlverformung, Oberflächenveredlung und Härtung ³⁾	029
23 9	Schlosserei, Schweißerei, Schleiferei und Schmiederei (a. n. g.)	030
24	Stahl-, Maschinen- und Fahrzeugbau	
24 0	Stahl- und Leichtmetallbau	
24 00,6/9	Stahl- und Leichtmetallbau (ohne Waggon-, Feld- und Industriebahnwagenbau) ³⁾	031
24 03	Waggon-, Feld- und Industriebahnwagenbau ³⁾	032
24 2	Maschinenbau	033
24 4	Straßenfahrzeugbau	034
24 6	Schiffbau	035
24 8	Luftfahrzeugbau	036

³⁾ Ausgewählte Untergruppe, die bei der BZ aufbereitungstechnisch den Gruppen gleichgestellt ist.

Nummer der Grund- systematik	Bezeichnung der Abteilungen, Unterabteilungen und Gruppen	BZ-Signier- kennziffer
25	Elektrotechnik, Feinmechanik und Optik; Herstellung von EBM-Waren, Musikinstrumenten, Sportgeräten, Spiel- und Schmuckwaren	
25 0	Elektrotechnik	037
25 2/4	Feinmechanik und Optik; Herstellung und Reparatur von Uhren	038
25 6	Herstellung von EBM-Waren	039
25 8	Herstellung von Musikinstrumenten, Sportgeräten, Spiel- und Schmuckwaren	
25 80/6	Herstellung von Musikinstrumenten, Sportgeräten und Spielwaren ³⁾	040
25 89	Bearbeitung von Edel- und Schmucksteinen sowie Herstellung von Schmuckwaren ³⁾	041
26	Holz-, Papier- und Druckgewerbe	
26 0	Säge- und Holzbearbeitungswerke	042
26 1	Holzverarbeitung	
26 10	Herstellung und Reparatur von Möbeln aus Holz, Holzkonstruktionen und sonstigen Tischlereierzeugnissen ³⁾	043
26 12/9	Übrige Holzverarbeitung ^{3) 4)}	044
26 4/5	Papierherzeugung und -verarbeitung	045
26 8	Druckerei und Vervielfältigung	046
27	Leder-, Textil- und Bekleidungsgewerbe	
27 0	Herstellung, Zurichtung und Veredlung von Leder	047
27 1	Lederverarbeitung (ohne Herstellung von Schuhen)	048
27 2	Herstellung und Reparatur von Schuhen aus Leder und Textilien	049
27 5	Textilgewerbe	
27 51/3	Spinnerei und Weberei ³⁾	050
27 50,4/9	Übriges Textilgewerbe ^{3) 7)}	051
27 6	Bekleidungsgewerbe	
27 60/2	Herstellung von Oberbekleidung und Wäsche ³⁾	052
27 64/9	Übriges Bekleidungsgewerbe ^{3) 8)}	053
27 9	Polsterei und Dekorateurgewerbe	054
28/9	Nahrungs- und Genußmittelgewerbe	
28 1,3	Mahl- und Schälsmühlen (ohne Ölmühlen), Herstellung von Nahrungsmitteln	055
28 4	Herstellung von Backwaren	056

³⁾ Ausgewählte Untergruppe, die bei der BZ aufbereitungstechnisch den Gruppen gleichgestellt ist.

⁴⁾ Herstellung von Verpackungsmitteln, Drechslerwaren und sonstigen Holzwaren sowie von Korb-, Flecht- und Schnitzwaren.

⁷⁾ Aufbereitung von Spinnstoffen, Wirkerei und Strickerei, Sonstiges Textilgewerbe.

⁸⁾ Herstellung von Kopfbedeckungen, Bekleidungszubehör, Pelz- und Bettwaren, Sonstiges Bekleidungsgewerbe, Polsterei und Dekorateurgewerbe.

Nummer der Grund- systematik	Bezeichnung der Abteilungen, Unterabteilungen und Gruppen	BZ-Signier- kennziffer
28 5	Zuckerindustrie	057
28 7	Herstellung von Süßwaren	058
28 8	Milchverwertung	059
28 9	Herstellung von Speiseöl und Speisefett	060
29 1 *)	Schlachtereie und Fleischverarbeitung *)	061
29 2	Fischverarbeitung	062
29 3/5	Getränkeherstellung	063
28 6	Obst- und Gemüseverarbeitung	064
28 0,2, 29 8/9	Übriges Nahrungs- und Genußmittelgewerbe (ohne Tabakverarbeitung) *)	065
29 7	Tabakverarbeitung	066
3	Baugewerbe	
30	Bauhauptgewerbe	
30 0/5	Bauhauptgewerbe (ohne Zimmerei und Dachdeckerei)	067
30 8	Zimmerei und Dachdeckerei	068
31	Ausbau- und Bauhilfsgewerbe	
31 0	Bauinstallation	069
31 2/5	Sonstiges Ausbaugewerbe	070
31 8	Bauhilfsgewerbe	071
4	Handel	
40/1	Großhandel	
40 0/8	Großhandel mit Waren verschiedener Art +) sowie mit Rohstoffen und Halbwaren . .	072
41 1	Großhandel mit Nahrungs- und Genußmitteln	073
41 2	Großhandel mit Bekleidung, Wäsche, Ausstattungs- und Sportartikeln sowie mit Schuhen	074
41 3/9	Großhandel mit sonstigen Fertigwaren	075

+) Ohne ausgeprägten Schwerpunkt.

*) Einschl. kommunaler Schlachthöfe.

*) Herstellung von Nahrungs- und Genußmittel verschiedener Art +), Stärkegewinnung und -verarbeitung, Kartoffelverarbeitung (ohne Brennerei), Sonstiges Nahrungs- und Genußmittelgewerbe.

Nummer der Grund- systematik	Bezeichnung der Abteilungen, Unterabteilungen und Gruppen	BZ-Signier- kennziffer
42	Handelsvermittlung	
42 0/9	zugleich Gruppe	076
43	Einzelhandel	
43 0	Einzelhandel mit Waren verschiedener Art	077
43 1	Einzelhandel mit Nahrungs- und Genußmitteln	078
43 2	Einzelhandel mit Bekleidung, Wäsche, Ausstattungs- und Sportartikeln sowie mit Schuhen	079
43 3/4	Einzelhandel mit Eisen- und Metallwaren, Hausrat, Wohnbedarf u. ä.	080
43 5	Einzelhandel mit Papierwaren und Druckerzeugnissen	081
43 6	Einzelhandel mit pharmazeutischen, orthopädischen, medizinischen und kosmetischen Artikeln sowie mit Putz- und Reinigungsmitteln	082
43 7/8	Einzelhandel mit Brennstoffen, Mineralölerzeugnissen, Fahrzeugen, Maschinen und Büroeinrichtungen	083
43 9	Einzelhandel mit sonstigen Waren	084
5	Verkehr und Nachrichtenübermittlung	
50 7	Deutsche Bundespost ¹⁰⁾	085
50 00	Deutsche Bundesbahn ¹⁰⁾	086
50 (ohne 50 00 und 50 7)	Verkehr (ohne Bundesbahn und Bundespost) ¹¹⁾	
50 05	Sonstige Eisenbahnen ³⁾	087
50 1	Straßenverkehr	
50 11	Personenbeförderung mit schienen- und oberleitungsgebundenen Fahrzeugen (ohne Eisenbahnen) ³⁾	088
50 10,2/9	Straßenverkehr (ohne Personenbeförderung mit schienen- und oberleitungs- gebundenen Fahrzeugen) ³⁾	089
50 2/3	Schifffahrt, Wasserstraßen und Häfen	090
50 4	Luftfahrt, Flugplätze	091
50 5,9	Übriges Verkehrsgewerbe ¹²⁾	092

³⁾ Ausgewählte Untergruppe, die bei der BZ aufbereitungstechnisch den Gruppen gleichgestellt ist.

¹⁰⁾ Diese Position ist bei der BZ aufbereitungstechnisch den Unterabteilungen gleichgestellt; sie gilt zugleich als Gruppe.

¹¹⁾ Diese Position ist bei der BZ aufbereitungstechnisch den Unterabteilungen gleichgestellt.

¹²⁾ Transport in Rohrleitungen, Spedition, Lagerei und Verkehrsvermittlung.

Nummer der Grund- systematik	Bezeichnung der Abteilungen, Unterabteilungen und Gruppen	BZ-Signier- kennziffer
6	Kreditinstitute und Versicherungsgewerbe	
60	Kredit- und sonstige Finanzierungsinstitute	
60 0/9	zugleich Gruppe	093
61	Versicherungsgewerbe	
61 0/9	zugleich Gruppe	094
7 *)	Dienstleistungen, soweit nicht an anderer Stelle genannt*)	
70 0 *)	Gaststätten- und Beherbergungsgewerbe *) ¹⁰⁾	095
70 1/2	Reinigung (einschl. Schornsteinfegergewerbe) und Körperpflege ¹¹⁾	
70 1	Wäscherei und Reinigung (einschl. Schornsteinfegergewerbe)	
70 10/4	Wäscherei, Chemische Reinigung und Bekleidungsfärberei, Heißmanglei und Bügelei ³⁾	096
70 16/8	Reinigung von Gebäuden, Räumen und Inventar (ohne Hausfassadenreinigung), Schornsteinfegergewerbe ³⁾	097
70 2	Friseur und sonstige Körperpflegegewerbe	098
70 6/8 *)	Wissenschaft, Bildung, Kunst und Publizistik *) ¹¹⁾	
70 6 *)	Wissenschaft, Bildung, Erziehung und Sport *)	099
70 7 *)	Kunst, Theater, Film, Rundfunk und Fernsehen *)	100
70 8	Verlags-, Literatur- und Pressewesen	101
71 0/1 *)	Gesundheits- und Veterinärwesen *) ¹⁰⁾	102
71 2/7	Rechts- und Wirtschaftsberatung sowie andere, vorwiegend für Unternehmen erbrachte Dienstleistungen ¹¹⁾	
71 2	Rechtsberatung, Wirtschaftsberatung und -prüfung	103
71 3	Architektur- und Ingenieurbüros, Laboratorien und ähnliche Institute	104
71 4	Wirtschaftswerbung (ohne Ausstellungs- und Messewesen)	105
71 7	Grundstücks- und Wohnungswesen, Vermögensverwaltung	106
71 8	Sonstige Dienstleistungen ¹¹⁾	
71 87	Fotografisches Gewerbe ³⁾	107
71 80/6,8/9 *)	Sonstige Dienstleistungen (ohne fotografisches Gewerbe *) ³⁾	108

*) Einschl. bestimmter Anstalten und Einrichtungen, auch wenn sie nicht als Unternehmen (oder Teil eines Unternehmens) betrieben werden (vgl. Liste im Anhang).

³⁾ Ausgewählte Untergruppe, die bei der BZ aufbereitungstechnisch den Gruppen gleichgestellt ist.

¹⁰⁾ Diese Position ist bei der BZ aufbereitungstechnisch den Unterabteilungen gleichgestellt; sie gilt zugleich als Gruppe.

¹¹⁾ Diese Position ist bei der BZ aufbereitungstechnisch den Unterabteilungen gleichgestellt.

Nummer der Grund- systematik	Bezeichnung der Abteilungen, Unterabteilungen und Gruppen	BZ-Signier- kennziffer
8 **)	Organisationen ohne Erwerbscharakter und Private Haushalte **)	
80 0 **)	Christliche Kirchen, Orden, religiöse und weltanschauliche Vereinigungen **) ¹⁰⁾	109
80 1/7 **)	Organisationen des Wirtschaftslebens und übrige Organisationen ohne Erwerbscharakter **) ¹¹⁾	
80 4/6 **)	Organisationen des Wirtschaftslebens **)	110
80 1/3,7 **)	Übrige Organisationen ohne Erwerbscharakter **)	111
85	Private Haushalte	
85 0	zugleich Gruppe	112
9 **)	Gebietskörperschaften und Sozialversicherung **)	
90 **)	Gebietskörperschaften **)	
90 0,2/7,9 (ohne 90 20/2, 90 90 4) **)	Gebietskörperschaften (ohne Verteidigung und öffentliche Sicherheit) **) ¹⁰⁾	113
90 1	Verteidigung (ohne Dienststellen der Stationierungstreitkräfte) ¹⁰⁾	114
90 90 4	Dienststellen der Stationierungstreitkräfte ¹⁰⁾	115
90 20/2	Öffentliche Sicherheit ¹⁰⁾	116
96 **)	Sozialversicherung **)	
96 0/9 **)	zugleich Gruppe **)	117
—	Ohne Angabe ¹²⁾	
—	zugleich Unterabteilung	
—	zugleich Gruppe	118

**) Ohne bestimmte Anstalten und Einrichtungen (vgl. Liste im Anhang).

¹⁰⁾ Diese Position ist bei der BZ aufbereitungstechnisch den Unterabteilungen gleichgestellt; sie gilt zugleich als Gruppe.

¹¹⁾ Diese Position ist bei der BZ aufbereitungstechnisch den Unterabteilungen gleichgestellt.

¹²⁾ Diese Position wird bei der Darstellung nach großen Wirtschaftsbereichen dem Produzierenden Gewerbe zugewiesen.

Liste der Anstalten und Einrichtungen, die nicht in den Abteilungen 8 und 9 nachzuweisen sind

Art der Anstalt bzw. Einrichtung	BZ-Signierkennziffer der Gruppe, bei der die vorstehenden Anstalten bzw. Einrichtungen einzuordnen sind
Anstalten und Einrichtungen für Unterbringung und Verpflegung	
Erholungs- und Ferienheime	} 095
Kinder-, Ledigen-, Alters- u. ä. Heime (einschl. Tagesheime)	
Verpflegungseinrichtungen	
Anstalten und Einrichtungen der Wissenschaft und Forschung	
Wissenschaftliche Hochschulen	} 099
Wissenschaftliche Bibliotheken und Archive	
Sonstige wissenschaftliche Anstalten und Einrichtungen	
Hochschulkliniken	102
Anstalten und Einrichtungen für Bildung, Erziehung und Sport	
Allgemeinbildende Schulen	} 099
Berufsbildende Schulen	
Sonstige Unterrichtsanstalten	
Museen, Volkshochschulen und ähnliche Bildungsstätten	
Allgemeinbildende und unterhaltende Büchereien, Lesehallen	
Erziehungsanstalten	
Kindergärten und -horte	
Sportanlagen und -einrichtungen	
Sonstige kulturelle Anstalten und Einrichtungen	
Theater und Opernhäuser	} 100
Orchester, Chöre und Ballette	

Art der Anstalt bzw. Einrichtung	BZ-Signierkennziffer der Gruppe, bei der die vorstehenden Anstalten bzw. Einrichtungen einzuordnen sind
Anstalten und Einrichtungen des Gesundheitswesens Krankenhäuser, Kliniken und Sanatorien (ohne Hochschulkliniken) Sonstige Anstalten und Einrichtungen des Gesundheitswesens	} 102
Ausstellungs-, Messe- und Warenmarkt-Einrichtungen Ausstellungs- und Messewesen Warenmarkt-Einrichtungen	}
Hygienische Anstalten und Einrichtungen Wannen- und Brausebäder (ohne medizinische Bäder) Straßenreinigung, Müllabfuhr, Abwasserbeseitigung und ähnliche hygienische Einrichtungen Bestattungswesen	} 108
Schlachthöfe	061
Sonstige kommunale Anstalten und Einrichtungen ¹⁾	108

¹⁾ Verschiedene – an anderer Stelle nicht aufgeführte – Anstalten und Einrichtungen, die von Gemeinden der Allgemeinheit zur Verfügung gestellt werden.

Veröffentlichungen

des Statistischen Landesamtes Nordrhein - Westfalen

Stand 1. 11. 1964

Beiträge zur Statistik des Landes Nordrhein-Westfalen

Seit 1963 sind u. a. erschienen:

Heft 163:	Die allgemeinbildenden Schulen in Nordrhein-Westfalen. Ergebnisse der schulstatistischen Erhebung vom 15. Mai 1961 (vergriffen)	Preis DM 4,65
Heft 164:	Die Studierenden an den wissenschaftlichen Hochschulen in Nordrhein-Westfalen, Wintersemester 1960	Preis DM 2,15
Heft 165:	Die Landwirtschaft in Nordrhein-Westfalen 1962	Preis DM 3,10
Heft 166:	Die öffentlichen Finanzen in Nordrhein-Westfalen, Rechnungsjahr 1961 Band 1: Landesergebnisse Band 2: Kreis- und Gemeindezahlen	Preis DM 12,—
Heft 167:	Das steuerpflichtige Vermögen in Nordrhein-Westfalen 1960. Hauptveranlagung der Vermögensteuer auf den 1. Januar 1960	Preis DM 3,50
Heft 168:	Die natürliche Bevölkerungsbewegung und die Todesursachen in Nordrhein-Westfalen 1959 und 1960	Preis DM 10,60
Heft 169:	Das Personal der öffentlichen Verwaltung in Nordrhein-Westfalen am 2. Oktober 1962	Preis DM 2,10
Heft 170:	Die Landtagswahl in Nordrhein-Westfalen am 8. Juli 1962	Preis DM 4,35
Heft 171:	Die Einheitswerte der gewerblichen Betriebe in Nordrhein-Westfalen 1960	Preis DM 8,30
Heft 172:	Die Wanderungen in Nordrhein-Westfalen 1962	Preis DM 3,60
Heft 173:	Die Industrie in Nordrhein-Westfalen 1962. Ergebnisse der Industriebericht-erstattung (vergriffen)	Preis DM 5,15
Heft 174:	Die öffentliche Jugendhilfe in Nordrhein-Westfalen 1962	Preis DM 2,30
Heft 175:	Das lohnsteuerpflichtige Einkommen in Nordrhein-Westfalen 1961 . . .	Preis DM 2,10
Heft 176:	Die Gemeindefinanzen in Nordrhein-Westfalen 1962 (vergriffen)	Preis DM 3,20
Heft 177:	Die Landwirtschaft in Nordrhein-Westfalen 1963	Preis DM 2,90
Heft 178:	Die kommunale Verschuldung in Nordrhein-Westfalen. Schuldenstand am 31. Dezember 1962 (vergriffen)	Preis DM 3,—
Heft 179:	Die Strafverfolgung in Nordrhein-Westfalen 1961	Preis DM 11,25
Heft 180:	Umsätze und Umsatzsteuer in Nordrhein-Westfalen 1962	Preis DM 8,50
Heft 181:	Die natürliche Bevölkerungsbewegung und die Todesursachen in Nordrhein-Westfalen 1961 und 1962	Preis DM 9,75
Heft 182:	Die öffentlichen Finanzen in Nordrhein-Westfalen, Rechnungsjahr 1962 Band 1: Landesergebnisse, Band 2: Kreis- und Gemeindezahlen	Preis DM 16,—
Heft 183:	Das nach dem Körperschaftsteuergesetz veranlagte Einkommen in Nordrhein-Westfalen 1961	Preis DM 3,35

Die Preise verstehen sich zuzüglich Versandkosten

Zu beziehen durch den Buchhandel oder direkt durch das Statistische Landesamt
Nordrhein-Westfalen, 4 Düsseldorf, Ludwig-Beck-Straße 23, Fernruf 62 62 21

Veröffentlichungen

des Statistischen Landesamtes Nordrhein - Westfalen

Soeben erschienen:

Statistisches Jahrbuch Nordrhein-Westfalen 1964, 10. Jahrgang

Der vorliegende 10. Jahrgang des Statistischen Jahrbuches für Nordrhein-Westfalen bringt in zusammengefaßter Form die wichtigsten Ergebnisse der Erhebungen aus allen Bereichen der amtlichen Statistik und gibt den bereits gewohnten Überblick über das politische, wirtschaftliche, soziale und kulturelle Leben in Nordrhein-Westfalen.

In die zum festen Bestand des Jahrbuches gehörenden Tabellen wurden die neuesten Ergebnisse eingearbeitet; darüber hinaus sind aus den Sonderzählungen der Jahre 1960 — 1962 (Landwirtschaftszählung, Handels- und Gaststättenzählung, Volks-, Berufs- und Arbeitsstättenzählung, Gebäudezählung, Verkehrszensus, Einkommens- und Verbrauchsstichprobe sowie Gehalts- und Lohnstrukturerhebungen) wichtige Tabellen übernommen worden. Bei diesen Darstellungen wurde auf eine regionale Untergliederung für kreisfreie Städte und Landkreise besonderer Wert gelegt.

Umfang 324 Seiten

Preis: DM 28,40

Statistisches Taschenbuch Nordrhein-Westfalen

Das Taschenbuch enthält in gestraffter Darstellung Angaben über den Stand und die Entwicklung der Bevölkerung, der kulturellen Einrichtungen, der Landwirtschaft, der Gewerbebezweige, der Preise und Löhne sowie der öffentlichen Finanzen Nordrhein-Westfalens.

Letzte Ausgabe 1963, 5. Jahrgang

Bezugspreis: DM 5,40

Statistische Rundschau für das Land Nordrhein-Westfalen

In den Heften dieser Monatsschrift werden aktuelle Berichte über die Ergebnisse der verschiedenen Erhebungen mit Zahlenübersichten und Schaubildern veröffentlicht. Über den monatlichen Stand der bevölkerungs- und wirtschaftsstatistischen Daten wird der Leser durch eine ausführliche Übersicht (Zahlenspiegel Nordrhein-Westfalen) auf dem laufenden gehalten.

Umfang: Mindestens 24 Seiten

Vierteljährlicher Bezugspreis: DM 6,—

Behördenverzeichnis Nordrhein-Westfalen, Ausgabe 1963, 4. Auflage

Gegenüber der letzten Ausgabe im Jahre 1959 wurde der Inhalt beträchtlich erweitert und auf den neuesten Stand gebracht. So sind z. B. wieder sämtliche Schulen (ohne Volksschulen) mit ausführlicher Anschrift aufgenommen worden.

Neben den in den vier Hauptabschnitten Bund, Land, Gemeinden und Gemeindeverbände sowie Körperschaften des öffentlichen Rechts enthaltenen Angaben informiert erstmalig ein regionales Register über die Behörden in den kreisfreien Städten und in den Sitzgemeinden der Landkreisverwaltungen.

Umfang: 420 Seiten

Bezugspreis: DM 8,70

Die Preise verstehen sich zuzüglich Versandkosten

**Zu beziehen durch den Buchhandel oder direkt durch das Statistische Landesamt
Nordrhein-Westfalen, 4 Düsseldorf, Ludwig-Beck-Straße 23, Fernruf 626221**